

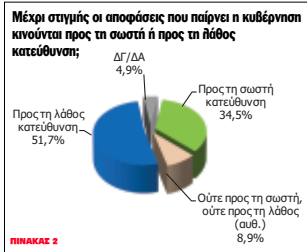
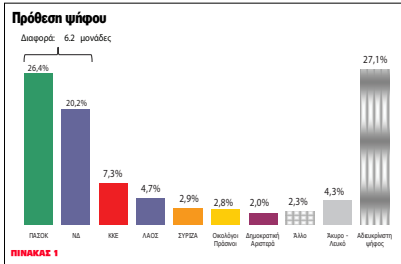
# ΔΗΜΟΣΚΟΠΗΣΗ



ΟΙ 6 ΣΤΟΥΣ 10 ΛΕΝΕ ΟΧΙ ΣΤΗΝ ΠΟΛΙΤΙΚΗ ΤΗΣ ΚΥΒΕΡΝΗΣΗΣ

## ΔΕΝ ΘΑ ΒΓΟΥΜΕ ΑΠΟ ΤΗΝ ΚΡΙΣΗ, ΠΙΣΤΕΥΕΙ ΤΟ 53,2%


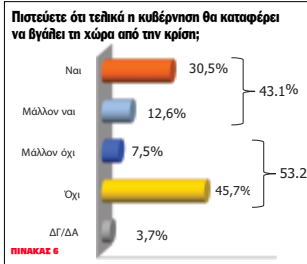
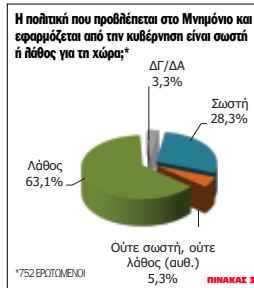
• Δεν πήγε διακοπές το 36,3% • Πρώτο κόμμα η αδιεκρίνιστη ψήφος! • Στο 6,2 η διαφορά ΠΑΣΟΚ - ΝΔ



**Η πολιτική που προβλέπεται στο Μνημόνιο και εφαρμόζεται από την κυβέρνηση είναι σωστή ή λάθος για τη χώρα\*:**

Ανάλυση ως προς την ψήφο στις βουλευτικές εκλογές 2009

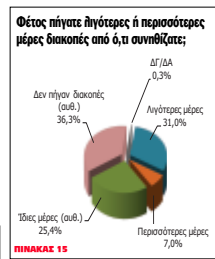
	Σύνολο	ΠΑΣΟΚ	ΝΔ	ΑΛΛΑ ΚΟΜΜΑΤΑ	ΑΛΛΕΣ ΑΠΑΝΤΗΣΕΙΣ**
Σωστή	28,3	52,3	18,3	12,4	19,1
Όχι σωστή	5,3	7,8	4,6	3,9	3,8
Λάθος	63,1	36,6	74,1	81,0	73,2
ΔΓ/ΔΑ	3,3	3,3	3,0	2,7	3,9
Σύνολο	100	100	100	100	100



**Πιστεύετε ότι τελικά η κυβέρνηση θα καταφέρει να βγάλει τη χώρα από την κρίση;**

Ανάλυση ως προς την ψήφο στις βουλευτικές εκλογές 2009

	Σύνολο	ΠΑΣΟΚ	ΝΔ	ΚΚΕ*	ΛΑΟΣ*	ΣΥΡΙΖΑ*	ΑΛΛΑ ΚΟΜΜΑΤΑ	ΑΛΛΕΣ ΑΠΑΝΤΗΣΕΙΣ**
Ναι	30,5	52,6	16,3	21,1	19,7	26,3	13,1	17,9
Μάλλον ναι	12,6	16,6	11,7	7,4	11,3	7,0	8,2	10,0
Μάλλον όχι	7,5	5,5	8,6	7,4	2,8	8,8	9,8	10,4
Όχι	45,7	22,6	59,6	63,2	66,2	52,6	67,2	54,2
ΔΓ/ΔΑ	3,7	2,7	3,8	0,9	0,0	5,3	1,7	7,5
Σύνολο	100	100	100	100	100	100	100	100



**Πιστεύετε ότι ο κ. Σαμαράς καλά κάνει και διαγράφει όσους διαφωνούν δημόσια με τις αποφάσεις του κόμματός ή θα έπρεπε να δείχνει ανοχή προκειμένου να διαφυλαχτεί η ενότητα της ΝΔ;**

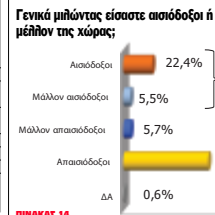
Ανάλυση ως προς την ψήφο στις βουλευτικές εκλογές 2009

	Σύνολο	ΠΑΣΟΚ	ΝΔ	ΚΚΕ*	ΛΑΟΣ*	ΣΥΡΙΖΑ*	ΑΛΛΑ ΚΟΜΜΑΤΑ	ΑΛΛΕΣ ΑΠΑΝΤΗΣΕΙΣ**
Καλά κάνει και διαγράφει όσους διαφωνούν δημόσια με τις αποφάσεις του κόμματός	55,9	55,0	66,3	60,6	48,6	37,9	34,4	51,0
Θα έπρεπε να δείχνει ανοχή προκειμένου να διαφυλαχτεί η ενότητα της ΝΔ	32,8	31,1	29,8	25,5	42,9	51,7	50,8	31,9
ΔΓ/ΔΑ	11,3	13,9	3,9	13,9	8,5	10,4	14,8	17,1
Σύνολο	100	100	100	100	100	100	100	100

**Υπάρχει η άποψη ότι η διακυβέρνηση ΠΑΣΟΚ προσημαδωντας πηθος ελληνων και ξενων συμβουλων είναι σπασταη και δεν συμμεριζεται τη σημερνη οικονομικη πραγματικοτητα. Συμφωνείτε ή διαφωνείτε με την παραπάνω άποψη;**

Ανάλυση ως προς την ψήφο στις βουλευτικές εκλογές 2009

	Σύνολο	ΠΑΣΟΚ	ΝΔ	ΚΚΕ*	ΛΑΟΣ*	ΣΥΡΙΖΑ*	ΑΛΛΑ ΚΟΜΜΑΤΑ	ΑΛΛΕΣ ΑΠΑΝΤΗΣΕΙΣ**
Συμφωνούν	52,8	36,0	66,8	61,3	53,5	58,9	59,0	60,6
Μάλλον συμφωνούν	2,1	2,2	2,1	2,2	4,2	0,0	1,6	2,0
Μάλλον διαφωνούν	3,1	4,2	1,4	1,1	5,6	1,8	6,6	2,8
Διαφωνούν	36,1	49,3	26,0	32,3	31,0	39,3	31,1	27,5
ΔΓ/ΔΑ	5,9	8,3	3,7	3,1	5,7	0,0	1,7	7,1
Σύνολο	100	100	100	100	100	100	100	100



**Πιστεύετε ότι ο κ. Σαμαράς καλά κάνει και διαγράφει όσους διαφωνούν δημόσια με τις αποφάσεις του κόμματός ή θα έπρεπε να δείχνει ανοχή προκειμένου να διαφυλαχτεί η ενότητα της ΝΔ;**

Ανάλυση ως προς την ψήφο στις βουλευτικές εκλογές 2009

	Σύνολο	ΠΑΣΟΚ	ΝΔ	ΚΚΕ*	ΛΑΟΣ*	ΣΥΡΙΖΑ*	ΑΛΛΑ ΚΟΜΜΑΤΑ	ΑΛΛΕΣ ΑΠΑΝΤΗΣΕΙΣ**
Καλά κάνει και διαγράφει όσους διαφωνούν δημόσια με τις αποφάσεις του κόμματός	55,9	55,0	66,3	60,6	48,6	37,9	34,4	51,0
Θα έπρεπε να δείχνει ανοχή προκειμένου να διαφυλαχτεί η ενότητα της ΝΔ	32,8	31,1	29,8	25,5	42,9	51,7	50,8	31,9
ΔΓ/ΔΑ	11,3	13,9	3,9	13,9	8,5	10,4	14,8	17,1
Σύνολο	100	100	100	100	100	100	100	100

\* Άκυρο-Λευκό / Δεν ψήφισαν / Δεν απάντησαν

\* Άκυρο-Λευκό / Δεν ψήφισαν / Δεν απάντησαν

\* Άκυρο-Λευκό / Δεν ψήφισαν / Δεν απάντησαν

Ανάλυση ως προς την ψήφο στις βουλευτικές εκλογές 2009

Ανάλυση ως προς την ψήφο στις βουλευτικές εκλογές 2009

Ανάλυση ως προς την ψήφο στις βουλευτικές εκλογές 2009