

Το ΠΑΣΟΚ κρατάει τη διαφορά του Οκτωβρίου

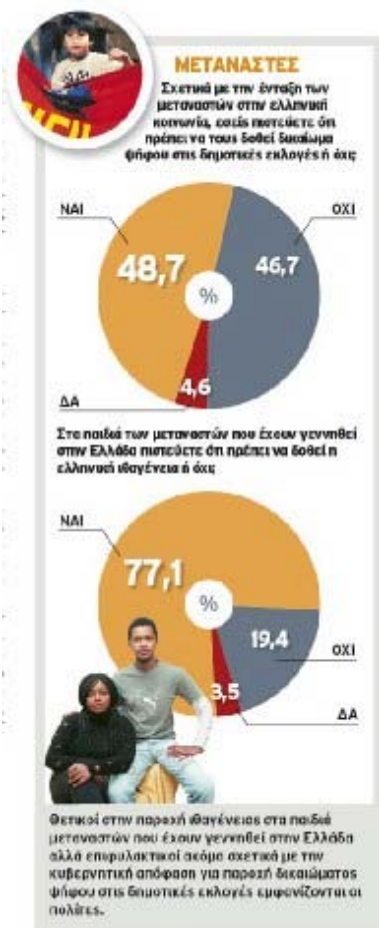
Χωρίς αλλαγές διαμορφώνεται ο μετεκλογικός κομματικός χάρτης στις πρώτες 100 μέρες της κυβέρνησης, με το ΠΑΣΟΚ να κρατά το προβάδισμα που είχε καταγραφεί στις εκλογές του περασμένου Οκτωβρίου



Σύμφωνα με τη μέτρηση της Marc για το «Έθνος της Κυριακής», το προβάδισμα του ΠΑΣΟΚ διαμορφώνεται στις 10,6 ποσοστιαίες μονάδες έναντι της Νέας Δημοκρατίας. Συγκεκριμένα, στην πρόθεση ψήφου το ΠΑΣΟΚ συγκεντρώνει ποσοστό 39,6%, η Νέα Δημοκρατία 29%, το ΚΚΕ 6,7%, ο ΛΑΟΣ 5,2%, ο ΣΥΡΙΖΑ 3,9% και οι Οικολόγοι-Πράσινοι 1,6%. Το 72,9% των ερωτηθέντων δηλώνει πρόθυμο να κάνει κάποιες οικονομικές θυσίες ώστε να ξεπεραστεί η κρίση, ενώ το 58,1% θεωρεί ότι όσα έχουν ανακοινωθεί είναι γενικά προς τη σωστή κατεύθυνση (57,1%).

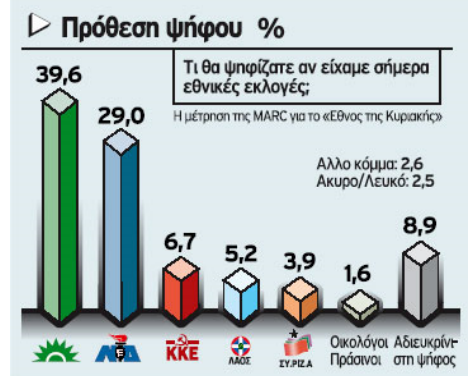
Αξιοσημείωτο είναι ότι το ΠΑΣΟΚ διατηρεί πολύ υψηλή συσπείρωση στο 83,3%, ενώ η συσπείρωση της Νέας Δημοκρατίας φτάνει το 77,1%. Δεύτερο σημαντικό στοιχείο είναι οι διαρροές του 21,2% των ψηφοφόρων του ΛΑΟΣ προς τη Νέα Δημοκρατία, η οποία προφανώς σχετίζεται με τον νέο πρόεδρο του κόμματος.





Πώς κρίνετε την εκλογή του Αντ. Σαμαρά στην ηγεσία της ΝΔ;

Θετικά	58,2%
Μάλλον θετικά	18,7%
Αρνητικά	10,2%
Μάλλον αρνητικά	5,5%
Είναι νωρίς για να κρίνω	5%
ΔΑ	2,4%



Σε ό,τι αφορά στην αποδοχή των νέων μέτρων, το 68,3% των ψηφοφόρων απάντησαν ότι συμφωνούν ή μάλλον συμφωνούν με την κατάργηση των Stage και την υπαγωγή όλων των προσλήψεων του δημόσιου τομέα στην αρμοδιότητα του ΑΣΕΠ. Μεταξύ αυτών είναι και το 52,9% των ψηφοφόρων της ΝΔ αλλά και το 71,5% των ψηφοφόρων άλλων κομμάτων.

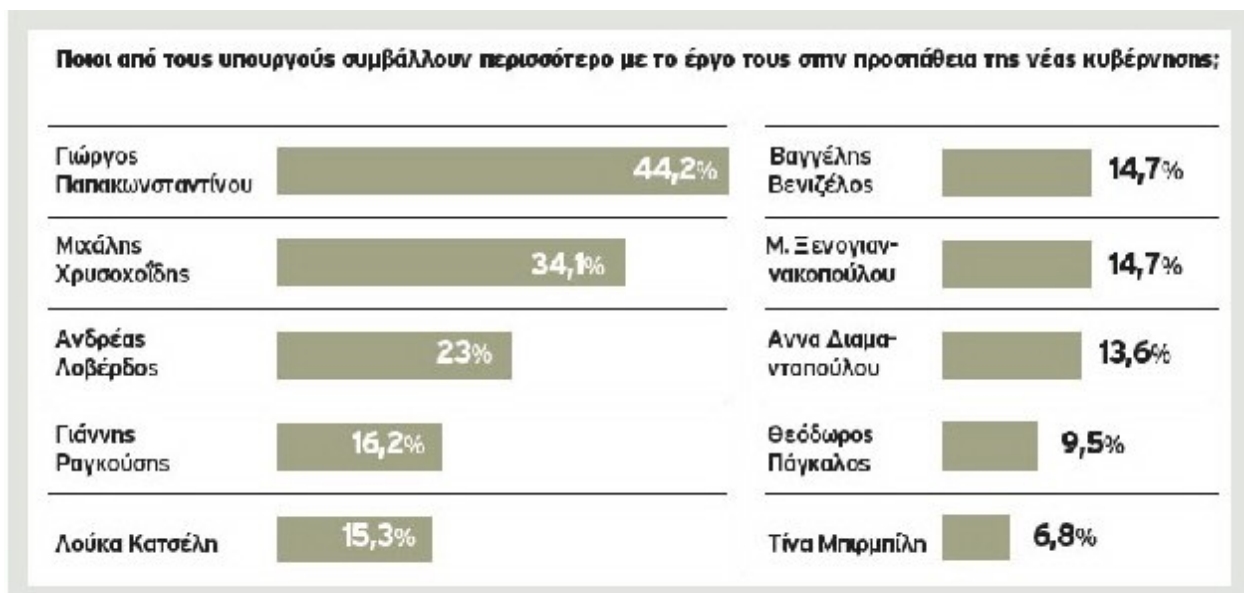
Τεράστια απήχηση είχε και το μέτρο της έκτακτης φορολόγησης των κερδών των μεγάλων επιχειρήσεων, το οποίο βρήκε σύμφωνο το 82,3% των ψηφοφόρων, ενώ ακόμα υψηλότερο ποσοστό (84,2%) υποδέχτηκε με ικανοποίηση την καταβολή του επιδόματος αλληλεγγύης.

80,6% των ψηφοφόρων της ΝΔ συμφωνούν με την έκτακτη εισφορά στα κέρδη των επιχειρήσεων

Ευρείας αποδοχής είναι και τα νέα μέτρα του υπουργείου Προστασίας του Πολίτη για την αντιμετώπιση της εγκληματικότητας. Με αυτά συμφωνούν ή μάλλον συμφωνούν το 90,5% των ψηφοφόρων του ΠΑΣΟΚ, το 76,5% των ψηφοφόρων της ΝΔ και το 73,1% των ψηφοφόρων των υπόλοιπων κομμάτων.

«Κόκκινη» στα τέλη

Ιδιαίτερα δημοφιλές μέτρο είναι σύμφωνα με τη δημοσκόπηση και αυτό που αφορά την προστασία των δανειοληπτών, ενώ λιγότεροι από τους μισούς ψηφοφόρους (47,4%) συμφωνούν με τη διαδικασία επιλογής των γενικών γραμματέων των υπουργείων. Ελάχιστοι, δε, συγκριτικά (29,5%) είναι αυτοί που είδαν με καλό μάτι την αύξηση των τελών κυκλοφορίας.



Τι γνώμη έχετε σχηματίσει για καθέναν από τους υπουργούς της κυβέρνησης αυτές τις 100 ημέρες διακυβέρνησης;



Η έρευνα της «Marc» διερεύνησε ιδιαίτερα τη στάση της κοινής γνώμης απέναντι στο θέμα της ψήφου και της ιθαγένειας στους μετανάστες. Το 77,1% των ψηφοφόρων θεωρεί ότι τα παιδιά των μεταναστών που έχουν γεννηθεί στην Ελλάδα θα πρέπει να λάβουν ελληνική ιθαγένεια, ενώ σχεδόν μοιρασμένες είναι οι απόψεις γύρω από το αν θα πρέπει να δοθεί δικαίωμα ψήφου στους μετανάστες στις δημοτικές. Το 48,7% συμφωνεί αλλά το 46,7% διαφωνεί.

Η πλειοψηφία των πολιτών έχει σχηματίσει θετική γνώμη για την κυβέρνηση θεωρώντας ότι «έχει όρεξη για δουλειά, προσπαθεί» (82,2%) ή «έχει ήθος και εντιμότητα» (69,3%) και «φέρει νέες ιδέες» (65,6%), με τα ποσοστά να πέφτουν πάντως σε χαρακτηριστικά όπως «θα υλοποιήσει τις υποσχέσεις της» (42,9%) και «είναι αποτελεσματική, αποφασιστική» (42,7%).

Σε ό,τι αφορά τη δημοφιλία των υπουργών, προηγείται στις θετικές γνώμες ο Μ. Χρυσόχοϊδης και ακολουθούν ο Γ. Παπακωνσταντίνου και ο Α. Λοβέρδος.