

ΠΑΝΕΛΛΑΔΙΚΗ ΕΡΕΥΝΑ ΠΟΛΙΤΙΚΩΝ ΕΞΕΛΙΞΕΩΝ «ΑΝΑΤΡΟΠΗ» - ΜΕΓΑ

ΦΕΒΡΟΥΑΡΙΟΣ 2014
«ΑΝΑΤΡΟΠΗ» - ΜΕΓΑ



ΠΕΡΙΕΧΟΜΕΝΑ

Ταυτότητα της έρευνας	σελ. 3
1. Άποψη για το αν η ζωή των πολιτών θα χειροτερέψει, θα παραμείνει στα σημερινά επίπεδα ή θα βελτιωθεί μέσα στα επόμενα 2-3 χρόνια	5
2. Άποψη για την οικονομία της Ελλάδας μέσα στα επόμενα 2-3 χρόνια	8
3. Άποψη για τις προσπάθειες της κυβέρνησης για την αντιμετώπιση της κρίσης	11
4. Άποψη για την αντιπολιτευτική τακτική του ΣΥΡΙΖΑ	14
5. Βαθμός εμπιστοσύνης στο κόμμα που ψήφισαν ενάμισι χρόνο πριν	17
6. Βαθμός συμφωνίας με τις προτάσεις για την οικονομία των κομμάτων	20
7. Άποψη για τους πολιτικούς αρχηγούς	23
8. Άποψη για καταλληλότερο για Πρωθυπουργό ανάμεσα στον Α. Σαμαρά και τον Α. Τσίπρα	28
9. Άποψη για το αν τη λύση σήμερα στα προβλήματα θα πρέπει να τη δώσει η προσφυγή σε εκλογές	31
10. Άποψη για το αν πρέπει η κυβέρνηση να οδηγήσει τη χώρα σε εθνικές εκλογές εάν ο ΣΥΡΙΖΑ είναι πρώτο κόμμα στις Ευρωεκλογές	34
11. Άποψη για το αν ο ΣΥΡΙΖΑ είναι έτοιμος να κυβερνήσει	37
12. Άποψη για το αν η χώρα μας πρέπει να παραμείνει πάση θυσία στη ζώνη του ευρώ	40
13. Άποψη για το πώς πρέπει να καλυφθούν οι ανάγκες της Ελλάδας	43
14. Άποψη για το αν πρέπει να υπάρχει ισχυρή πολιτική δύναμη ανάμεσα στη ΝΔ και το ΣΥΡΙΖΑ	46
15. Άποψη για την πρόταση για τη συνεργασία στις Ευρωεκλογές των κομμάτων και κινήσεων της κεντροαριστεράς ΠΑΣΟΚ, Συμφωνία για τη Νέα Ελλάδα, Κίνηση των 58	49
16. Πιθανότητα ψήφου σε μια εκλογική συνεργασία των κομμάτων και κινήσεων της κεντροαριστεράς στις Ευρωεκλογές	52
17. Άποψη για το αν πρέπει να δημιουργηθεί ένα νέο κόμμα δεξιότερα από τη ΝΔ	54
18. Πιθανότητα ψήφου σε ένα νέο κόμμα δεξιότερα από τη ΝΔ	58
19. Άποψη για το αν η Χρυσή Αυγή είναι εγκληματική οργάνωση	61
20. Άποψη για το αν πρέπει να απαγορευτεί στη Χρυσή Αυγή η συμμετοχή της στις επόμενες Ευρωεκλογές και Εθνικές εκλογές	64
21. Πρόθεση ψήφου στις Ευρωεκλογές	67
22. Πρόθεση ψήφου	69

Ταυτότητα της έρευνας

A	Επωνυμία του διενεργήσαντος τη δημοσκόπηση:	G.P.O. ΕΡΕΥΝΑ ΕΠΙΚΟΙΝΩΝΙΑ ΑΕ ΔΙΕΥΘΥΝΣΗ: Ν. ΠΛΑΣΤΗΡΑ 86 ΤΗΛΕΦΩΝΟ: 210-9374190-1, ΦΑΞ: 210-9374192 Email: gpo-ae@otenet.gr
B	Επωνυμία του εντολέα:	Τηλεοπτικός σταθμός «MEGA». Τηλεοπτική εκπομπή «ΑΝΑΤΡΟΠΗ» της Δευτέρας 10 Φεβρουαρίου 2014
Γ	Σκοπός της δημοσκόπησης:	Δημοσκόπηση – έρευνα κοινής γνώμης για τις πολιτικές εξελίξεις με πρόθεση ψήφου εθνικών εκλογών.
Δ	Ιδιαίτερα χαρακτηριστικά του δείγματος:	ΕΞΕΤΑΖΟΜΕΝΟΣ ΠΛΗΘΥΣΜΟΣ οι έλληνες ψηφοφόροι 18 ετών και άνω.
Ε	Το μέγεθος του δείγματος:	Σχεδιασμένο Πανελλαδικό δείγμα 1.000 ατόμων. Πραγματοποιήθηκαν 1.002 συνεντεύξεις.
ΣΤ	Το χρονικό διάστημα συλλογής στοιχείων:	Πέμπτη 6, Παρασκευή 7, Δευτέρα 10 Φεβρουαρίου 2014.
Z	Μέθοδος δειγματοληψίας:	Στρωματοποιημένη Πανελλαδική δειγματοληψία. Το δείγμα κατανεμήθηκε με τη μέθοδο των ποσοστώσεων, με αναλογία ψηφοφόρων ως προς τις περιφέρειες, το φύλο και την ηλικία.
Η	Μέθοδος συλλογής στοιχείων:	Τηλεφωνικές συνεντεύξεις με χρήση συστήματος CATI και γραπτού δομημένου ερωτηματολογίου.
Θ	Το τυπικό στατιστικό σφάλμα σε σχέση με το αποτέλεσμα της δημοσκόπησης:	Συνολική μέγιστη απόκλιση της έρευνας είναι 3,0%.
Ι	Οι ελάχιστες βάσεις του δείγματος σε σχέση με τον αριθμό των ερωτώμενων:	Με βάση το σχεδιασμένο δείγμα οι ελάχιστες βάσεις των ερωτώμενων είναι πάνω από 100 άτομα για τους ψηφοφόρους της ΝΔ του ΣΥΡΙΖΑ και του ΠΑΣΟΚ. Οι αναλύσεις των απόψεων των ψηφοφόρων των Ανεξάρτητων Ελλήνων, της Χρυσής Αυγής, της ΔΗΜΑΡ και του ΚΚΕ είναι ενδεικτικές (βάσεις κάτω των 100).
ΙΑ	Παράμετροι της στατιστικής στάθμισης του δείγματος:	Τα αποτελέσματα της έρευνας έχουν σταθμιστεί ως προς το φύλο και την ηλικία και με τη σύνθετη στάθμιση ως προς τη ψήφο στις βουλευτικές εκλογές του Ιουνίου 2012.
Κ	Σχόλια διενεργήσαντος τη δημοσκόπηση	Επισημαίνουμε ότι τα στοιχεία της μέτρησης που παρουσιάζουμε και ειδικά η πρόθεση ψήφου αποτελούν την καταγραφή των τάσεων που επικρατούν τη δεδομένη χρονική περίοδο διεξαγωγής της έρευνας. Δεν αποτελούν πρόβλεψη ψήφου ούτε εκτίμηση εκλογικής επιρροής των κομμάτων

Ανάλυση δείγματος

Η τελική κατανομή του Δείγματος ως προς τα χαρακτηριστικά του είναι η παρακάτω:

ΦΥΛΟ	%
Άνδρας	48,6
Γυναίκα	51,4

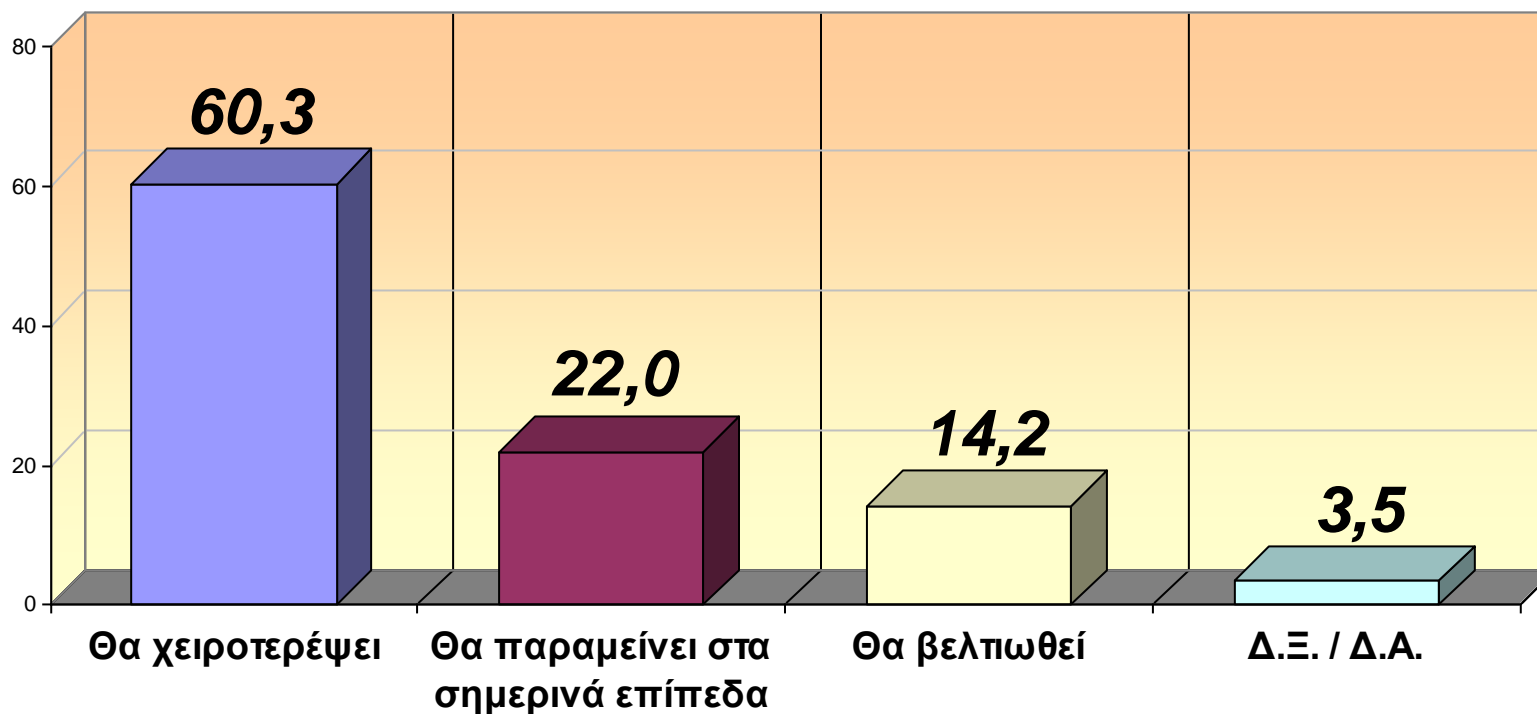
ΗΛΙΚΙΑ	%
18-29 ετών	15,9
30-44 ετών	29,2
45-59 ετών	26,5
60 ετών και άνω	28,4

ΓΡΑΜΜΑΤΙΚΕΣ ΓΝΩΣΕΙΣ	%
A' βάρθμια - στοιχειώδης εκπαίδευση	14,7
B' βάρθμια - μέση εκπαίδευση	41,7
Γ' βάρθμια - ανώτερη / ανώτατη εκπαίδευση	43,1
Δεν απαντώ	0,5

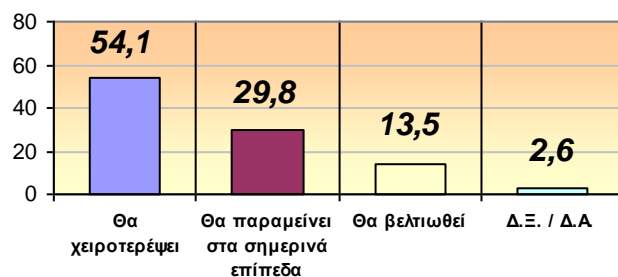
ΚΥΡΙΟ ΕΠΑΓΓΕΛΜΑ - ΙΔΙΟΤΗΤΑ	%
Δημόσιος Υπάλληλος	14,5
Ιδιωτικός Υπάλληλος / Εργάτης	16,0
Επιχειρηματίας / Αυτοαπασχολούμενος	15,5
Αγρότης/ κτηνοτρόφος/ ψαράς	3,3
Φοιτητής/ μαθητής	2,6
Νοικοκυρά	8,1
Συνταξιούχος	28,9
Άνεργος	11,1

1. Άποψη για το αν η ζωή των πολιτών θα χειροτερέψει, θα παραμείνει στα σημερινά επίπεδα ή θα βελτιωθεί μέσα στα επόμενα 2-3 χρόνια

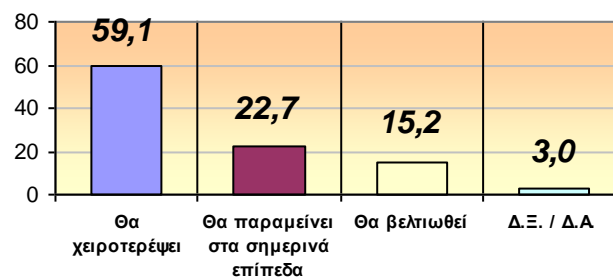
ΕΡΩΤΗΣΗ: Πιστεύετε ότι η δική σας ζωή μέσα στα επόμενα 2-3 χρόνια: θα χειροτερέψει, θα παραμείνει στα σημερινά επίπεδα ή θα βελτιωθεί;



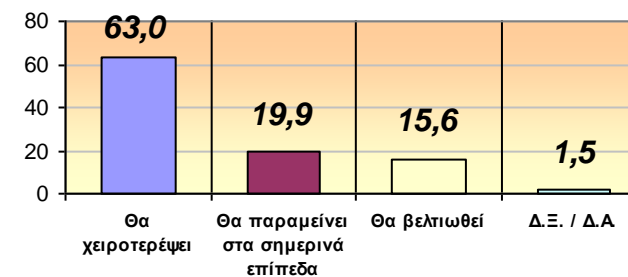
ΠΡΟΗΓΟΥΜΕΝΗ ΜΕΤΡΗΣΗ
«ΑΝΑΤΡΟΠΗ» -ΜΑΙΟΣ 2013



«ΑΝΑΤΡΟΠΗ» -ΟΚΤΩΒΡΙΟΣ 2013

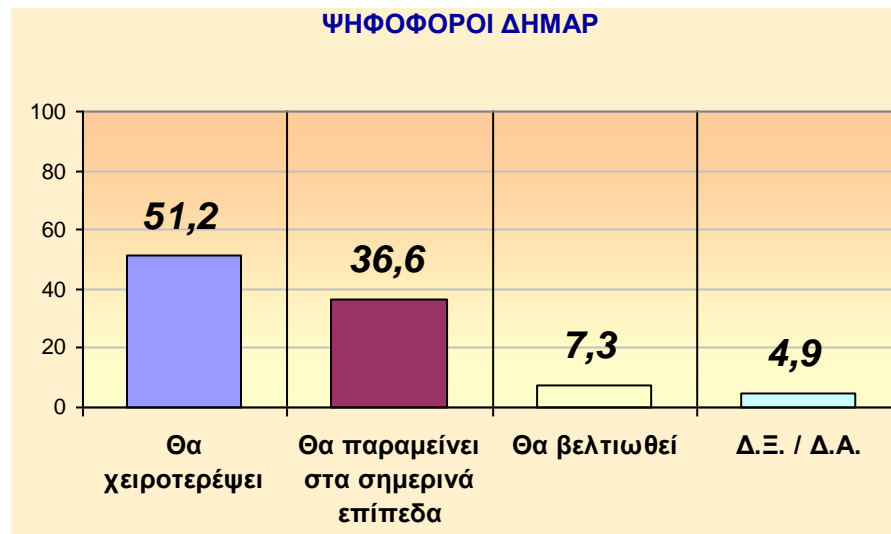
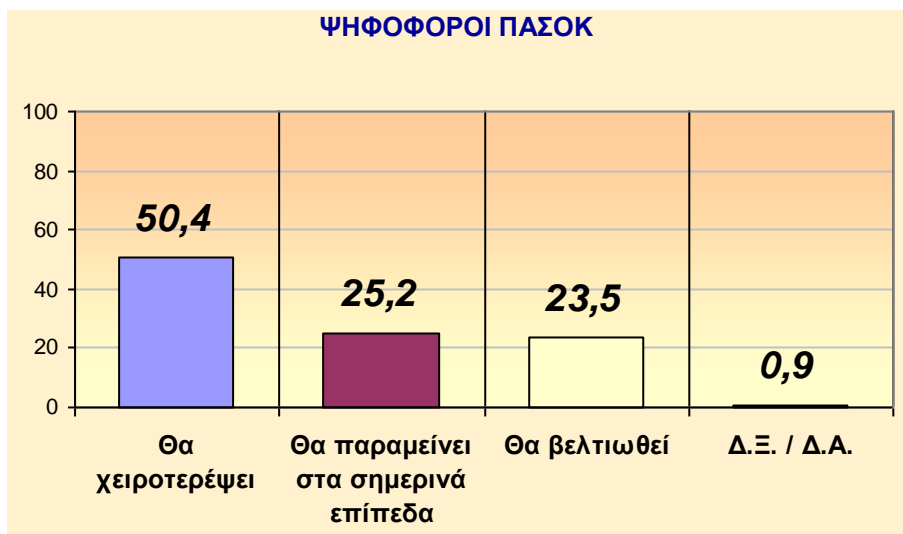
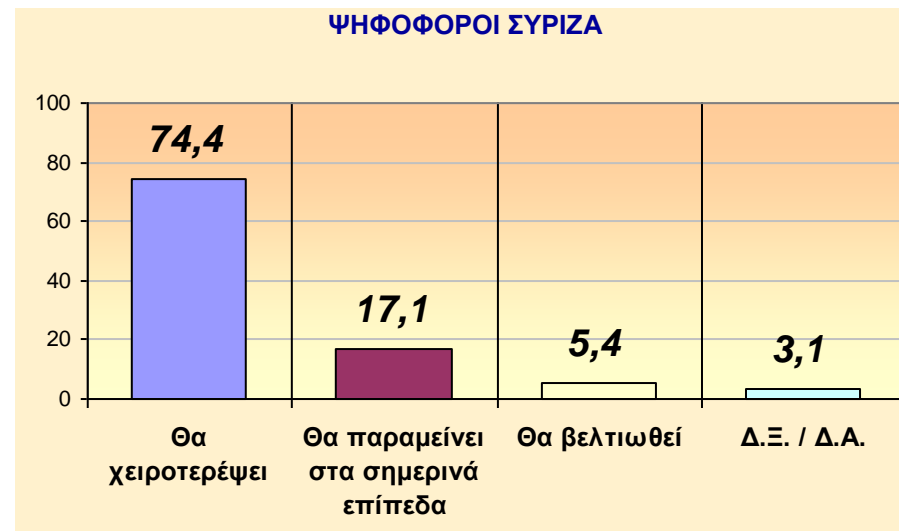
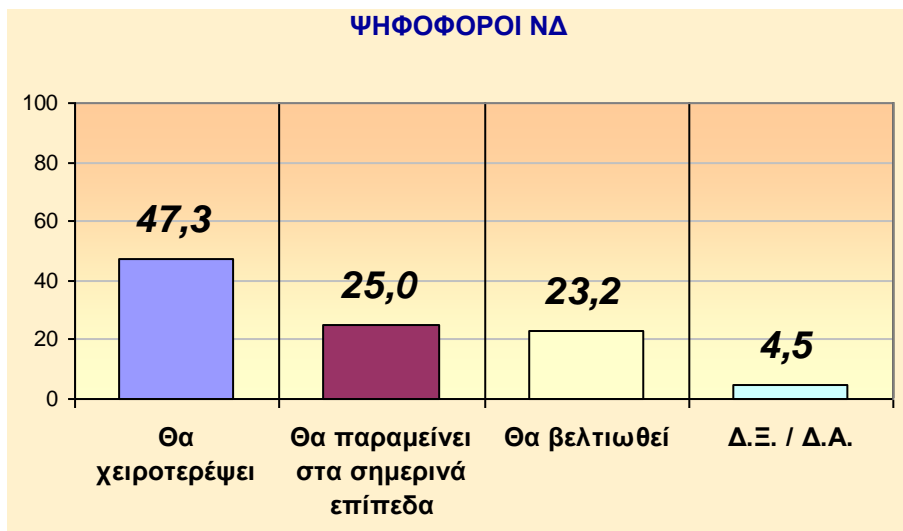


ΑΝΑΤΡΟΠΗ» -ΔΕΚΕΜΒΡΙΟΣ 2013



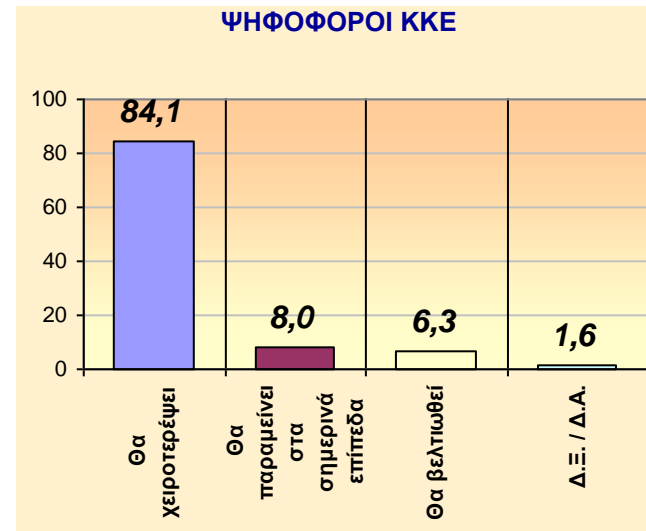
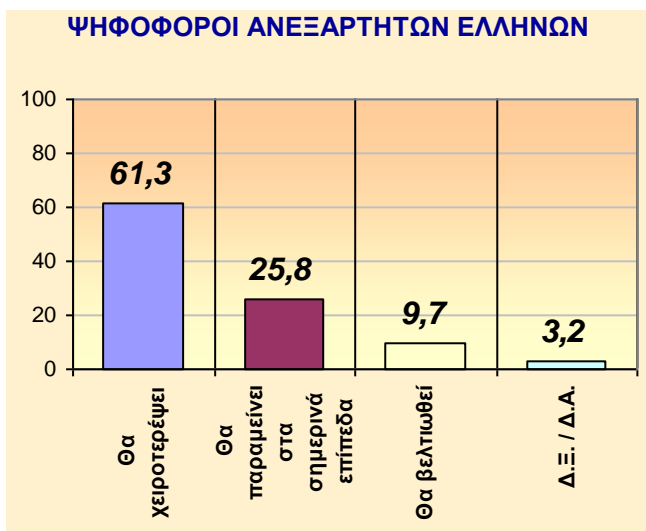
1. Άποψη για το αν η ζωή των πολιτών θα χειροτερέψει, θα παραμείνει στα σημερινά επίπεδα ή θα βελτιωθεί μέσα στα επόμενα 2-3 χρόνια

ΕΡΩΤΗΣΗ: Πιστεύετε ότι η δική σας ζωή μέσα στα επόμενα 2-3 χρόνια: θα χειροτερέψει, θα παραμείνει στα σημερινά επίπεδα ή θα βελτιωθεί;



1. Άποψη για το αν η ζωή των πολιτών θα χειροτερέψει, θα παραμείνει στα σημερινά επίπεδα ή θα βελτιωθεί μέσα στα επόμενα 2-3 χρόνια

ΕΡΩΤΗΣΗ: Πιστεύετε ότι η δική σας ζωή μέσα στα επόμενα 2-3 χρόνια: θα χειροτερέψει, θα παραμείνει στα σημερινά επίπεδα ή θα βελτιωθεί;

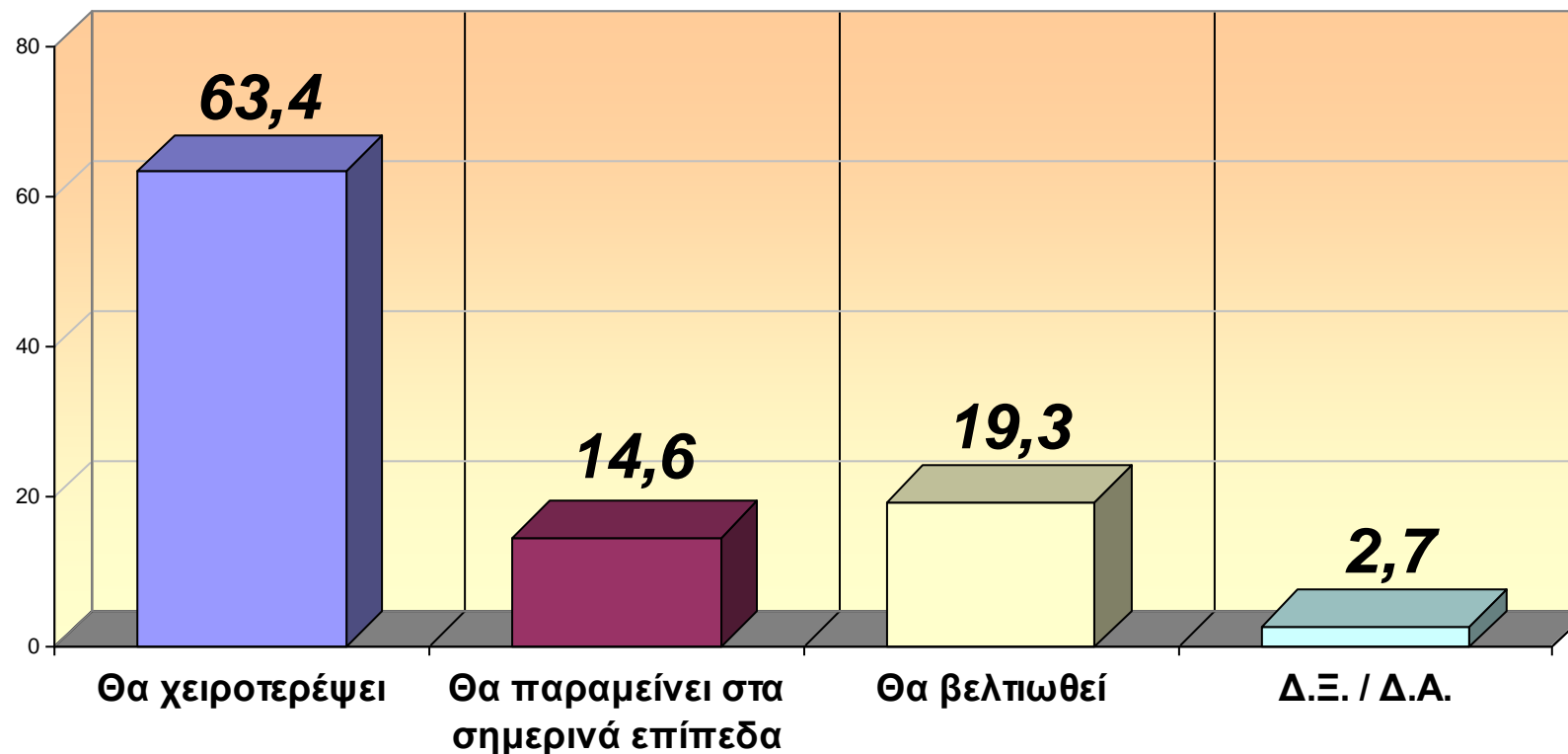


ΑΝΑΛΥΣΗ ΜΕ ΒΑΣΗ ΤΗΝ ΚΟΜΜΑΤΙΚΗ ΠΡΟΤΙΜΗΣΗ

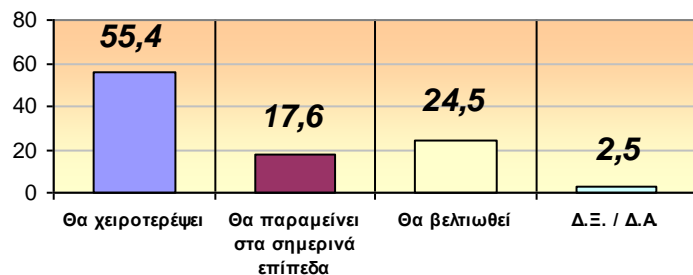
	ΣΥΝΟΛΟ	Ν.Δ.	ΣΥΡΙΖΑ	ΠΑΣΟΚ	Δημ. Αρ.	ΑΝ. ΕΛ.	ΧΡ. ΑΥ.	ΚΚΕ
Θα χειροτερέψει	60,3	47,3	74,4	50,4	51,2	61,3	76,2	84,1
Θα παραμείνει στα σημερινά επίπεδα	22,0	25,0	17,1	25,2	36,6	25,8	9,5	8,0
Θα βελτιωθεί	14,2	23,2	5,4	23,5	7,3	9,7	9,5	6,3
Δ.Ξ. / Δ.Α.	3,5	4,5	3,1	0,9	4,9	3,2	4,8	1,6

2. Άποψη για την οικονομία της Ελλάδας μέσα στα επόμενα 2-3 χρόνια

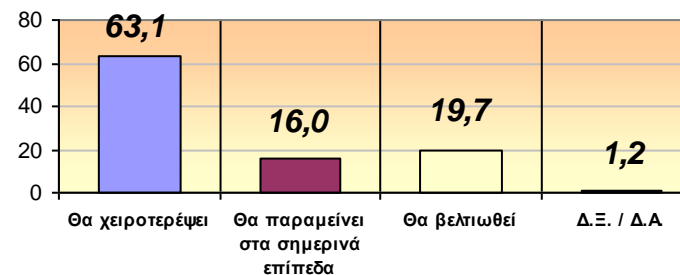
ΕΡΩΤΗΣΗ: Πιστεύετε ότι η οικονομία της Ελλάδας μέσα στα επόμενα 2-3 χρόνια:



ΠΡΟΗΓΟΥΜΕΝΗ ΜΕΤΡΗΣΗ
«ΑΝΑΤΡΟΠΗ» - ΟΚΤΩΒΡΙΟΣ 2013

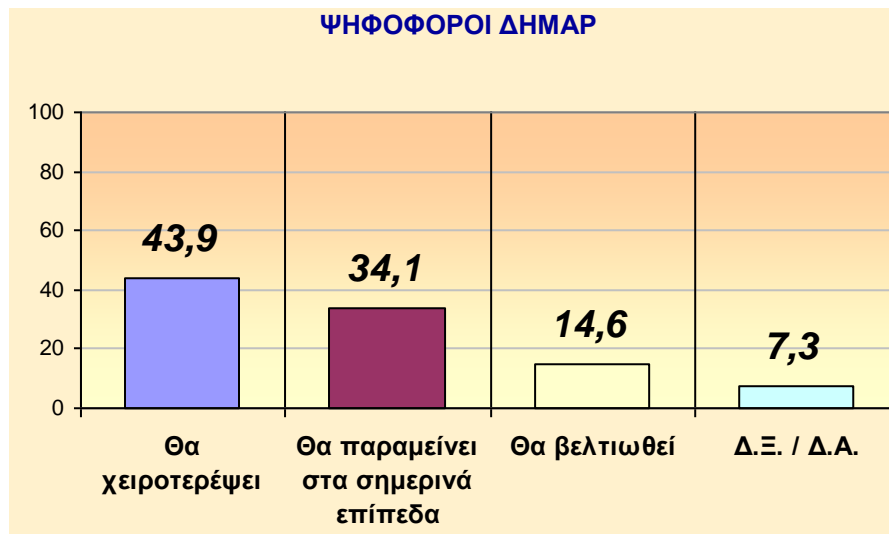
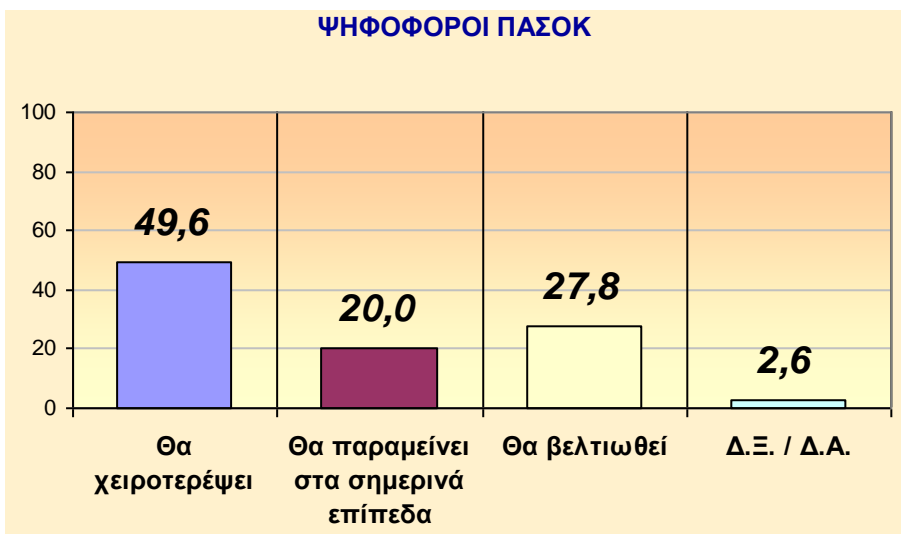
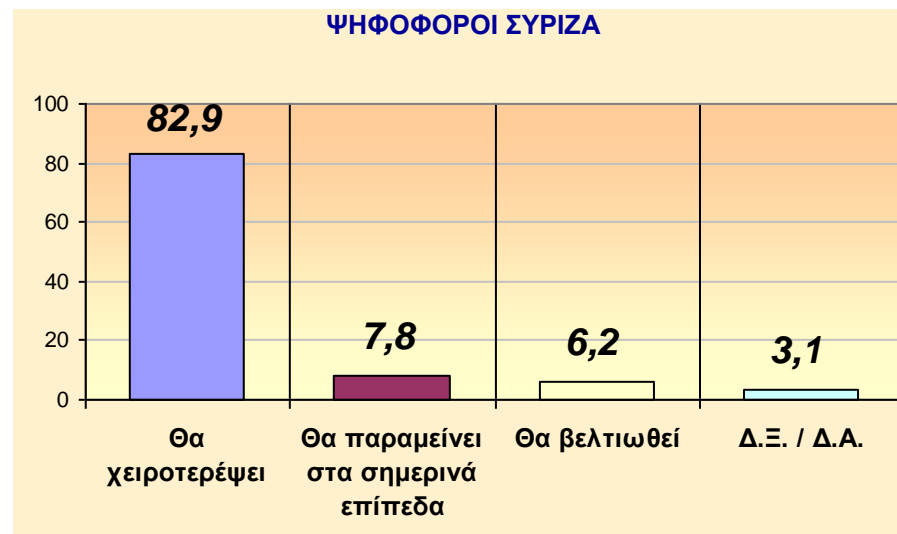
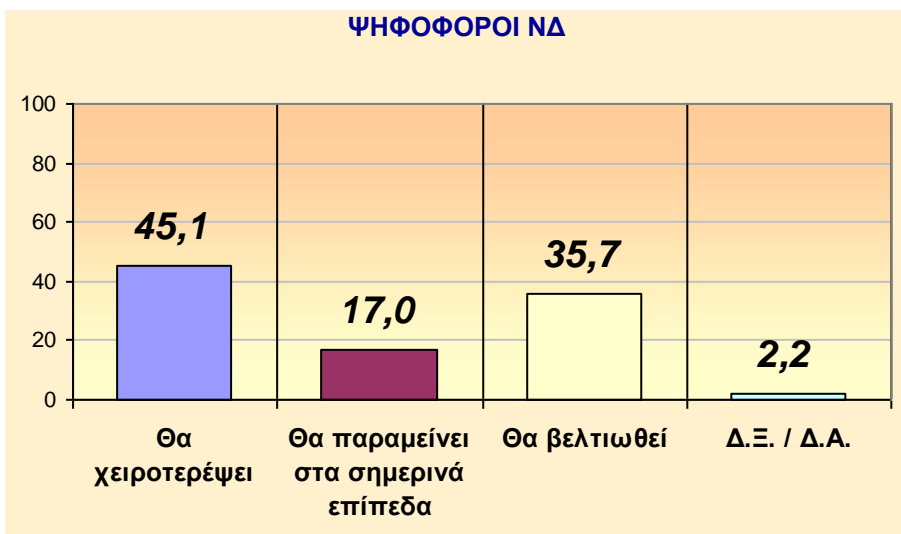


«ΑΝΑΤΡΟΠΗ» - ΔΕΚΕΜΒΡΙΟΣ 2013



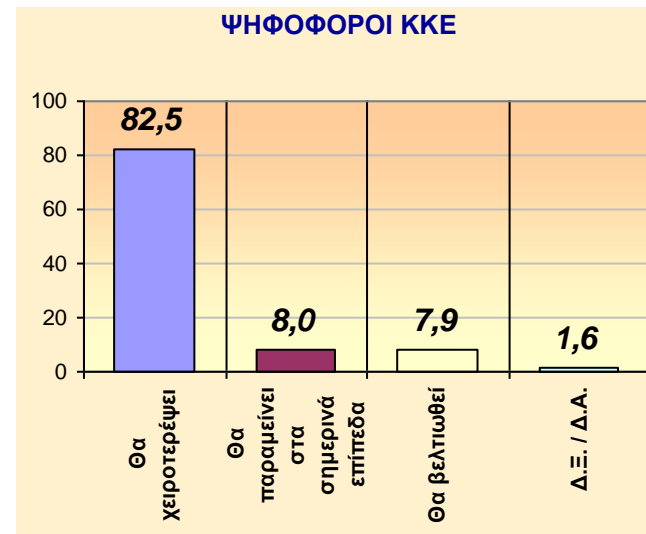
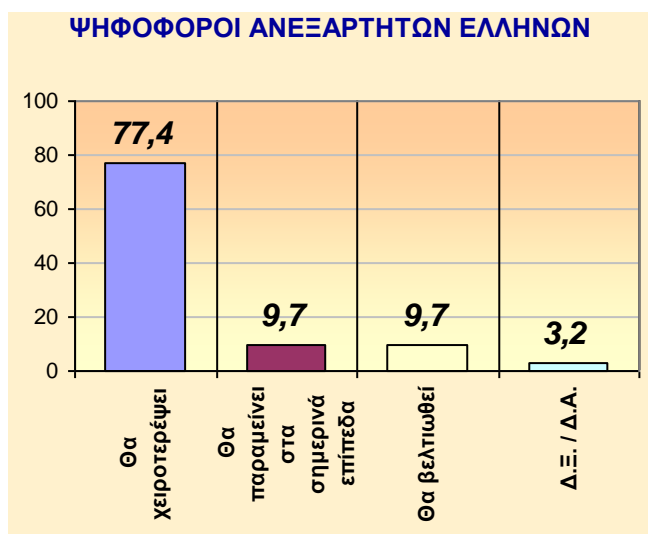
2. Άποψη για την οικονομία της Ελλάδας μέσα στα επόμενα 2-3 χρόνια

ΕΡΩΤΗΣΗ: Πιστεύετε ότι η οικονομία της Ελλάδας μέσα στα επόμενα 2-3 χρόνια:



2. Άποψη για την οικονομία της Ελλάδας μέσα στα επόμενα 2-3 χρόνια

ΕΡΩΤΗΣΗ: Πιστεύετε ότι η οικονομία της Ελλάδας μέσα στα επόμενα 2-3 χρόνια:

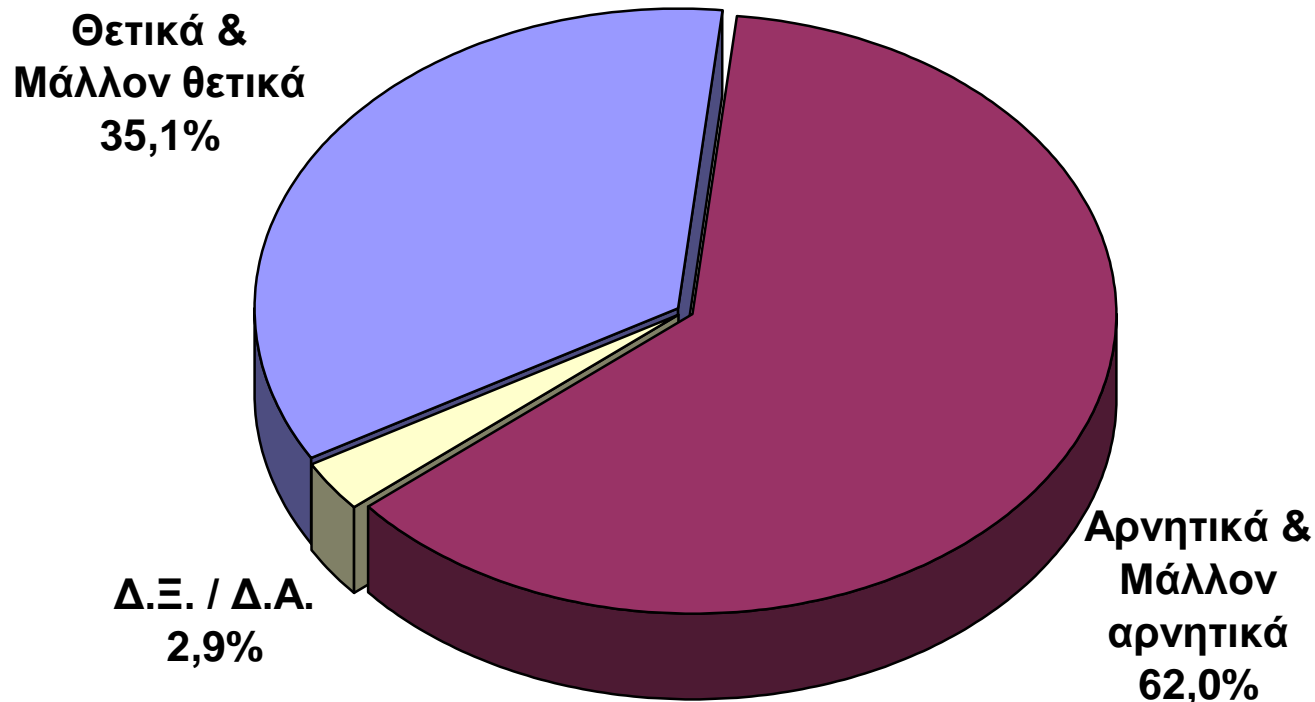


ΑΝΑΛΥΣΗ ΜΕ ΒΑΣΗ ΤΗΝ ΚΟΜΜΑΤΙΚΗ ΠΡΟΤΙΜΗΣΗ

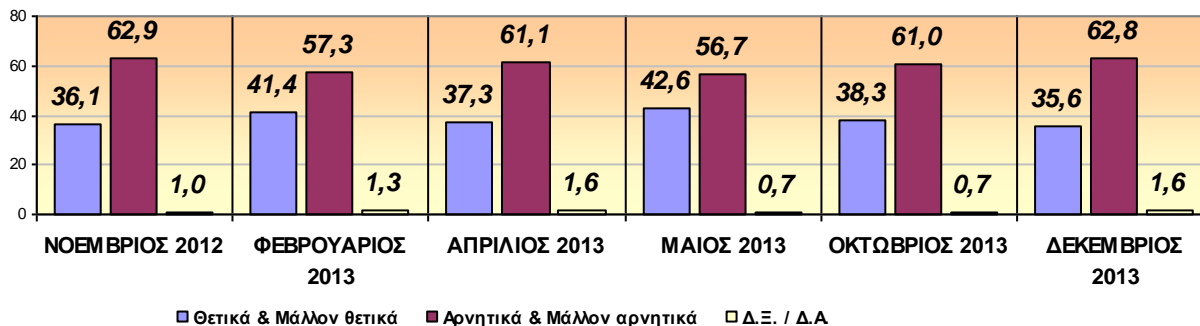
	ΣΥΝΟΛΟ	Ν.Δ.	ΣΥΡΙΖΑ	ΠΑΣΟΚ	Δημ. Αρ.	ΑΝ. ΕΛ.	ΧΡ. ΑΥ.	ΚΚΕ
Θα χειροτερέψει	63,4	45,1	82,9	49,6	43,9	77,4	76,2	82,5
Θα παραμείνει στα σημερινά επίπεδα	14,6	17,0	7,8	20,0	34,2	9,7	9,5	8,0
Θα βελτιωθεί	19,3	35,7	6,2	27,8	14,6	9,7	14,3	7,9
Δ.Ξ. / Δ.Α.	2,7	2,2	3,1	2,6	7,3	3,2	0,0	1,6

3. Άποψη για τις προσπάθειες της κυβέρνησης για την αντιμετώπιση της κρίσης

ΕΡΩΤΗΣΗ: Πώς κρίνετε τις προσπάθειες της κυβέρνησης για την αντιμετώπιση της κρίσης;

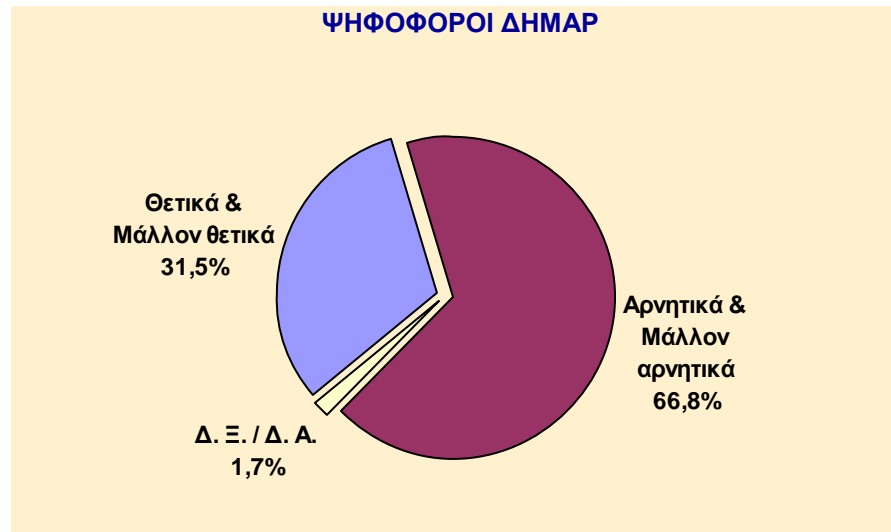
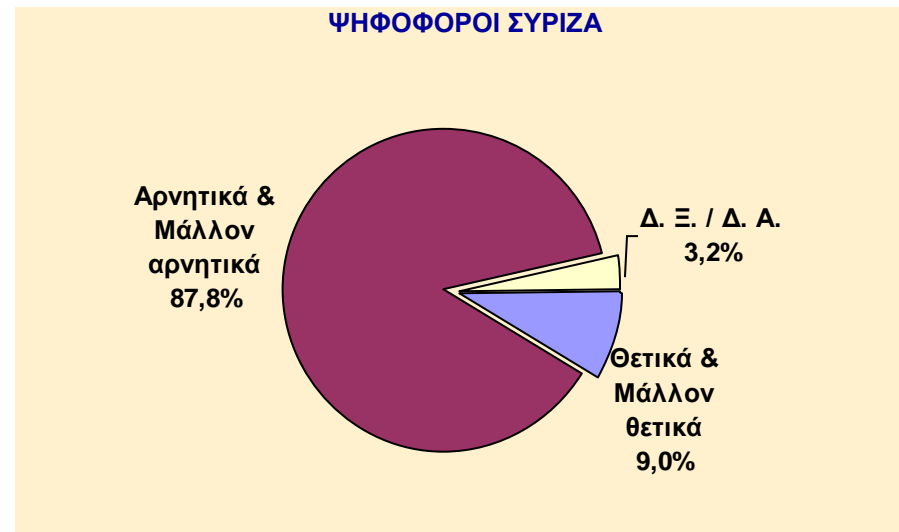
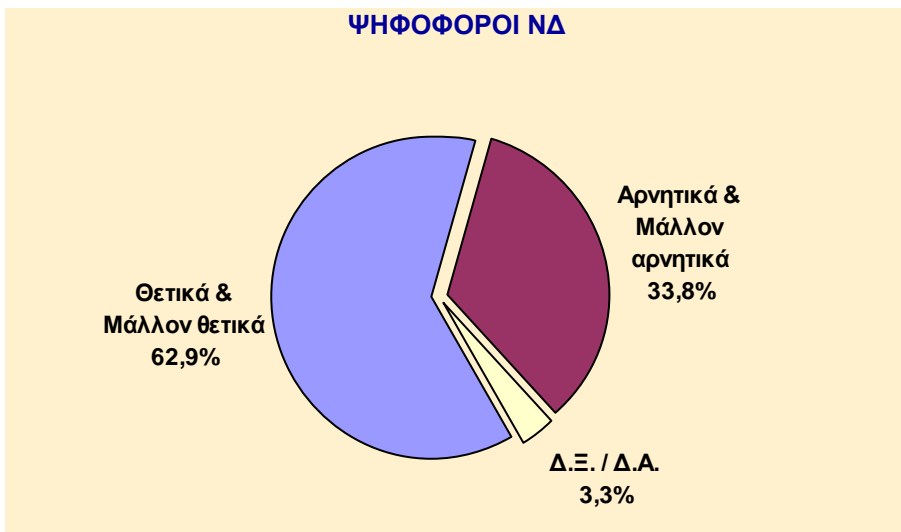


ΠΡΟΗΓΟΥΜΕΝΕΣ ΜΕΤΡΗΣΕΙΣ



3. Άποψη για τις προσπάθειες της κυβέρνησης για την αντιμετώπιση της κρίσης

ΕΡΩΤΗΣΗ: Πώς κρίνετε τις προσπάθειες της κυβέρνησης για την αντιμετώπιση της κρίσης;



3. Άποψη για τις προσπάθειες της κυβέρνησης για την αντιμετώπιση της κρίσης

ΕΡΩΤΗΣΗ: Πώς κρίνετε τις προσπάθειες της κυβέρνησης για την αντιμετώπιση της κρίσης;

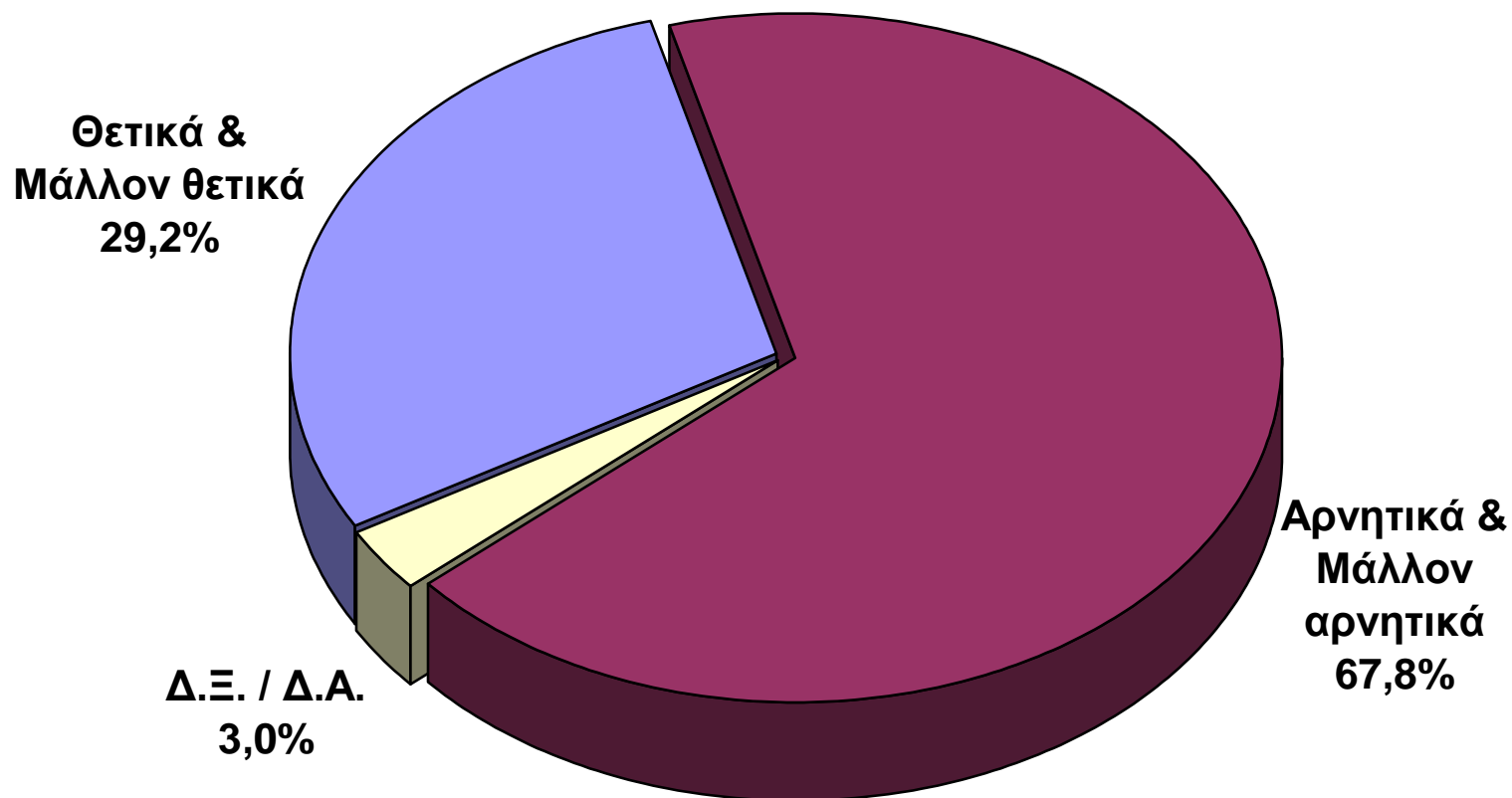


ΑΝΑΛΥΣΗ ΜΕ ΒΑΣΗ ΤΗΝ ΚΟΜΜΑΤΙΚΗ ΠΡΟΤΙΜΗΣΗ

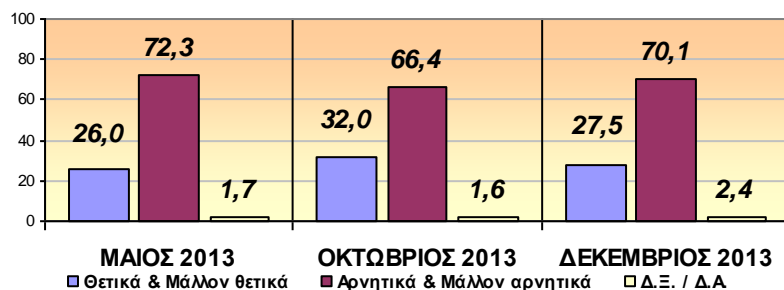
	ΣΥΝΟΛΟ	Ν.Δ.	ΣΥΡΙΖΑ	ΠΑΣΟΚ	Δημ. Αρ.	ΑΝ. ΕΛ.	ΧΡ. ΑΥ.	ΚΚΕ
Θετικά	16,0	36,4	0,8	22,1	2,7	6,5	14,3	3,2
Μάλλον θετικά	19,1	26,5	8,2	28,9	28,8	12,9	16,5	4,8
Μάλλον αρνητικά	12,1	12,0	9,3	9,1	25,3	11,8	12,3	12,7
Αρνητικά	49,9	21,8	78,5	36,8	41,5	67,7	51,6	77,7
Δ.Ξ. / Δ.Α.	2,9	3,3	3,2	3,1	1,7	1,1	5,3	1,6

4. Άποψη για την αντιπολιτευτική τακτική του ΣΥΡΙΖΑ

ΕΡΩΤΗΣΗ: Πώς κρίνετε την αντιπολιτευτική τακτική του ΣΥΡΙΖΑ;



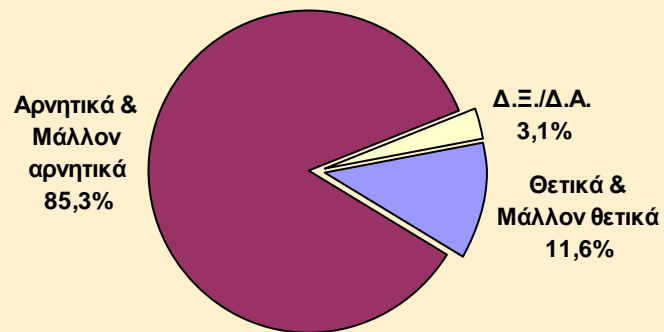
ΠΡΟΗΓΟΥΜΕΝΕΣ ΜΕΤΡΗΣΕΙΣ



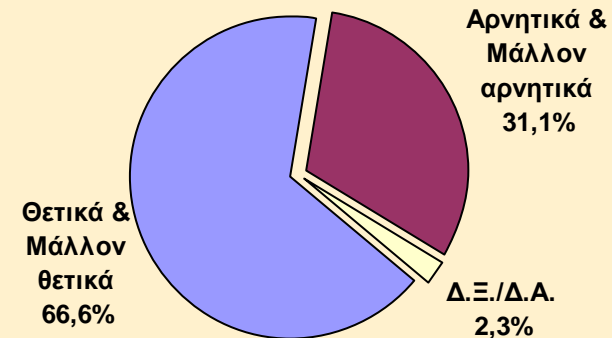
4. Άποψη για την αντιπολιτευτική τακτική του ΣΥΡΙΖΑ

ΕΡΩΤΗΣΗ: Πώς κρίνετε την αντιπολιτευτική τακτική του ΣΥΡΙΖΑ;

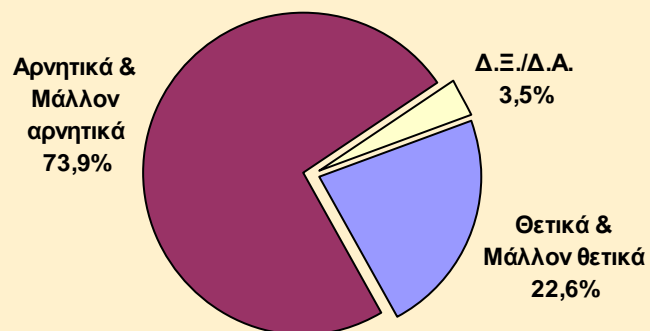
ΨΗΦΟΦΟΡΟΙ ΝΔ



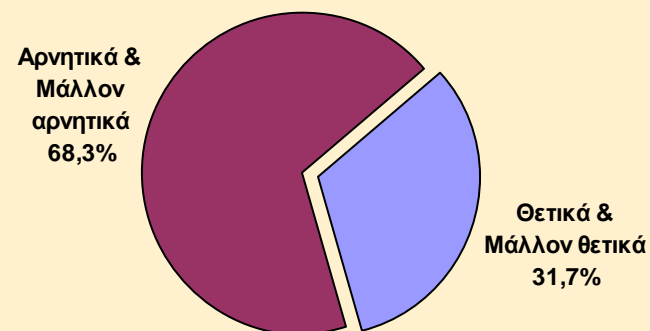
ΨΗΦΟΦΟΡΟΙ ΣΥΡΙΖΑ



ΨΗΦΟΦΟΡΟΙ ΠΑΣΟΚ




ΨΗΦΟΦΟΡΟΙ ΔΗΜΑΡ



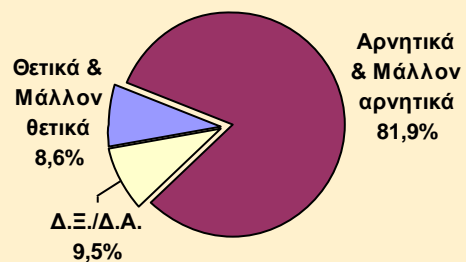
4. Άποψη για την αντιπολιτευτική τακτική του ΣΥΡΙΖΑ

ΕΡΩΤΗΣΗ: Πώς κρίνετε την αντιπολιτευτική τακτική του ΣΥΡΙΖΑ;

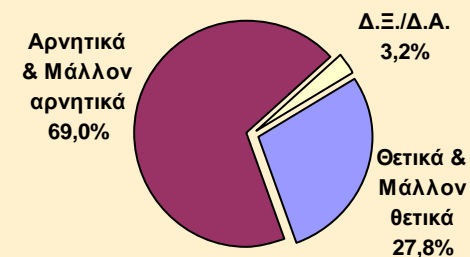
ΨΗΦΟΦΟΡΟΙ ΑΝΕΞΑΡΤΗΤΩΝ ΕΛΛΗΝΩΝ



ΨΗΦΟΦΟΡΟΙ ΧΡΥΣΗΣ ΑΥΓΗΣ



ΨΗΦΟΦΟΡΟΙ ΚΚΕ

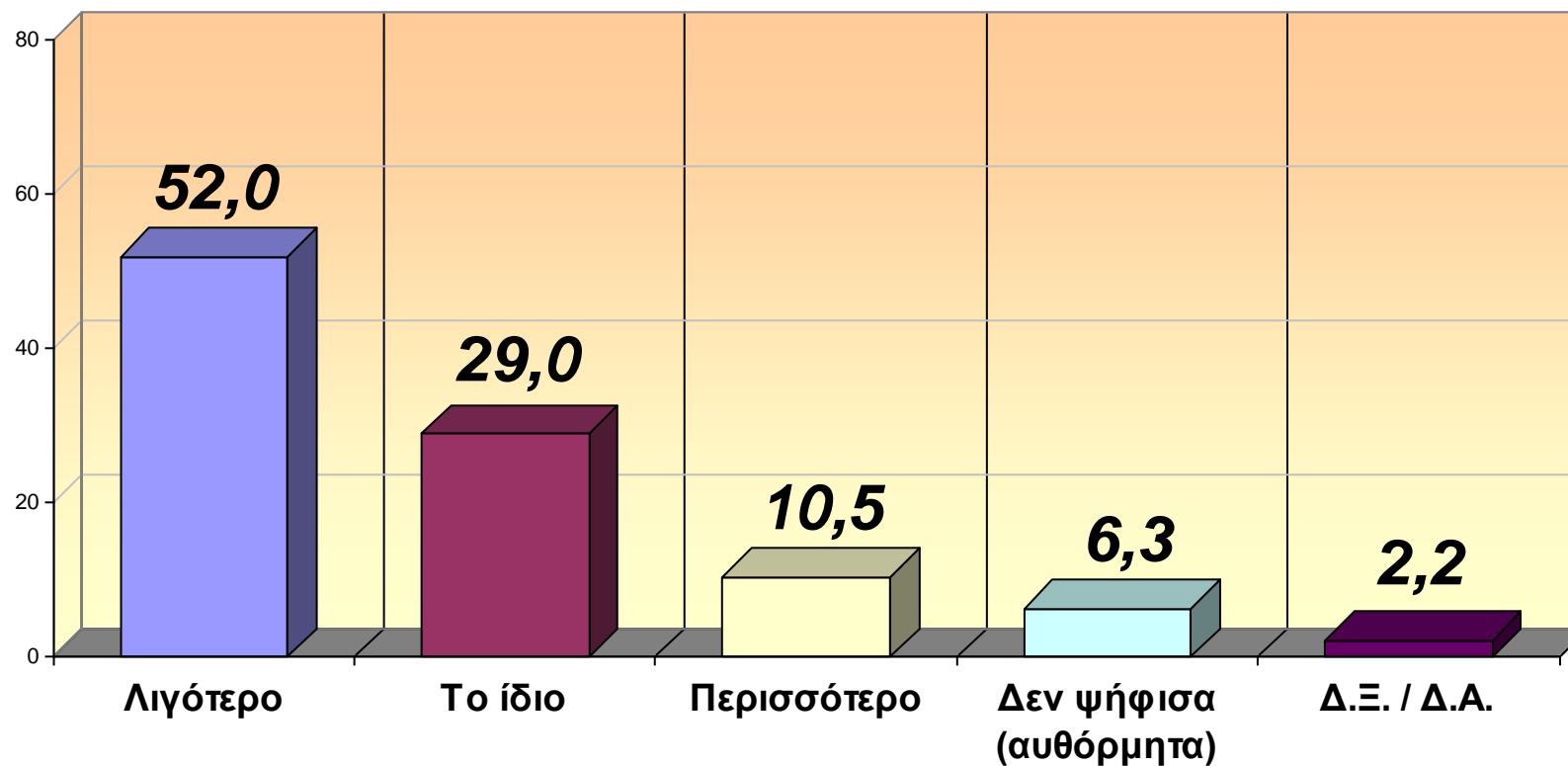


ΑΝΑΛΥΣΗ ΜΕ ΒΑΣΗ ΤΗΝ ΚΟΜΜΑΤΙΚΗ ΠΡΟΤΙΜΗΣΗ

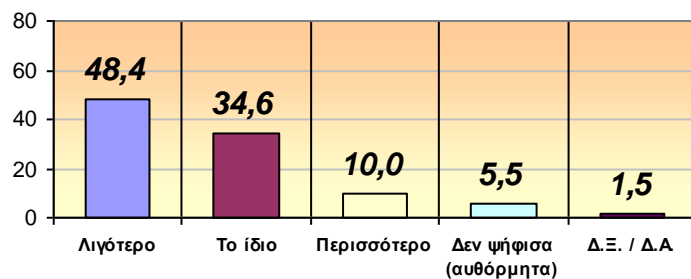
	ΣΥΝΟΛΟ	Ν.Δ.	ΣΥΡΙΖΑ	ΠΑΣΟΚ	Δημ. Αρ.	ΑΝ. ΕΛ.	ΧΡ. ΑΥ.	ΚΚΕ
Θετικά	11,6	4,0	30,2	9,6	7,3	0,0	3,8	4,8
Μάλλον θετικά	17,6	7,6	36,4	13,0	24,4	3,2	4,8	23,0
Μάλλον αρνητικά	20,3	19,2	14,0	19,1	31,7	38,7	15,3	24,6
Αρνητικά	47,5	66,1	17,1	54,8	36,6	58,1	66,6	44,4
Δ.Ξ. / Δ.Α.	3,0	3,1	2,3	3,5	0,0	0,0	9,5	3,2

5. Βαθμός εμπιστοσύνης στο κόμμα που ψήφισαν ενάμισι χρόνο πριν

ΕΡΩΤΗΣΗ: Ενάμισι χρόνο μετά τις εκλογές, το κόμμα που ψηφίσατε, το εμπιστεύεστε:

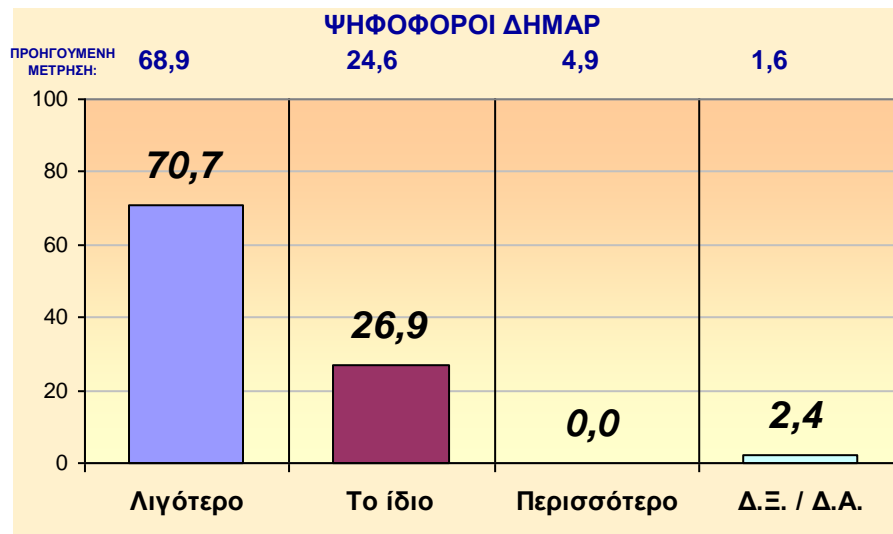
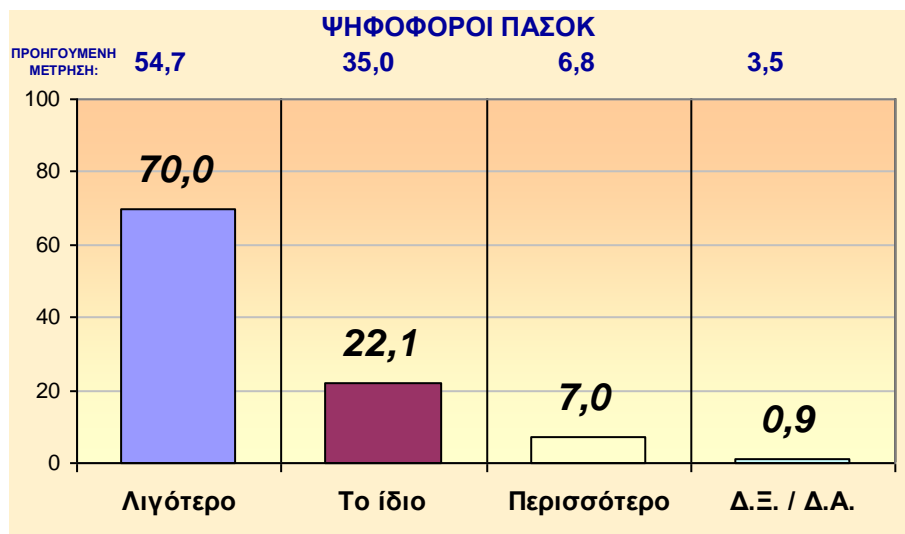
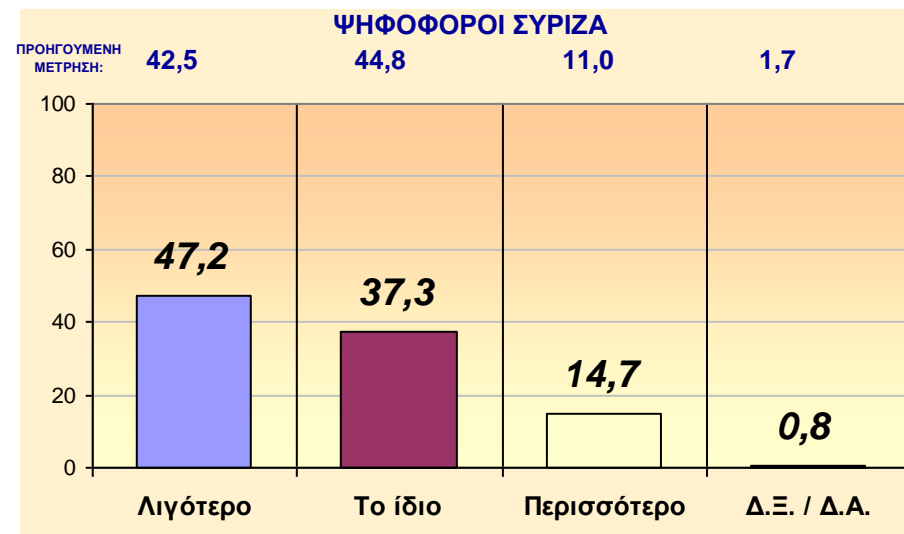
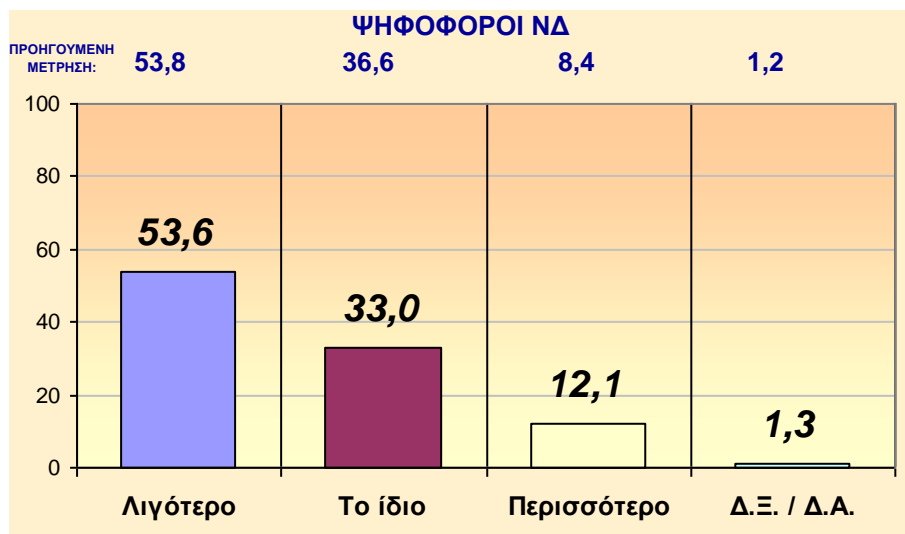


ΠΡΟΗΓΟΥΜΕΝΗ ΜΕΤΡΗΣΗ
«ΑΝΑΤΡΟΠΗ» --ΔΕΚΕΜΒΡΙΟΣ 2013



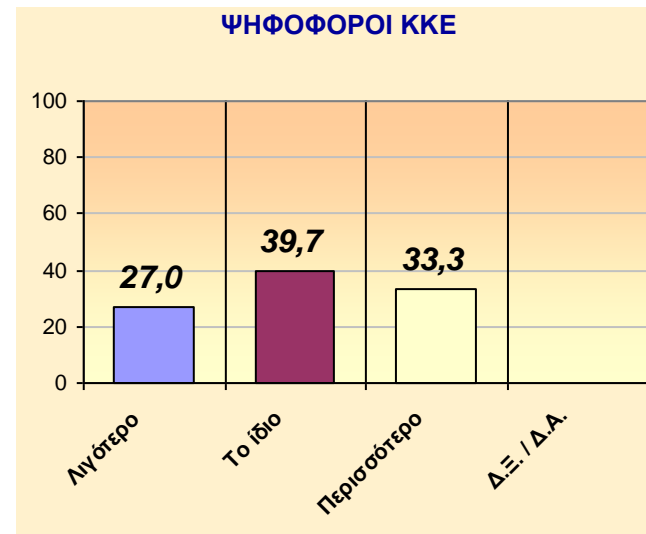
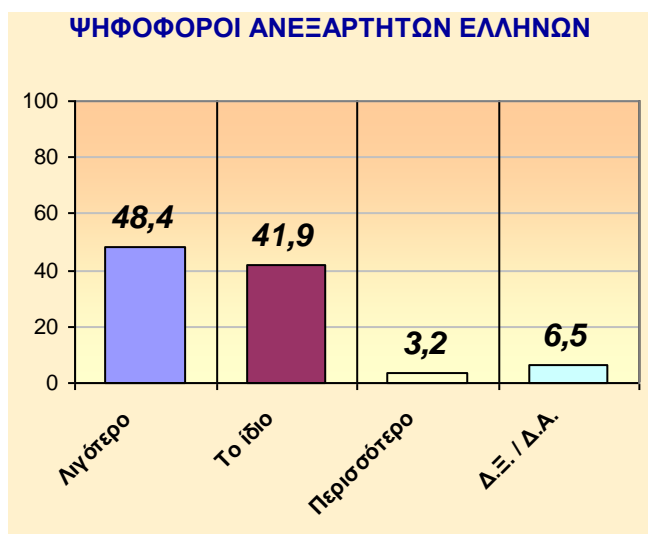
5. Βαθμός εμπιστοσύνης στο κόμμα που ψήφισαν ενάμισι χρόνο πριν

ΕΡΩΤΗΣΗ: Ενάμισι χρόνο μετά τις εκλογές, το κόμμα που ψηφίσατε, το εμπιστεύεστε:



5. Βαθμός εμπιστοσύνης στο κόμμα που ψήφισαν ενάμισι χρόνο πριν

ΕΡΩΤΗΣΗ: Ενάμισι χρόνο μετά τις εκλογές, το κόμμα που ψηφίσατε, το εμπιστεύεστε:

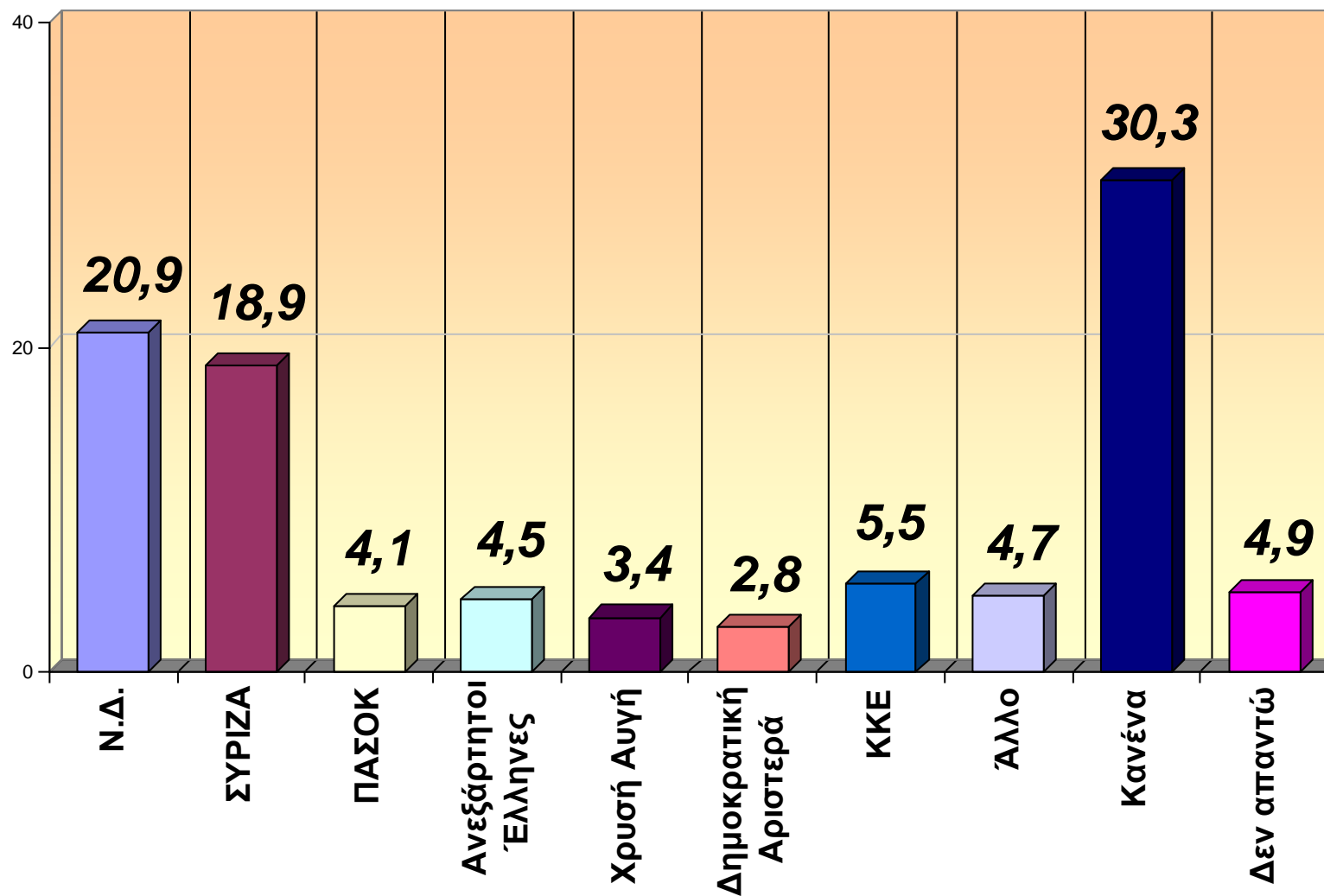


ΑΝΑΛΥΣΗ ΜΕ ΒΑΣΗ ΤΗΝ ΚΟΜΜΑΤΙΚΗ ΠΡΟΤΙΜΗΣΗ

	ΣΥΝΟΛΟ	Ν.Δ.	ΣΥΡΙΖΑ	ΠΑΣΟΚ	Δημ. Αρ.	ΑΝ. ΕΛ.	ΧΡ. ΑΥ.	ΚΚΕ
Λιγότερο	52,0	53,6	47,2	70,0	70,7	48,4	38,3	27,0
Το ίδιο	29,0	33,0	37,3	22,1	26,9	41,9	28,4	39,7
Περισσότερο	10,5	12,1	14,7	7,0	0,0	3,2	33,3	33,3
Δεν ψήφισα (αυθόρμητα)	6,3	0,0	0,0	0,0	0,0	0,0	0,0	0,0
Δ.Ξ. / Δ.Α.	2,2	1,3	0,8	0,9	2,4	6,5	0,0	0,0

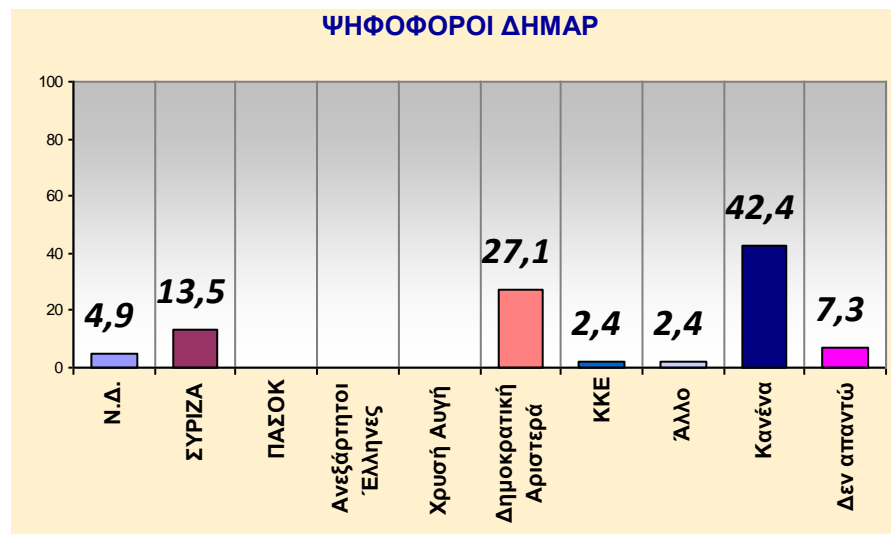
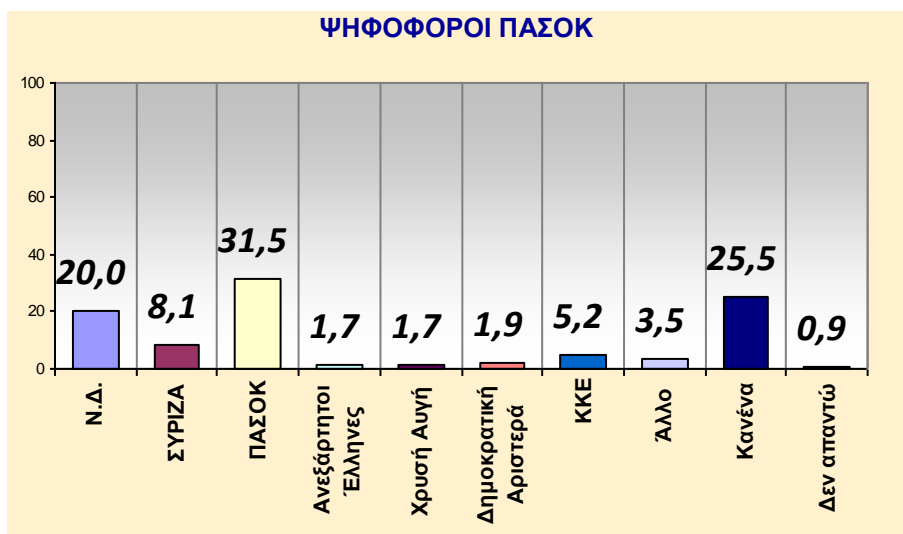
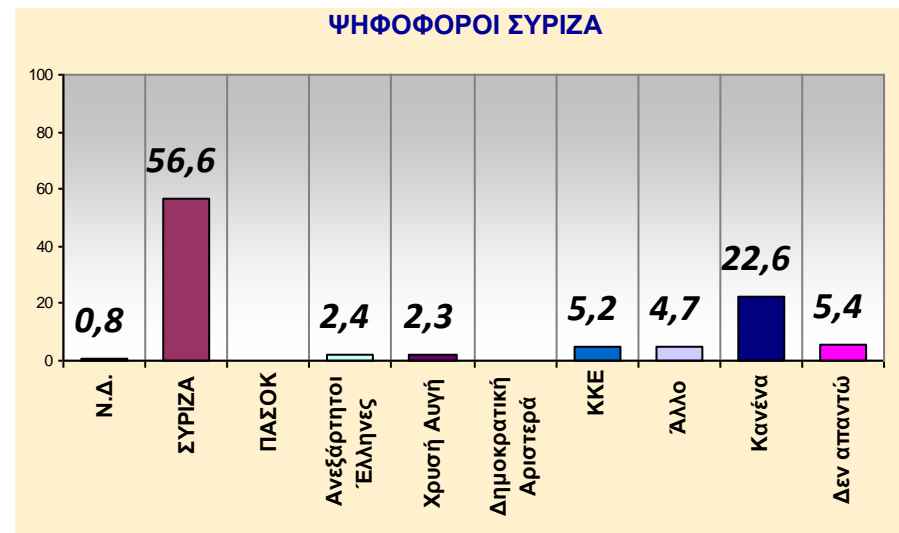
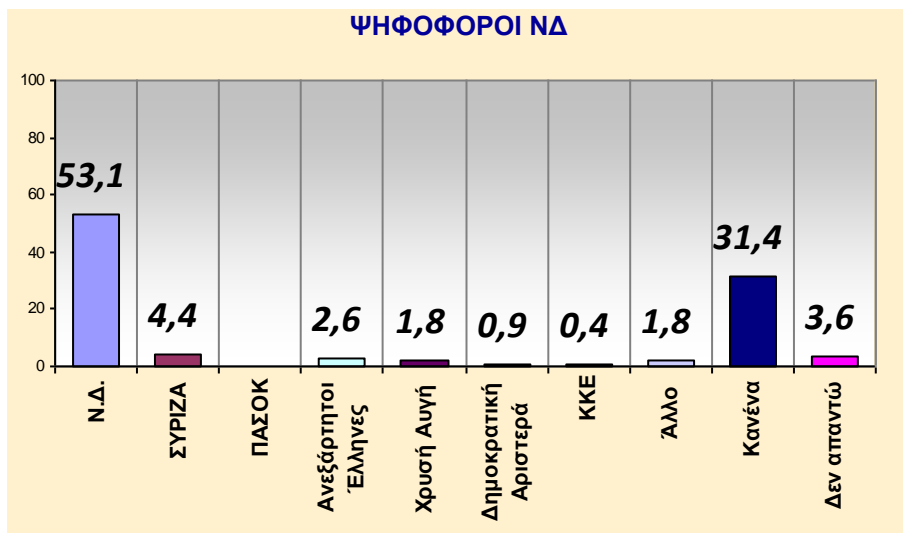
6. Βαθμός συμφωνίας με τις προτάσεις για την οικονομία των κομμάτων

ΕΡΩΤΗΣΗ: Με τίνος κόμματος τις προτάσεις για την οικονομία, συμφωνείτε περισσότερο;



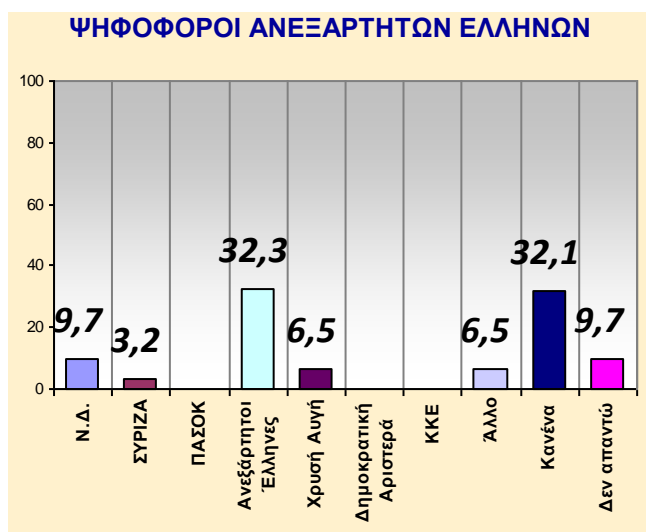
6. Βαθμός συμφωνίας με τις προτάσεις για την οικονομία των κομμάτων

ΕΡΩΤΗΣΗ: Με τίνος κόμματος τις προτάσεις για την οικονομία, συμφωνείτε περισσότερο;



6. Βαθμός συμφωνίας με τις προτάσεις για την οικονομία των κομμάτων

ΕΡΩΤΗΣΗ: Με τίνος κόμματος τις προτάσεις για την οικονομία, συμφωνείτε περισσότερο;

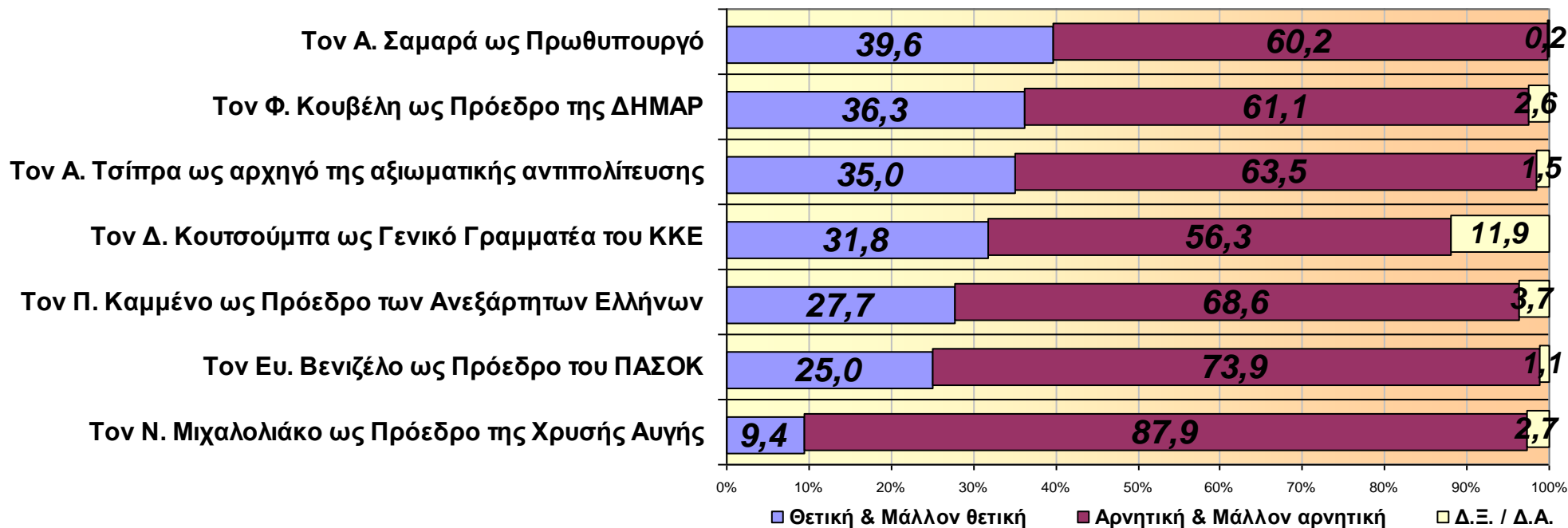


ΑΝΑΛΥΣΗ ΜΕ ΒΑΣΗ ΤΗΝ ΚΟΜΜΑΤΙΚΗ ΠΡΟΤΙΜΗΣΗ

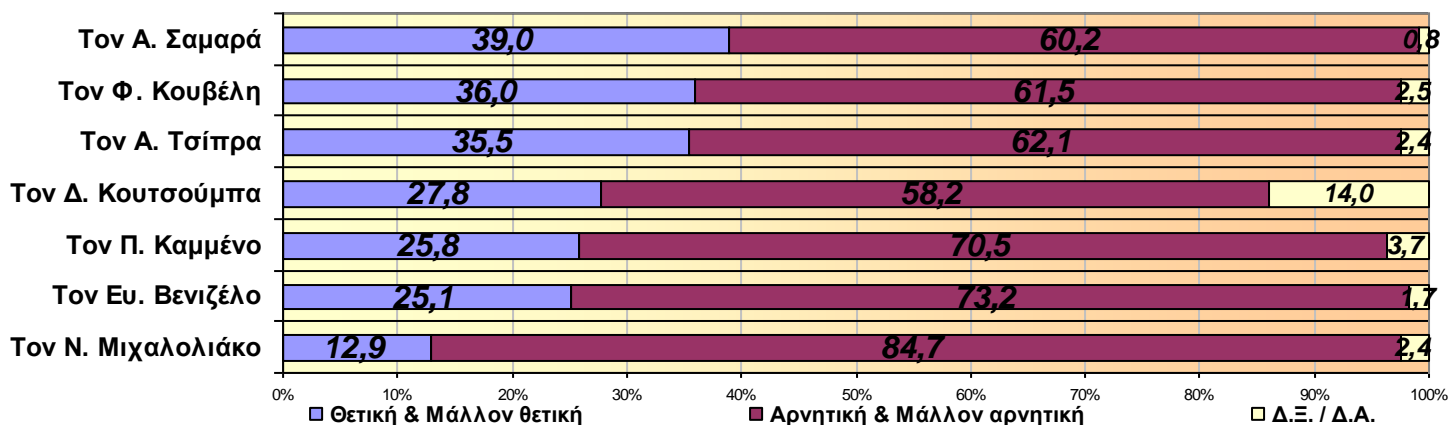
	ΣΥΝΟΛΟ	N.Δ.	ΣΥΡΙΖΑ	ΠΑΣΟΚ	Δημ. Αρ.	ΑΝ. ΕΛ.	ΧΡ. ΑΥ.	ΚΚΕ
N.Δ.	20,9	53,1	0,8	20,0	4,9	9,7	14,3	4,8
ΣΥΡΙΖΑ	18,9	4,4	56,6	8,1	13,5	3,2	0,0	1,6
ΠΑΣΟΚ	4,1	0,0	0,0	31,5	0,0	0,0	0,0	0,0
Ανεξάρτητοι Έλληνες	4,5	2,6	2,4	1,7	0,0	32,3	4,8	0,0
Χρυσή Αυγή	3,4	1,8	2,3	1,7	0,0	6,5	20,0	1,6
Δημοκρατική Αριστερά	2,8	0,9	0,0	1,9	27,1	0,0	4,8	0,0
ΚΚΕ	5,5	0,4	5,2	5,2	2,4	0,0	0,0	68,5
Άλλο	4,7	1,8	4,7	3,5	2,4	6,5	0,0	1,6
Κανένα	30,3	31,4	22,6	25,5	42,4	32,1	46,6	20,3
Δεν απαντώ	4,9	3,6	5,4	0,9	7,3	9,7	9,5	1,6

7. Άποψη για τους πολιτικούς αρχηγούς

ΕΡΩΤΗΣΗ: Τι άποψη έχετε για:

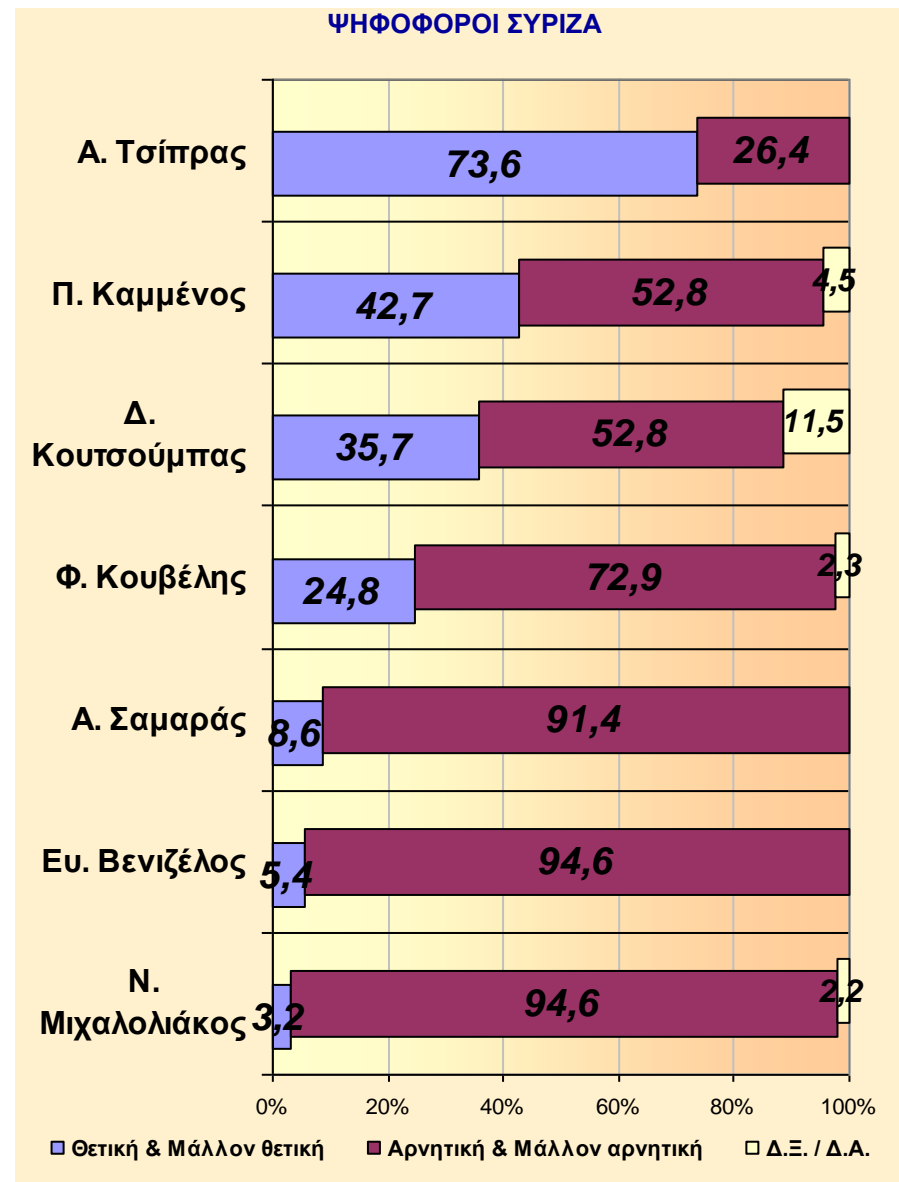
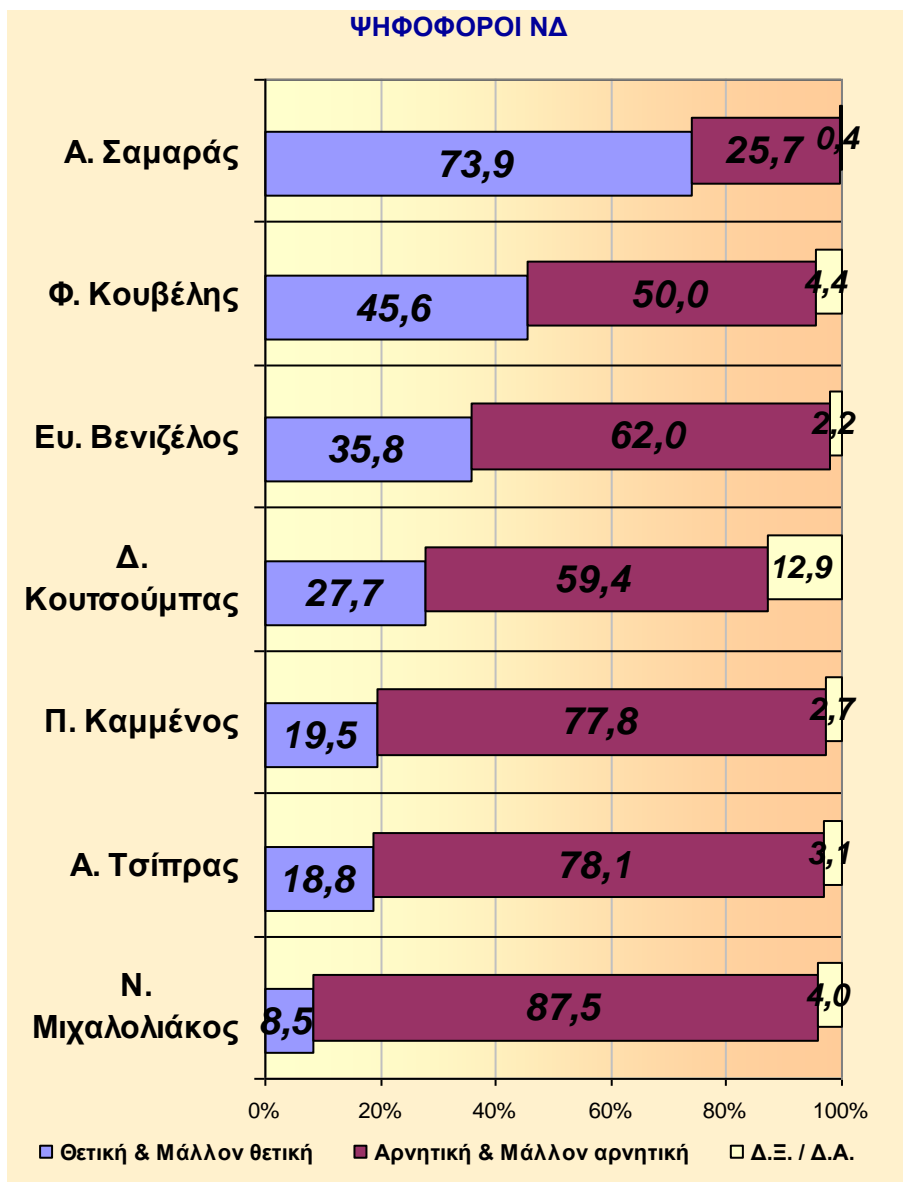


ΠΡΟΗΓΟΥΜΕΝΗ ΜΕΤΡΗΣΗ / «ΑΝΑΤΡΟΠΗ» - ΔΕΚΕΜΒΡΙΟΣ 2013



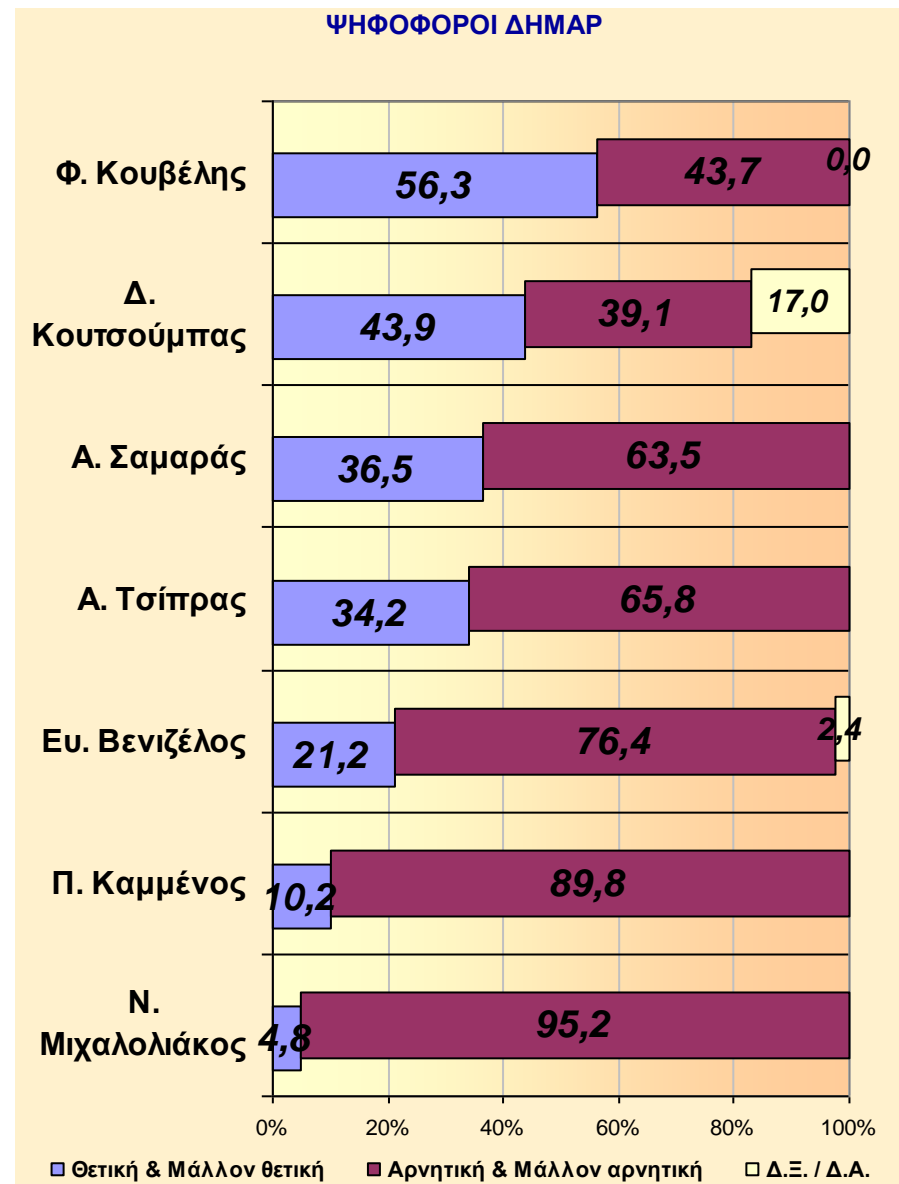
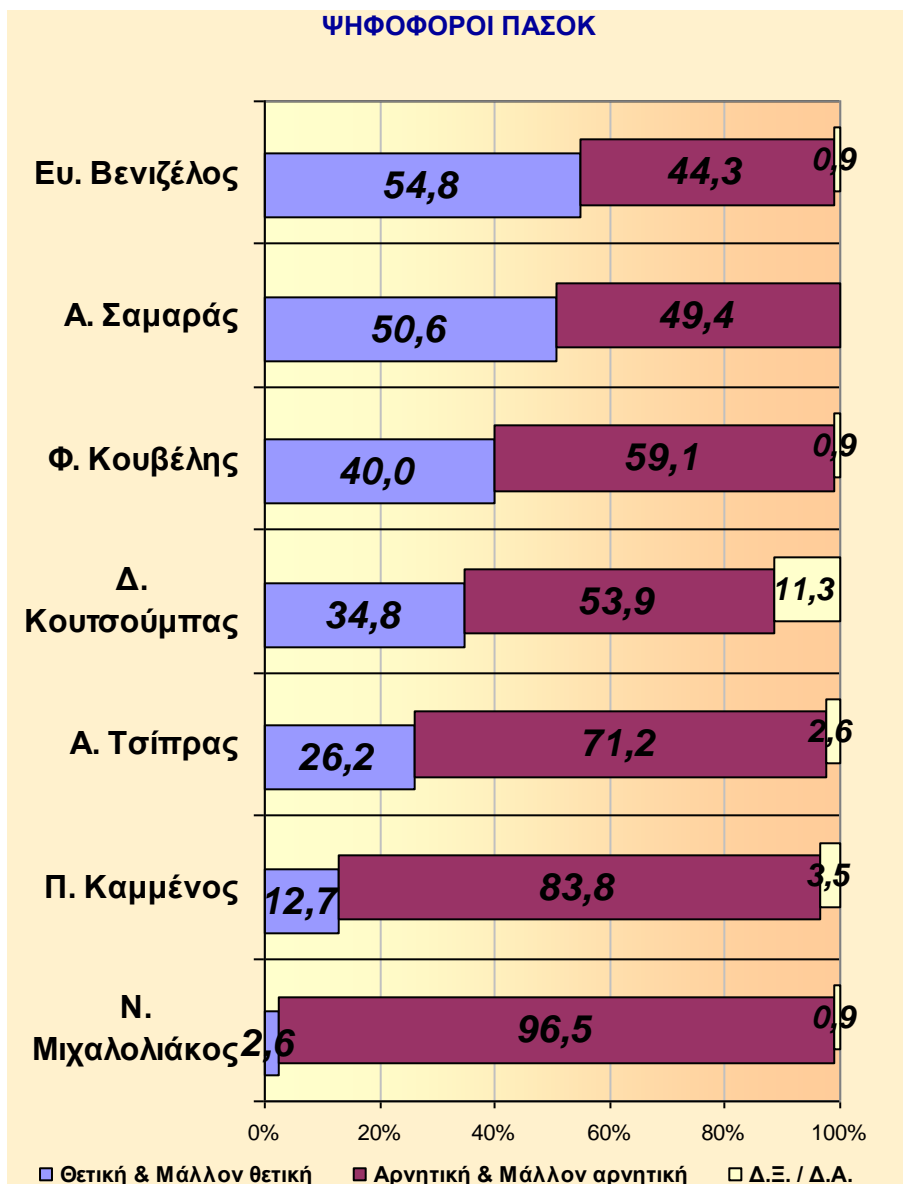
7. Άποψη για τους πολιτικούς αρχηγούς

ΕΡΩΤΗΣΗ: Τι άποψη έχετε για:



7. Άποψη για τους πολιτικούς αρχηγούς

ΕΡΩΤΗΣΗ: Τι άποψη έχετε για:



7. Άποψη για τους πολιτικούς αρχηγούς

ΕΡΩΤΗΣΗ: Τι άποψη έχετε για:

ΑΝΑΛΥΣΗ ΜΕ ΒΑΣΗ ΤΗΝ ΚΟΜΜΑΤΙΚΗ ΠΡΟΤΙΜΗΣΗ

Τον Α. Σαμαρά ως Πρωθυπουργό

	ΣΥΝΟΛΟ	Ν.Δ.	ΣΥΡΙΖΑ	ΠΑΣΟΚ	Δημ. Αρ.	ΑΝ. ΕΛ.	ΧΡ. ΑΥ.	ΚΚΕ
Θετική	20,4	43,3	3,9	32,2	2,4	9,7	13,8	6,3
Μάλλον θετική	19,2	30,6	4,7	18,4	34,1	16,1	21,5	9,5
Μάλλον αρνητική	13,1	9,8	10,1	10,4	29,3	19,4	9,5	17,5
Αρνητική	47,1	15,9	81,3	39,0	34,2	54,8	55,2	65,1
Δ.Ξ. / Δ.Α.	0,2	0,4	0,0	0,0	0,0	0,0	0,0	1,6

Τον Α. Τσίπρα ως αρχηγό της αξιωματικής αντιπολίτευσης

	ΣΥΝΟΛΟ	Ν.Δ.	ΣΥΡΙΖΑ	ΠΑΣΟΚ	Δημ. Αρ.	ΑΝ. ΕΛ.	ΧΡ. ΑΥ.	ΚΚΕ
Θετική	15,7	6,3	39,5	13,0	9,8	3,2	0,0	12,7
Μάλλον θετική	19,3	12,5	34,1	13,2	24,4	9,7	9,5	19,0
Μάλλον αρνητική	18,5	17,0	11,2	13,8	39,0	41,9	14,3	17,6
Αρνητική	45,0	61,1	15,2	57,4	26,8	45,2	76,2	44,4
Δ.Ξ. / Δ.Α.	1,5	3,1	0,0	2,6	0,0	0,0	0,0	6,3

Τον Ευ. Βενιζέλο ως Πρόεδρο του ΠΑΣΟΚ

	ΣΥΝΟΛΟ	Ν.Δ.	ΣΥΡΙΖΑ	ΠΑΣΟΚ	Δημ. Αρ.	ΑΝ. ΕΛ.	ΧΡ. ΑΥ.	ΚΚΕ
Θετική	11,2	15,9	1,6	31,1	7,4	3,2	2,8	3,5
Μάλλον θετική	13,8	19,9	3,8	23,7	13,8	9,5	4,1	5,7
Μάλλον αρνητική	9,0	9,8	3,1	10,4	22,0	16,1	4,8	6,3
Αρνητική	64,9	52,2	91,5	33,9	54,4	71,2	88,3	82,9
Δ.Ξ. / Δ.Α.	1,1	2,2	0,0	0,9	2,4	0,0	0,0	1,6

Τον Π. Καμμένο ως Πρόεδρο των Ανεξάρτητων Ελλήνων

	ΣΥΝΟΛΟ	Ν.Δ.	ΣΥΡΙΖΑ	ΠΑΣΟΚ	Δημ. Αρ.	ΑΝ. ΕΛ.	ΧΡ. ΑΥ.	ΚΚΕ
Θετική	11,1	8,4	16,3	4,3	7,8	22,6	8,5	12,0
Μάλλον θετική	16,6	11,1	26,4	8,4	2,4	45,2	9,5	11,1
Μάλλον αρνητική	14,5	13,5	17,1	10,8	21,5	9,7	7,1	10,3
Αρνητική	54,1	64,3	35,7	73,0	68,3	19,3	70,1	60,3
Δ.Ξ. / Δ.Α.	3,7	2,7	4,5	3,5	0,0	3,2	4,8	6,3

7. Άποψη για τους πολιτικούς αρχηγούς

ΕΡΩΤΗΣΗ: Τι άποψη έχετε για:

ΑΝΑΛΥΣΗ ΜΕ ΒΑΣΗ ΤΗΝ ΚΟΜΜΑΤΙΚΗ ΠΡΟΤΙΜΗΣΗ

Τον Ν. Μιχαλολιάκο ως Πρόεδρο της Χρυσής Αυγής

	ΣΥΝΟΛΟ	Ν.Δ.	ΣΥΡΙΖΑ	ΠΑΣΟΚ	Δημ. Αρ.	ΑΝ. ΕΛ.	ΧΡ. ΑΥ.	ΚΚΕ
Θετική	6,5	6,7	1,6	2,6	2,4	9,7	35,3	4,8
Μάλλον θετική	2,9	1,8	1,6	0,0	2,4	6,5	15,8	0,0
Μάλλον αρνητική	3,9	4,0	3,1	5,2	3,5	0,0	6,5	3,2
Αρνητική	84,0	83,5	91,5	91,3	91,7	80,6	37,6	87,3
Δ.Ξ. / Δ.Α.	2,7	4,0	2,2	0,9	0,0	3,2	4,8	4,7

Τον Φ. Κουβέλη ως Πρόεδρο της ΔΗΜΑΡ

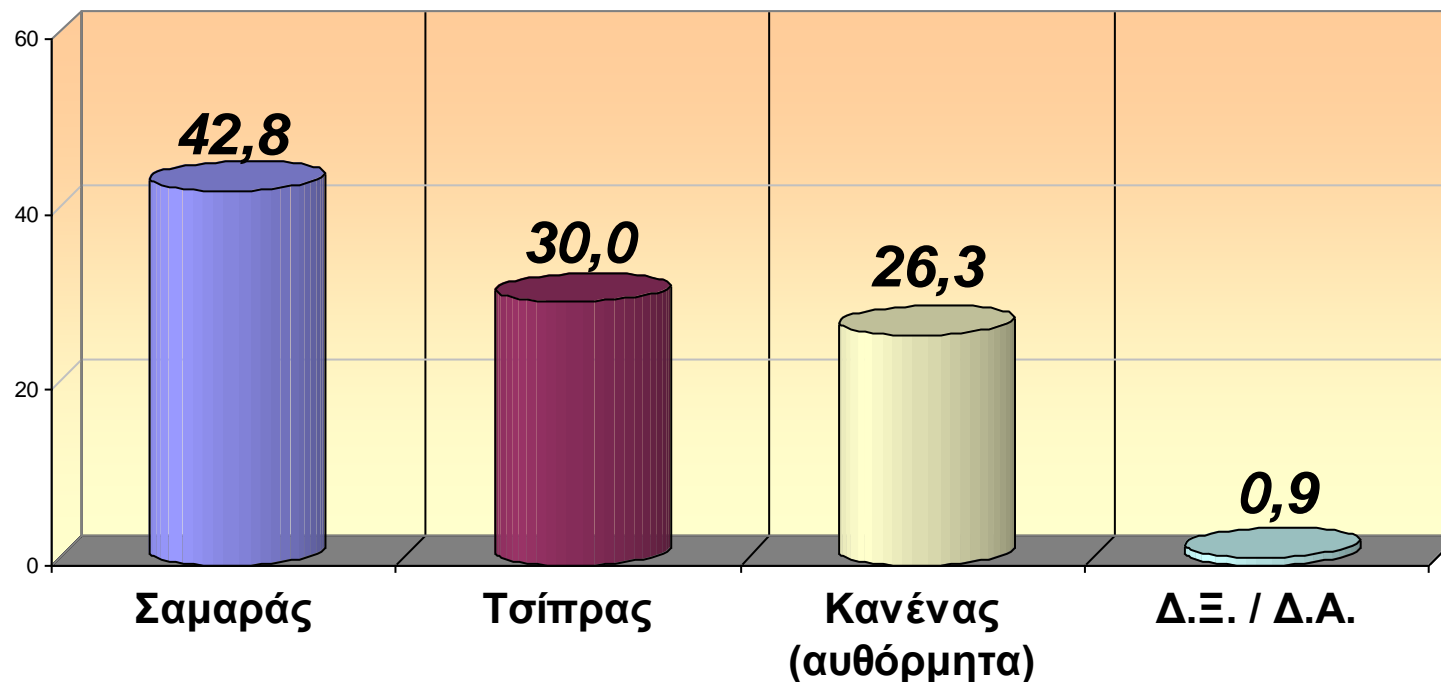
	ΣΥΝΟΛΟ	Ν.Δ.	ΣΥΡΙΖΑ	ΠΑΣΟΚ	Δημ. Αρ.	ΑΝ. ΕΛ.	ΧΡ. ΑΥ.	ΚΚΕ
Θετική	17,0	21,9	10,1	17,4	26,8	10,9	23,8	14,3
Μάλλον θετική	19,3	23,7	14,7	22,6	29,5	12,9	14,3	12,7
Μάλλον αρνητική	12,6	11,2	13,2	13,0	21,7	11,7	9,5	6,3
Αρνητική	48,5	38,8	59,7	46,1	22,0	61,3	52,4	65,1
Δ.Ξ. / Δ.Α.	2,6	4,4	2,3	0,9	0,0	3,2	0,0	1,6

Τον Δ. Κουτσούμπα ως Γενικό Γραμματέα του ΚΚΕ

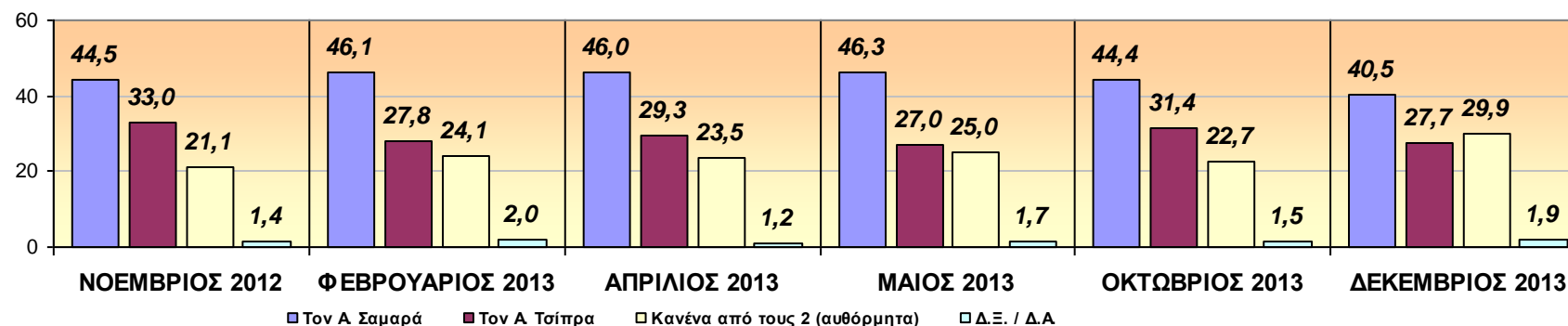
	ΣΥΝΟΛΟ	Ν.Δ.	ΣΥΡΙΖΑ	ΠΑΣΟΚ	Δημ. Αρ.	ΑΝ. ΕΛ.	ΧΡ. ΑΥ.	ΚΚΕ
Θετική	17,2	14,3	17,1	20,9	24,4	2,7	9,5	69,8
Μάλλον θετική	14,6	13,4	18,6	13,9	19,5	10,9	4,8	14,3
Μάλλον αρνητική	10,0	8,1	10,9	10,4	17,1	12,9	10,1	9,0
Αρνητική	46,3	51,3	41,9	43,5	22,0	61,3	61,3	6,9
Δ.Ξ. / Δ.Α.	11,9	12,9	11,5	11,3	17,0	12,2	14,3	0,0

8. Άποψη για καταλληλότερο για Πρωθυπουργό ανάμεσα στον Α. Σαμαρά και τον Α. Τσίπρα

ΕΡΩΤΗΣΗ: Ανάμεσα στον Α. Σαμαρά και τον Α. Τσίπρα, ποιόν θεωρείτε καταλληλότερο για Πρωθυπουργό;

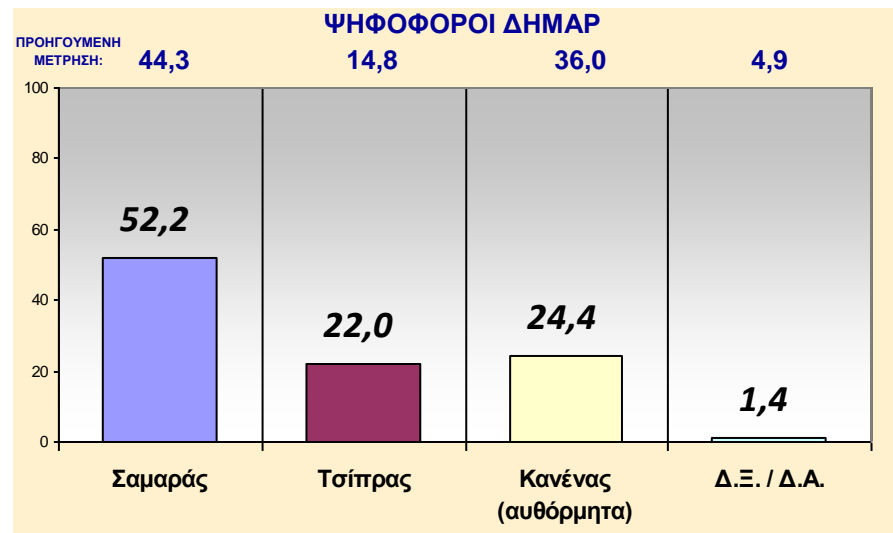
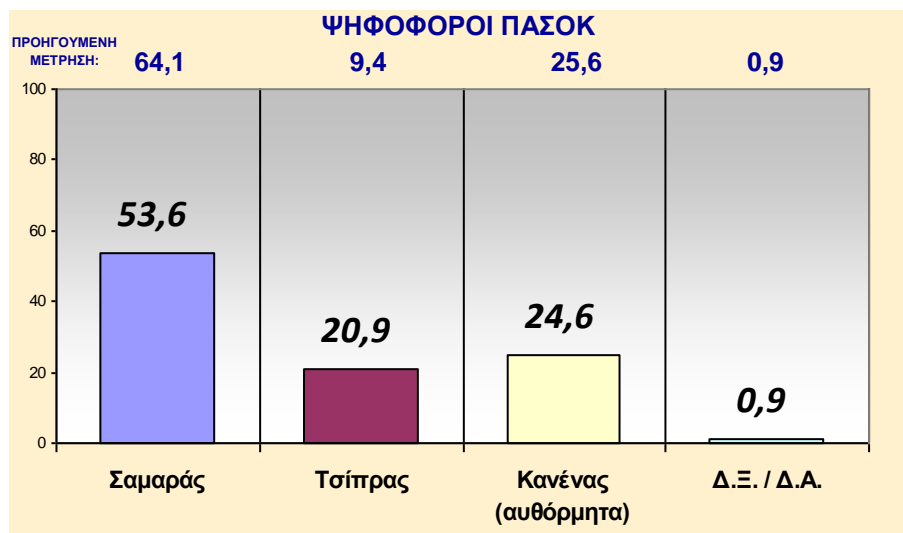
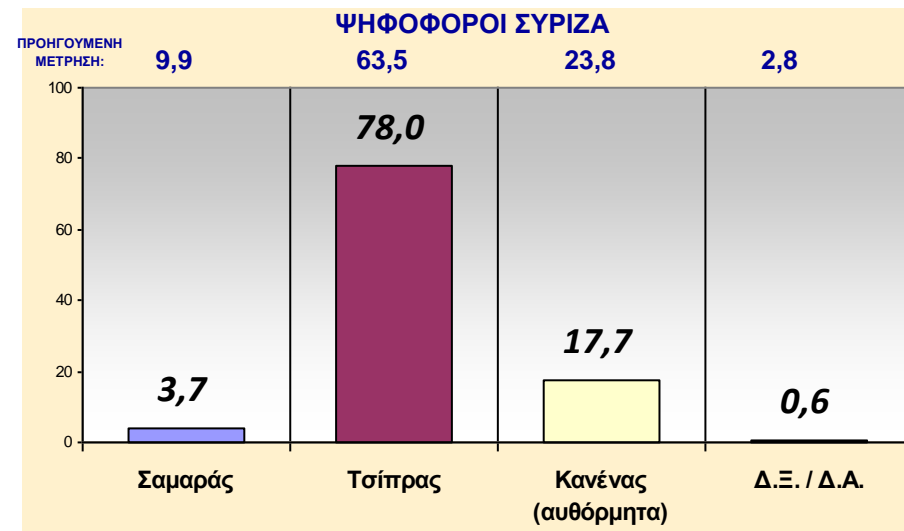
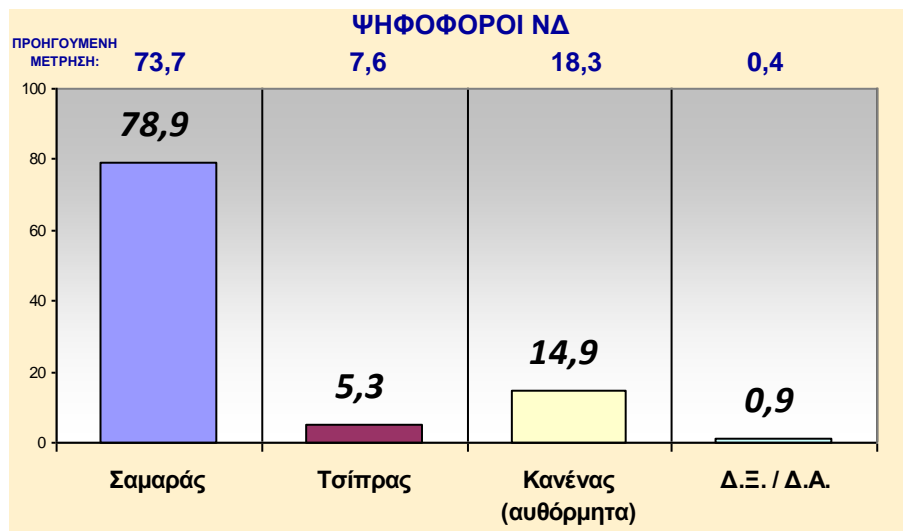


ΠΡΟΗΓΟΥΜΕΝΕΣ ΜΕΤΡΗΣΕΙΣ



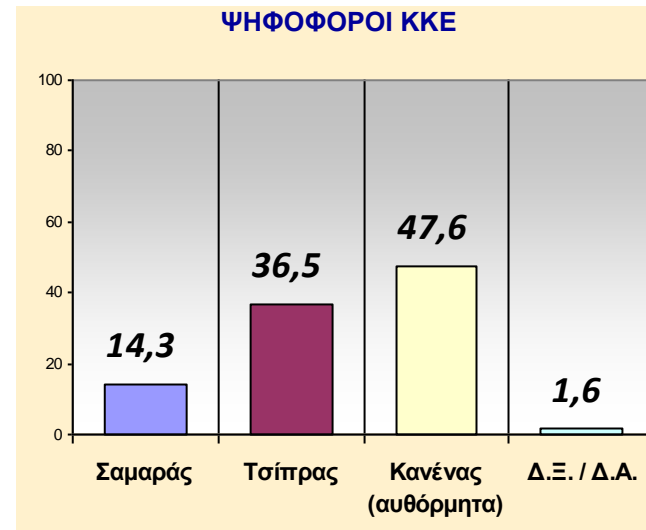
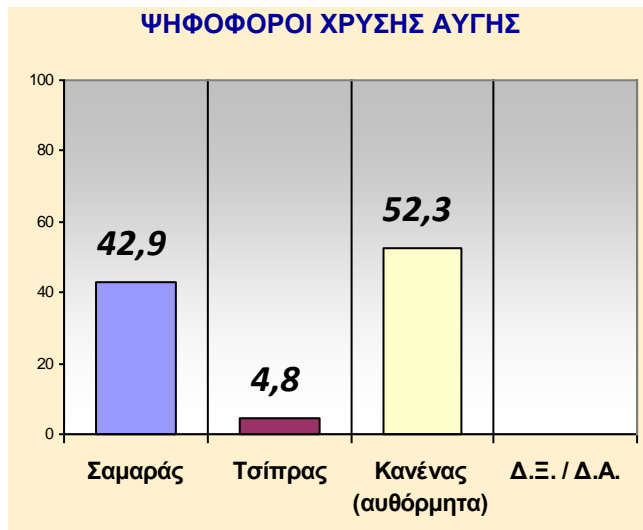
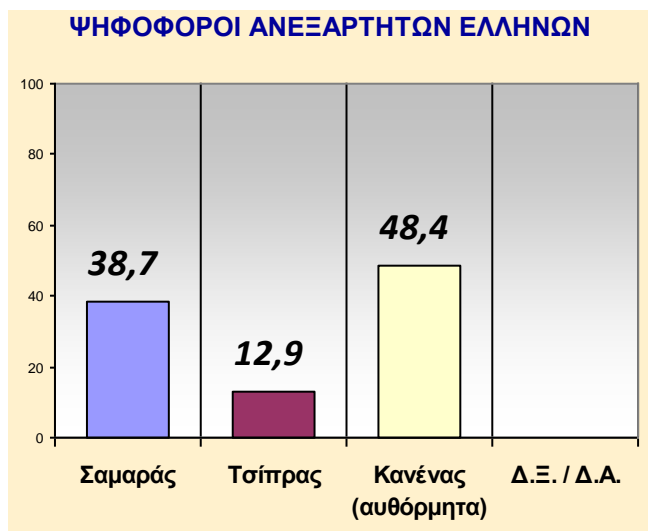
8. Άποψη για καταλληλότερο για Πρωθυπουργό ανάμεσα στον Α. Σαμαρά και τον Α. Τσίπρα

ΕΡΩΤΗΣΗ: Ανάμεσα στον Α. Σαμαρά και τον Α. Τσίπρα, ποιόν θεωρείτε καταλληλότερο για Πρωθυπουργό;



8. Άποψη για καταλληλότερο για Πρωθυπουργό ανάμεσα στον Α. Σαμαρά και τον Α. Τσίπρα

ΕΡΩΤΗΣΗ: Ανάμεσα στον Α. Σαμαρά και τον Α. Τσίπρα, ποιόν θεωρείτε καταλληλότερο για Πρωθυπουργό;



ΑΝΑΛΥΣΗ ΜΕ ΒΑΣΗ ΤΗΝ ΚΟΜΜΑΤΙΚΗ ΠΡΟΤΙΜΗΣΗ

	ΣΥΝΟΛΟ	Ν.Δ.	ΣΥΡΙΖΑ	ΠΑΣΟΚ	Δημ. Αρ.	ΑΝ. ΕΛ.	ΧΡ. ΑΥ.	ΚΚΕ
Τον Α. Σαμαρά	42,8	78,9	3,7	53,6	52,2	38,7	42,9	14,3
Τον Α. Τσίπρα	30,0	5,3	78,0	20,9	22,0	12,9	4,8	36,5
Κανένα από τους 2	26,3	14,9	17,7	24,6	24,4	48,4	52,3	47,6
Δ.Ξ. / Δ.Α.	0,9	0,9	0,6	0,9	1,4	0,0	0,0	1,6

9. Άποψη για το αν τη λύση σήμερα στα προβλήματα θα πρέπει να τη δώσει η προσφυγή σε εκλογές

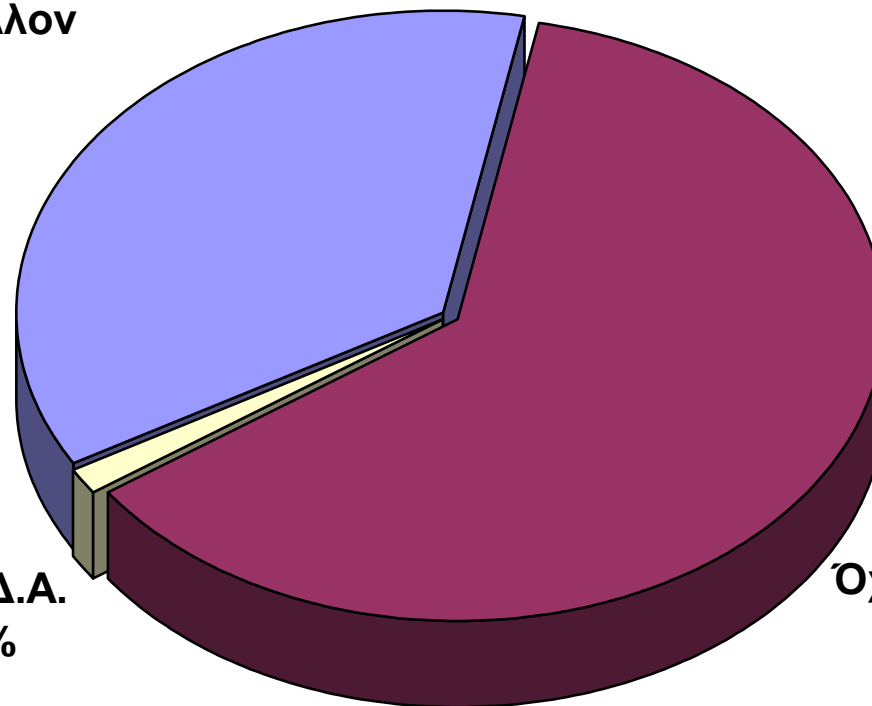
ΕΡΩΤΗΣΗ: Πιστεύετε ότι τη λύση σήμερα στα προβλήματα θα πρέπει να τη δώσει η προσφυγή σε εκλογές;

Ναι & Μάλλον

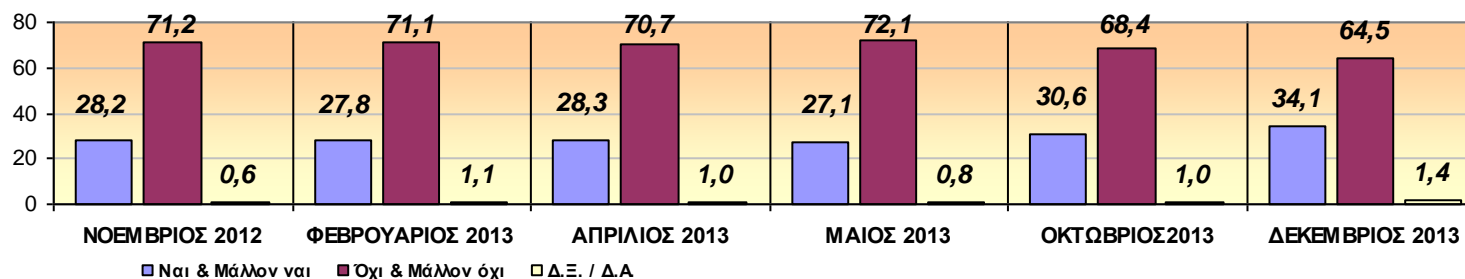
ναι
36,3%

Δ.Ξ. / Δ.Α.
1,5%

Όχι & Μάλλον
όχι
62,2%



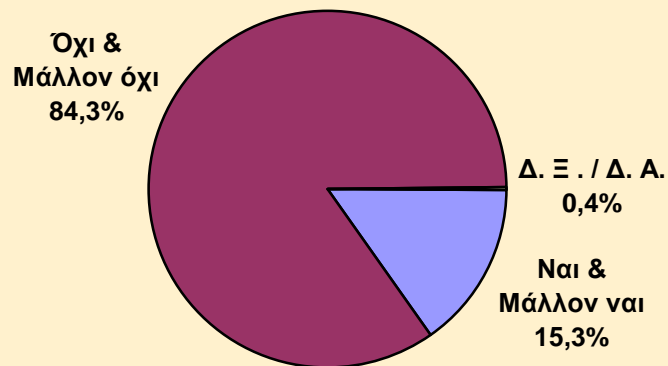
ΠΡΟΗΓΟΥΜΕΝΕΣ ΜΕΤΡΗΣΕΙΣ



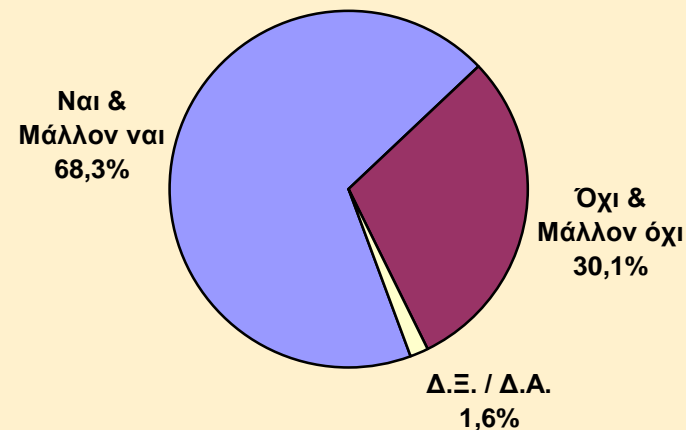
9. Άποψη για το αν τη λύση σήμερα στα προβλήματα θα πρέπει να τη δώσει η προσφυγή σε εκλογές

ΕΡΩΤΗΣΗ: Πιστεύετε ότι τη λύση σήμερα στα προβλήματα θα πρέπει να τη δώσει η προσφυγή σε εκλογές;

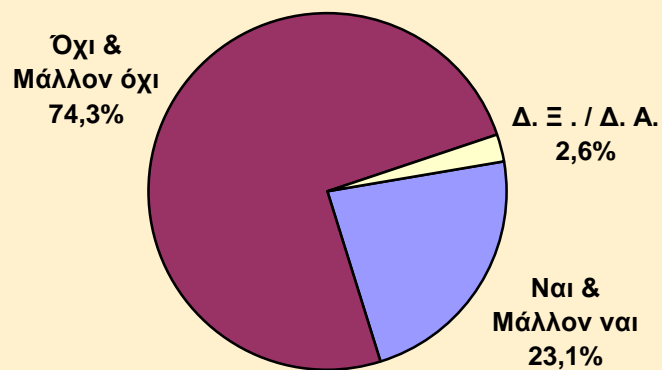
ΨΗΦΟΦΟΡΟΙ ΝΔ



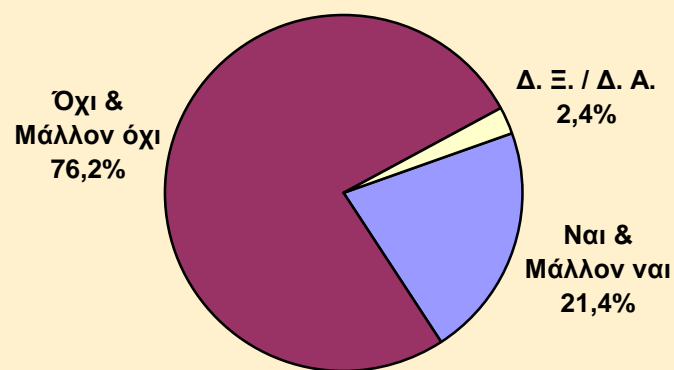
ΨΗΦΟΦΟΡΟΙ ΣΥΡΙΖΑ



ΨΗΦΟΦΟΡΟΙ ΠΑΣΟΚ



ΨΗΦΟΦΟΡΟΙ ΔΗΜΑΡ



9. Άποψη για το αν τη λύση σήμερα στα προβλήματα θα πρέπει να τη δώσει η προσφυγή σε εκλογές

ΕΡΩΤΗΣΗ: Πιστεύετε ότι τη λύση σήμερα στα προβλήματα θα πρέπει να τη δώσει η προσφυγή σε εκλογές;

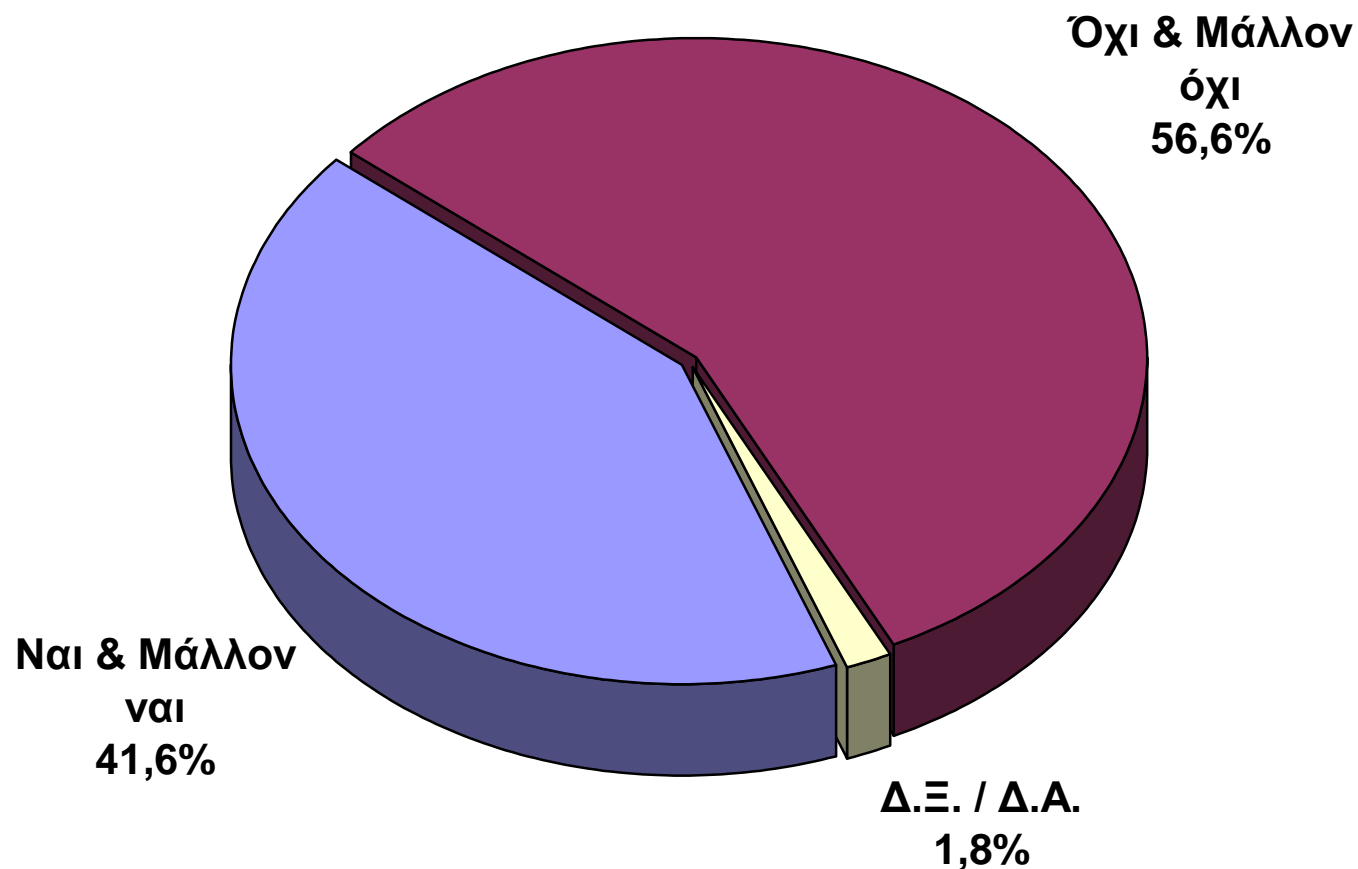


ΑΝΑΛΥΣΗ ΜΕ ΒΑΣΗ ΤΗΝ ΚΟΜΜΑΤΙΚΗ ΠΡΟΤΙΜΗΣΗ

	ΣΥΝΟΛΟ	Ν.Δ.	ΣΥΡΙΖΑ	ΠΑΣΟΚ	Δημ. Αρ.	ΑΝ. ΕΛ.	ΧΡ. ΑΥ.	ΚΚΕ
Ναι	24,4	8,7	47,6	15,4	10,2	20,6	31,3	28,2
Μάλλον ναι	11,9	6,6	20,7	7,7	11,2	11,9	8,5	11,7
Μάλλον όχι	14,2	13,3	12,3	9,1	32,3	15,9	7,8	17,3
Όχι	48,0	71,0	17,8	65,2	43,9	51,6	47,6	39,6
Δ. Ξ. / Δ. Α.	1,5	0,4	1,6	2,6	2,4	0,0	4,8	3,2

10. Άποψη για το αν πρέπει η κυβέρνηση να οδηγήσει τη χώρα σε εθνικές εκλογές εάν ο ΣΥΡΙΖΑ είναι πρώτο κόμμα στις Ευρωεκλογές

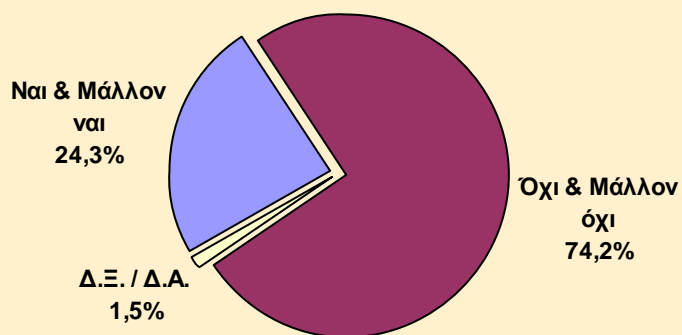
ΕΡΩΤΗΣΗ: Εάν ο ΣΥΡΙΖΑ είναι πρώτο κόμμα στις Ευρωεκλογές, πιστεύετε ότι αμέσως μετά η κυβέρνηση πρέπει να οδηγήσει τη χώρα σε εθνικές εκλογές;



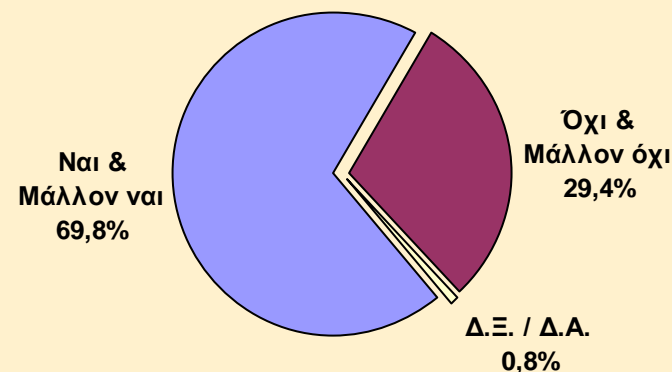
10. Άποψη για το αν πρέπει η κυβέρνηση να οδηγήσει τη χώρα σε εθνικές εκλογές εάν ο ΣΥΡΙΖΑ είναι πρώτο κόμμα στις Ευρωεκλογές

ΕΡΩΤΗΣΗ: Εάν ο ΣΥΡΙΖΑ είναι πρώτο κόμμα στις Ευρωεκλογές, πιστεύετε ότι αμέσως μετά η κυβέρνηση πρέπει να οδηγήσει τη χώρα σε εθνικές εκλογές;

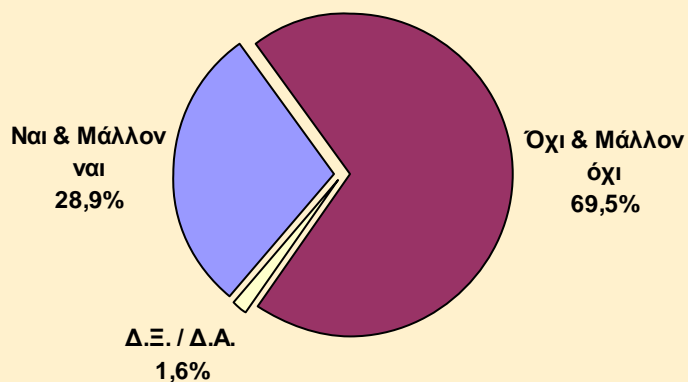
ΨΗΦΟΦΟΡΟΙ ΝΔ



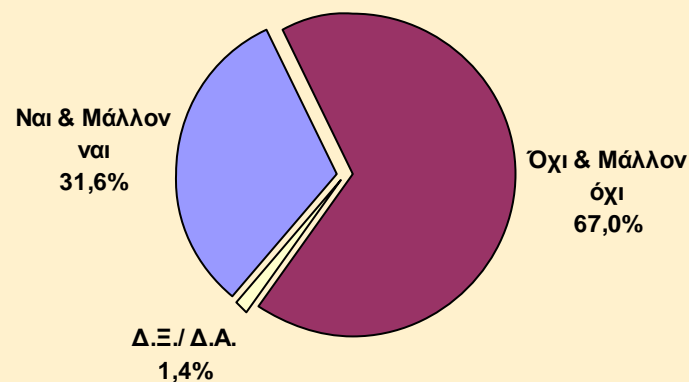
ΨΗΦΟΦΟΡΟΙ ΣΥΡΙΖΑ



ΨΗΦΟΦΟΡΟΙ ΠΑΣΟΚ

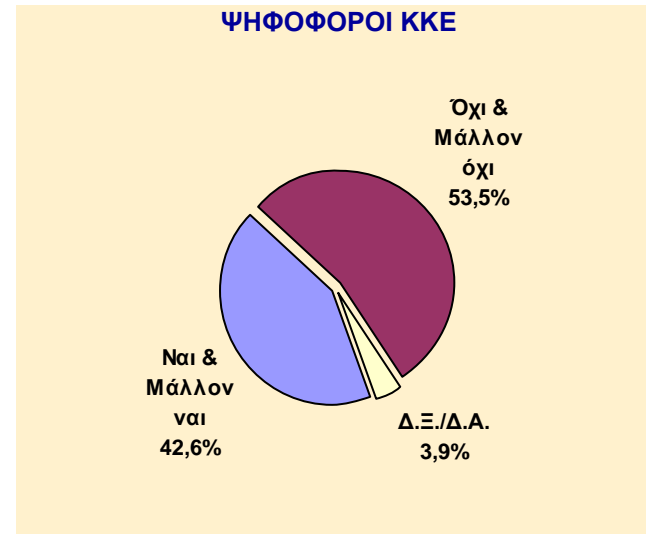
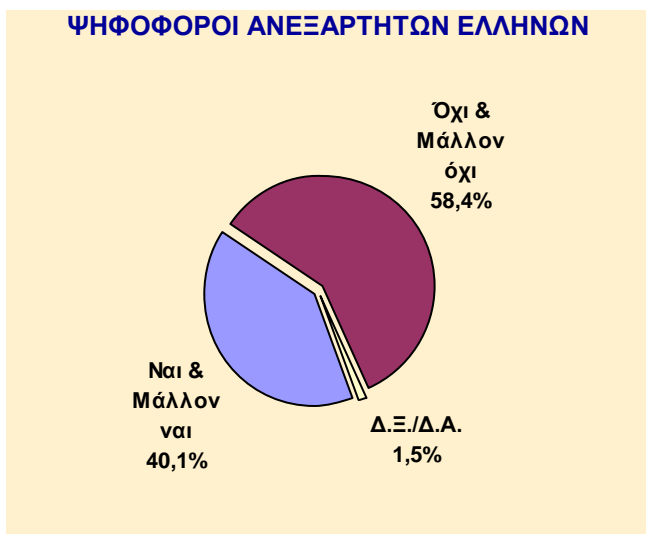


ΨΗΦΟΦΟΡΟΙ ΔΗΜΑΡ



10. Άποψη για το αν πρέπει η κυβέρνηση να οδηγήσει τη χώρα σε εθνικές εκλογές εάν ο ΣΥΡΙΖΑ είναι πρώτο κόμμα στις Ευρωεκλογές

ΕΡΩΤΗΣΗ: Εάν ο ΣΥΡΙΖΑ είναι πρώτο κόμμα στις Ευρωεκλογές, πιστεύετε ότι αμέσως μετά η κυβέρνηση πρέπει να οδηγήσει τη χώρα σε εθνικές εκλογές;

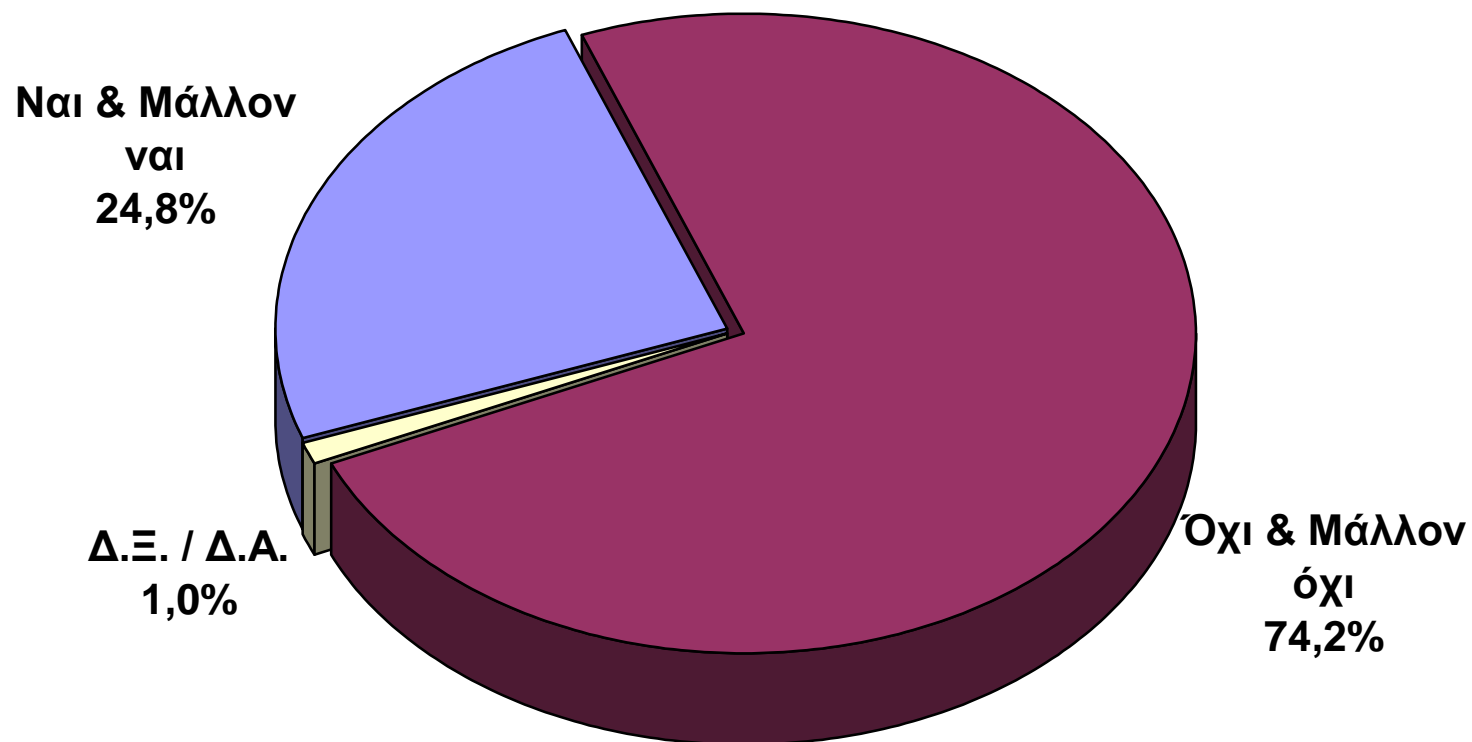


ΑΝΑΛΥΣΗ ΜΕ ΒΑΣΗ ΤΗΝ ΚΟΜΜΑΤΙΚΗ ΠΡΟΤΙΜΗΣΗ

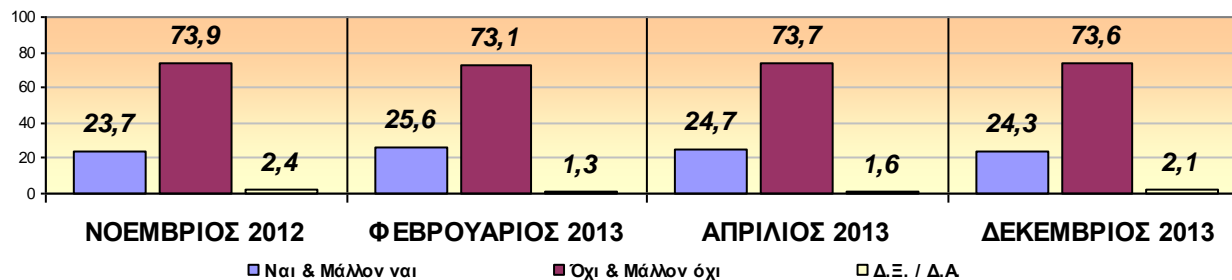
	ΣΥΝΟΛΟ	Ν.Δ.	ΣΥΡΙΖΑ	ΠΑΣΟΚ	Δημ. Αρ.	ΑΝ. ΕΛ.	ΧΡ. ΑΥ.	ΚΚΕ
Ναι	29,5	15,2	52,7	19,3	21,4	26,0	39,9	30,3
Μάλλον ναι	12,1	9,1	17,1	9,6	10,2	14,1	7,5	12,3
Μάλλον όχι	13,8	16,3	7,7	15,6	23,1	10,2	14,5	18,5
Όχι	42,8	57,9	21,7	53,9	43,9	48,2	33,3	35,0
Δ.Ξ. / Δ.Α.	1,8	1,5	0,8	1,6	1,4	1,5	4,8	3,9

11. Άποψη για το αν ο ΣΥΡΙΖΑ είναι έτοιμος να κυβερνήσει

ΕΡΩΤΗΣΗ: Ο ΣΥΡΙΖΑ είναι έτοιμος να κυβερνήσει;



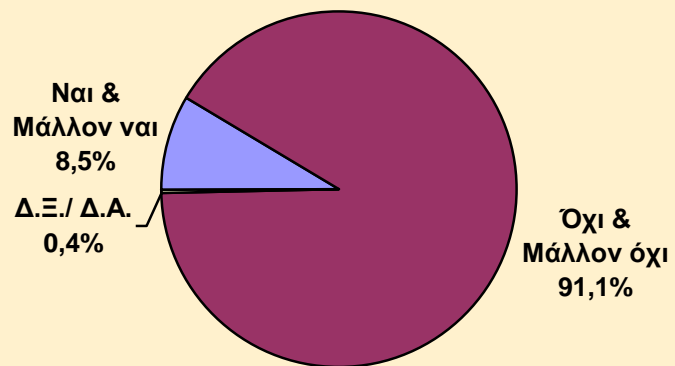
ΠΡΟΗΓΟΥΜΕΝΕΣ ΜΕΤΡΗΣΕΙΣ



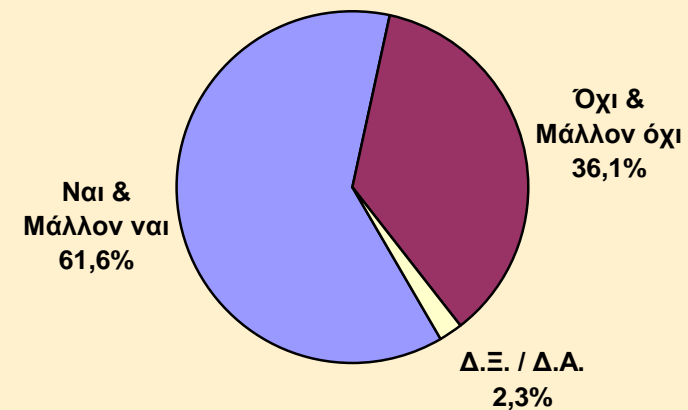
11. Άποψη για το αν ο ΣΥΡΙΖΑ είναι έτοιμος να κυβερνήσει

ΕΡΩΤΗΣΗ: Ο ΣΥΡΙΖΑ είναι έτοιμος να κυβερνήσει;

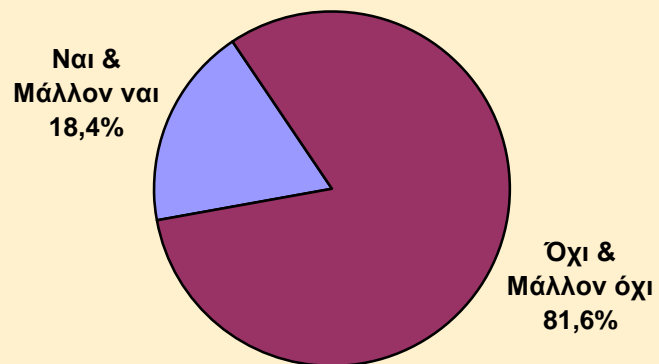
ΨΗΦΟΦΟΡΟΙ ΝΔ



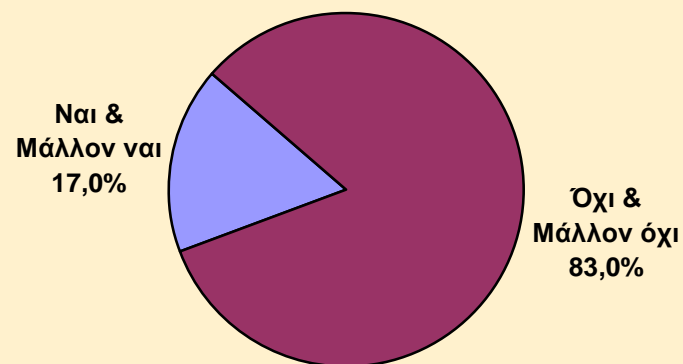
ΨΗΦΟΦΟΡΟΙ ΣΥΡΙΖΑ



ΨΗΦΟΦΟΡΟΙ ΠΑΣΟΚ

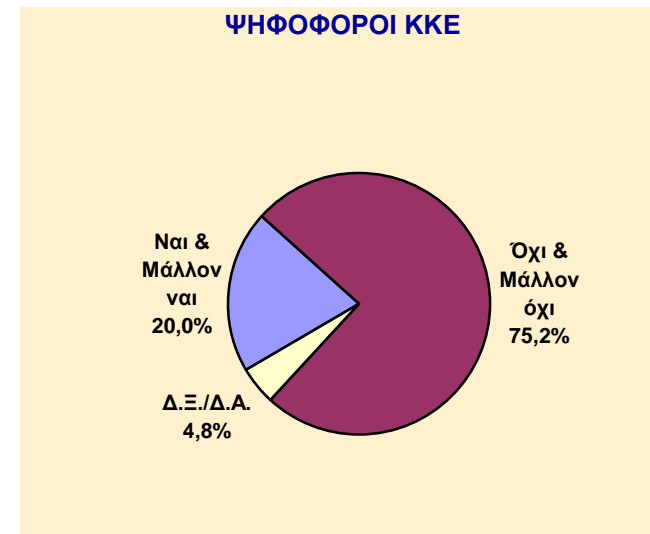
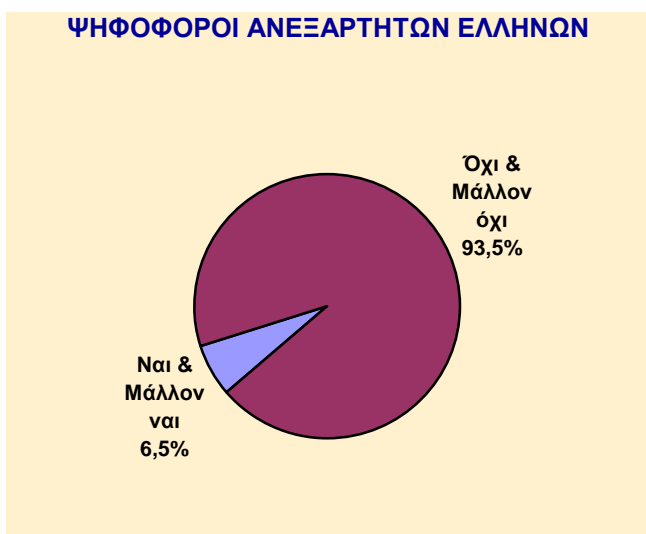


ΨΗΦΟΦΟΡΟΙ ΔΗΜΑΡ



11. Άποψη για το αν ο ΣΥΡΙΖΑ είναι έτοιμος να κυβερνήσει

ΕΡΩΤΗΣΗ: Ο ΣΥΡΙΖΑ είναι έτοιμος να κυβερνήσει;

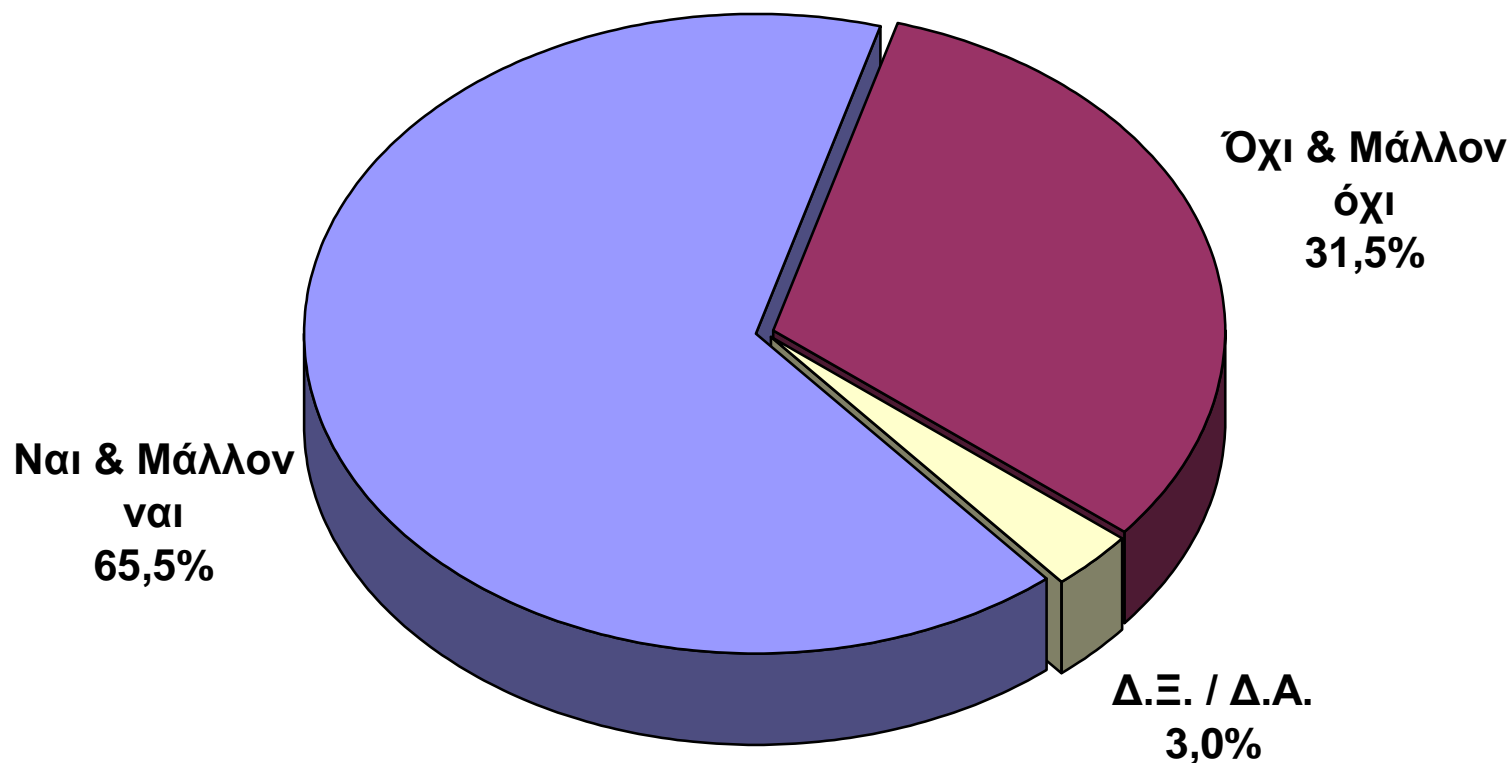


ΑΝΑΛΥΣΗ ΜΕ ΒΑΣΗ ΤΗΝ ΚΟΜΜΑΤΙΚΗ ΠΡΟΤΙΜΗΣΗ

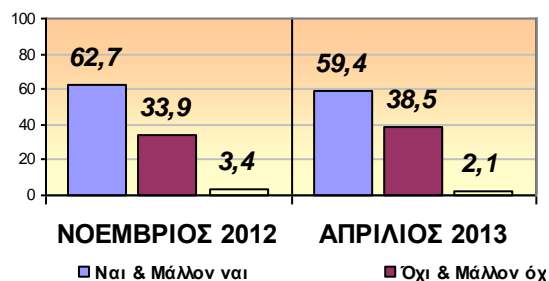
	ΣΥΝΟΛΟ	Ν.Δ.	ΣΥΡΙΖΑ	ΠΑΣΟΚ	Δημ. Αρ.	ΑΝ. ΕΛ.	ΧΡ. ΑΥ.	ΚΚΕ
Ναι	8,8	2,2	22,5	8,4	7,8	0,0	0,0	10,3
Μάλλον ναι	16,0	6,3	39,1	10,0	9,2	6,5	4,8	9,7
Μάλλον όχι	18,3	18,3	14,4	17,2	29,4	29,0	9,5	27,6
Όχι	55,9	72,8	21,7	64,4	53,6	64,5	85,7	47,6
Δ.Ξ. / Δ.Α.	1,0	0,4	2,3	0,0	0,0	0,0	0,0	4,8

12. Άποψη για το αν η χώρα μας πρέπει να παραμείνει πάση θυσία στη ζώνη του ευρώ

ΕΡΩΤΗΣΗ: Πιστεύετε ότι η χώρα μας πρέπει να παραμείνει πάση θυσία στη ζώνη του ευρώ;



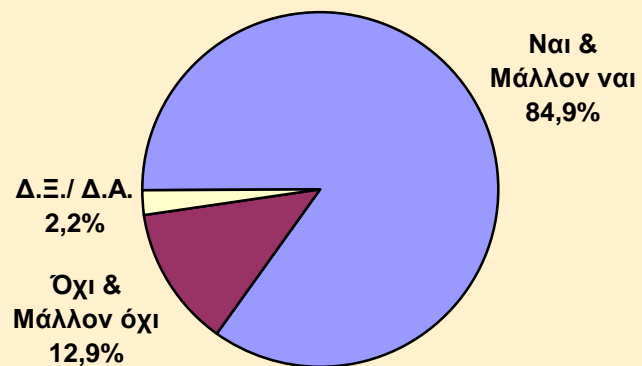
ΠΡΟΗΓΟΥΜΕΝΕΣ ΜΕΤΡΗΣΕΙΣ



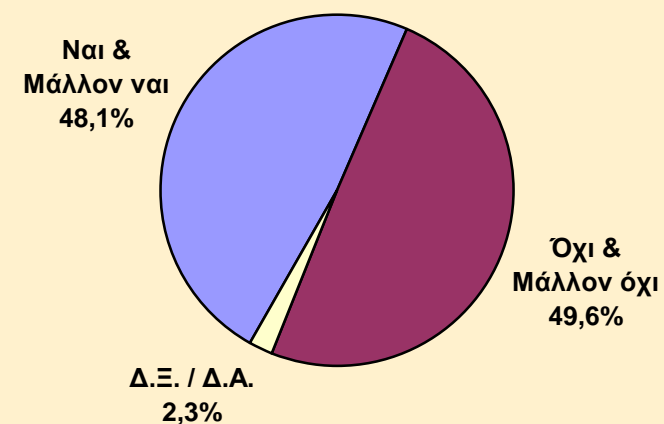
12. Άποψη για το αν η χώρα μας πρέπει να παραμείνει πάση θυσία στη ζώνη του ευρώ

ΕΡΩΤΗΣΗ: Πιστεύετε ότι η χώρα μας πρέπει να παραμείνει πάση θυσία στη ζώνη του ευρώ;

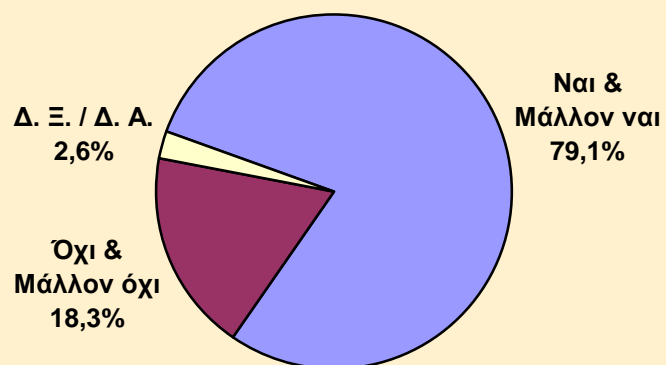
ΨΗΦΟΦΟΡΟΙ ΝΔ



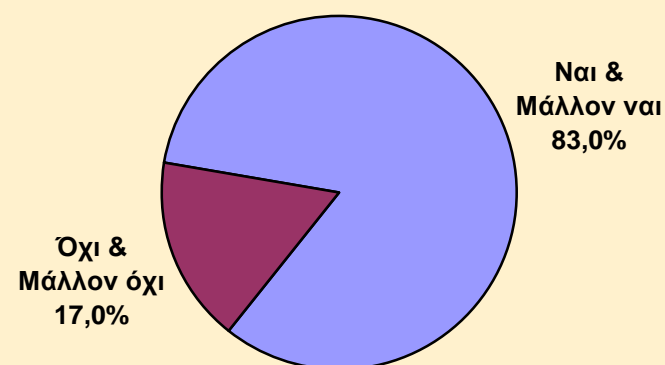
ΨΗΦΟΦΟΡΟΙ ΣΥΡΙΖΑ



ΨΗΦΟΦΟΡΟΙ ΠΑΣΟΚ



ΨΗΦΟΦΟΡΟΙ ΔΗΜΑΡ



12. Άποψη για το αν η χώρα μας πρέπει να παραμείνει πάση θυσία στη ζώνη του ευρώ

ΕΡΩΤΗΣΗ: Πιστεύετε ότι η χώρα μας πρέπει να παραμείνει πάση θυσία στη ζώνη του ευρώ;

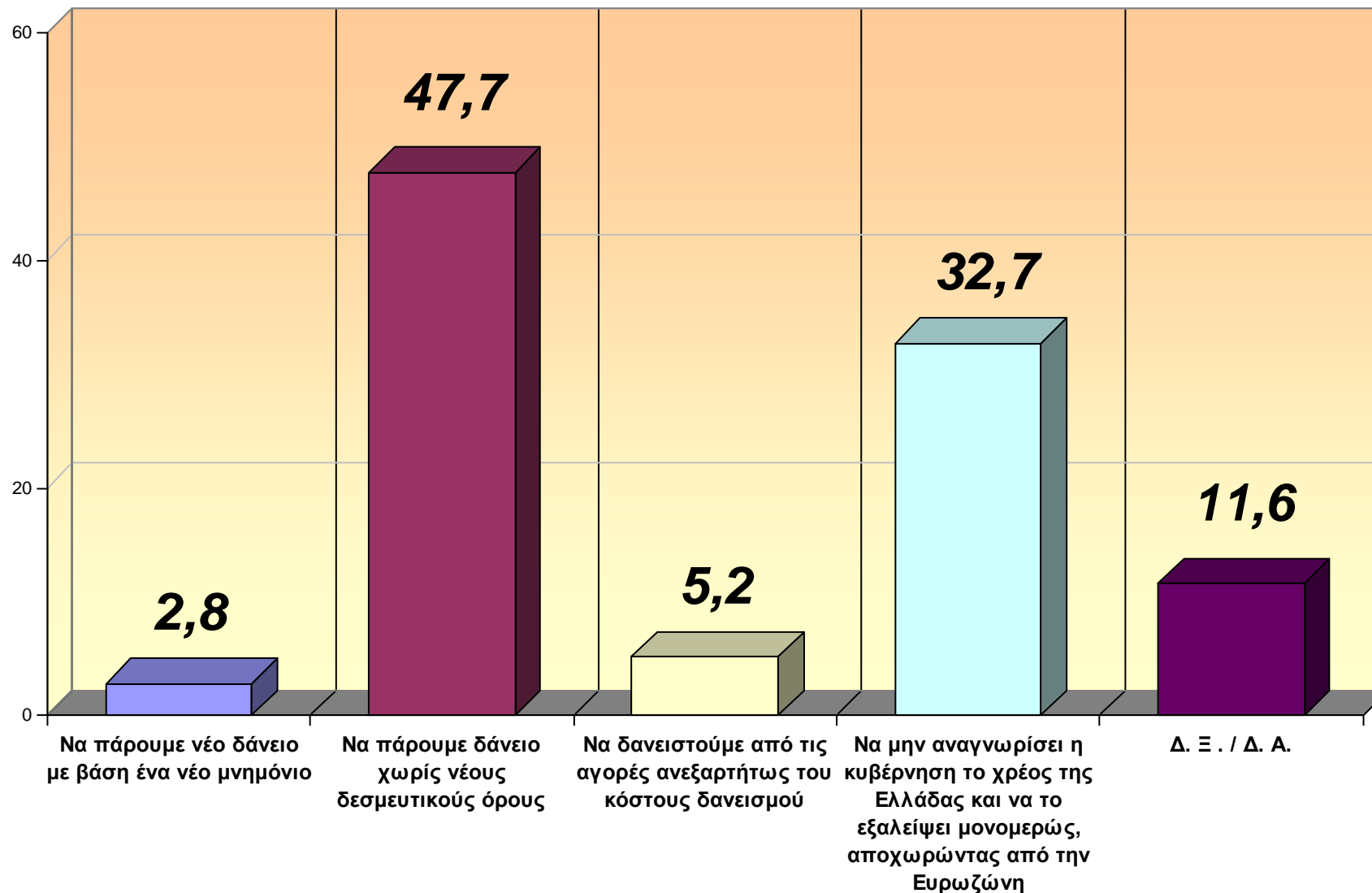


ΑΝΑΛΥΣΗ ΜΕ ΒΑΣΗ ΤΗΝ ΚΟΜΜΑΤΙΚΗ ΠΡΟΤΙΜΗΣΗ

	ΣΥΝΟΛΟ	Ν.Δ.	ΣΥΡΙΖΑ	ΠΑΣΟΚ	Δημ. Αρ.	ΑΝ. ΕΛ.	ΧΡ. ΑΥ.	ΚΚΕ
Ναι	48,0	72,8	22,5	62,6	53,7	38,7	38,1	15,9
Μάλλον ναι	17,5	12,1	25,6	16,5	29,3	12,9	9,5	9,5
Μάλλον όχι	9,5	4,9	16,3	7,0	4,9	16,1	9,5	9,5
Όχι	22,0	8,0	33,3	11,3	12,1	32,3	28,6	63,5
Δ. Ξ. / Δ. Α.	3,0	2,2	2,3	2,6	0,0	0,0	14,3	1,6


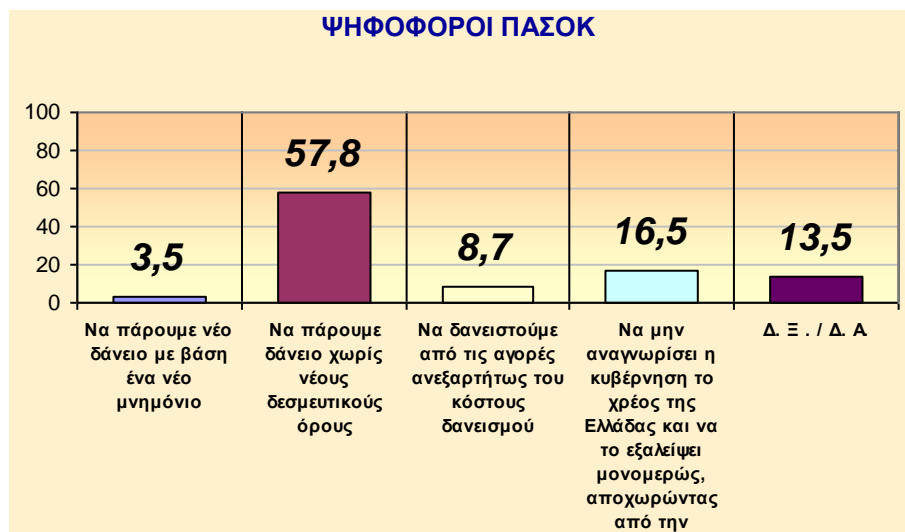
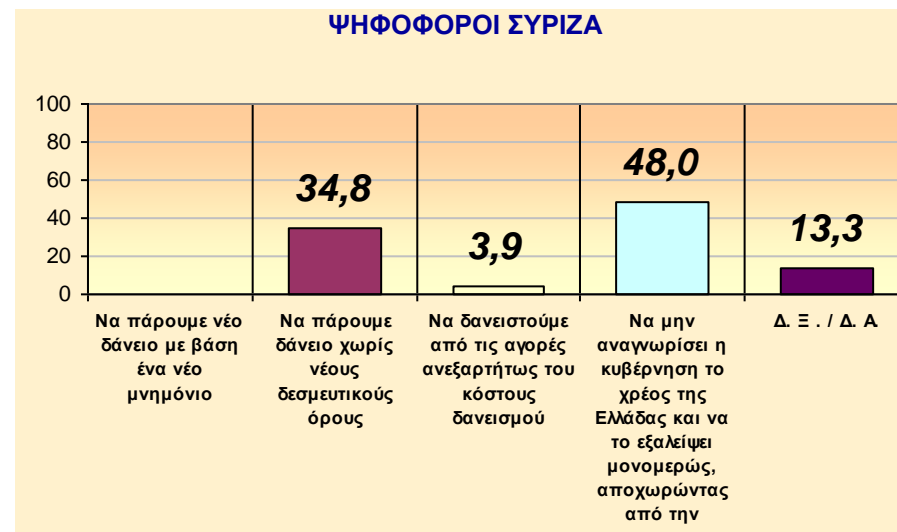
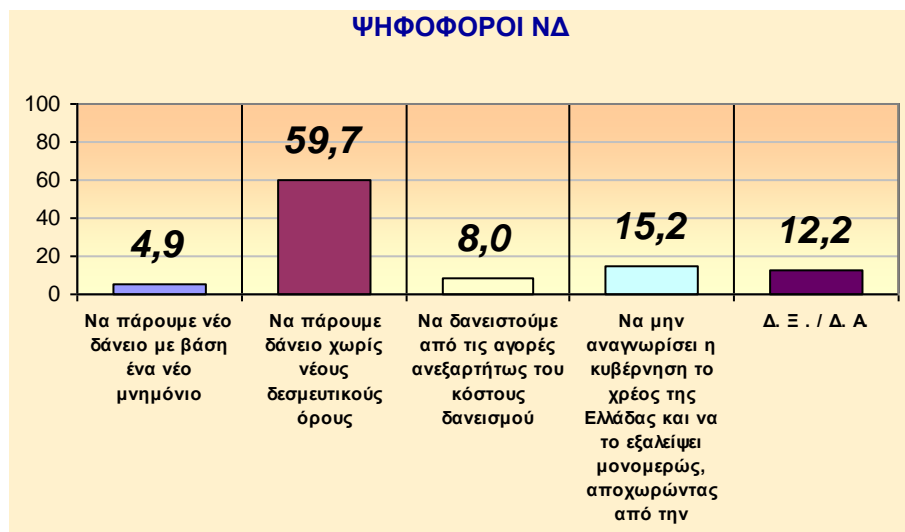
13. Άποψη για το πώς πρέπει να καλυφθούν οι ανάγκες της Ελλάδας

ΕΡΩΤΗΣΗ: Το πρόγραμμα χρηματοδότησης του μνημονίου τελειώνει το Μάιο. Πιστεύετε ότι για να καλυφθούν οι ανάγκες της Ελλάδας θα πρέπει:



13. Άποψη για το πώς πρέπει να καλυφθούν οι ανάγκες της Ελλάδας

ΕΡΩΤΗΣΗ: Το πρόγραμμα χρηματοδότησης του μνημονίου τελειώνει το Μάιο. Πιστεύετε ότι για να καλυφθούν οι ανάγκες της Ελλάδας θα πρέπει:



13. Άποψη για το πώς πρέπει να καλυφθούν οι ανάγκες της Ελλάδας

ΕΡΩΤΗΣΗ: Το πρόγραμμα χρηματοδότησης του μνημονίου τελειώνει το Μάιο. Πιστεύετε ότι για να καλυφθούν οι ανάγκες της Ελλάδας θα πρέπει:

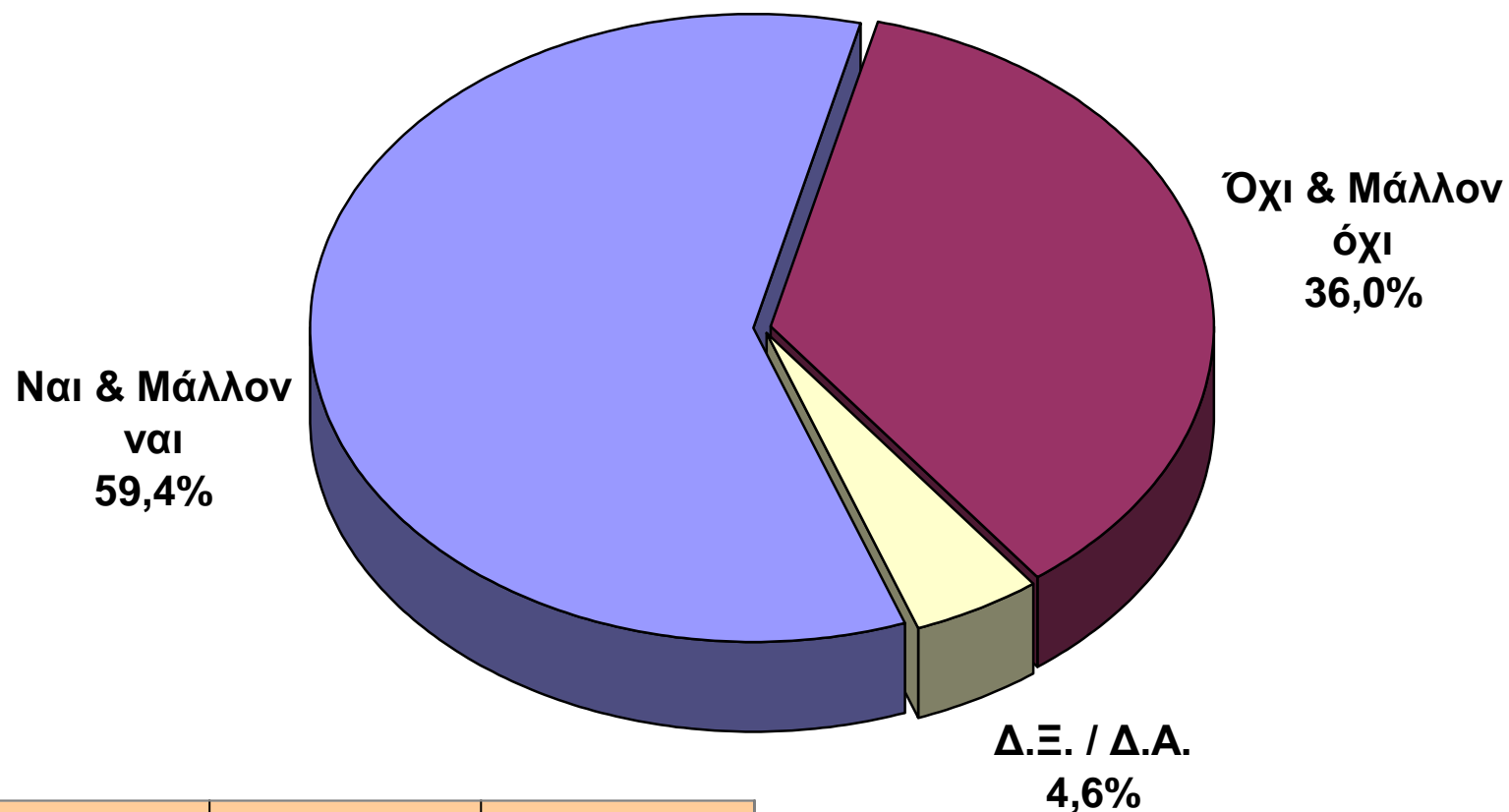


ΑΝΑΛΥΣΗ ΜΕ ΒΑΣΗ ΤΗΝ ΚΟΜΜΑΤΙΚΗ ΠΡΟΤΙΜΗΣΗ

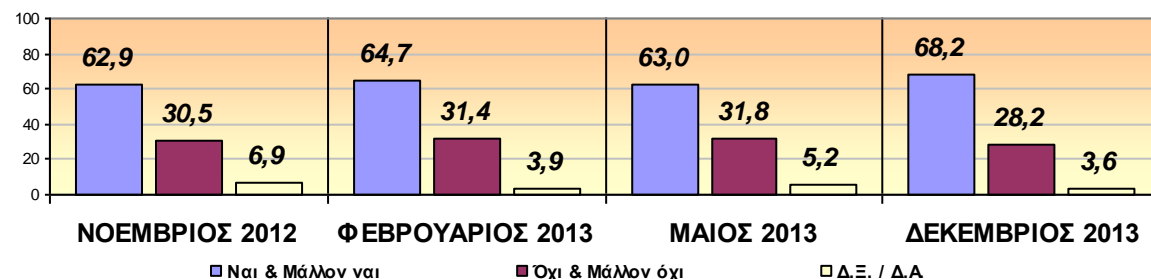
	ΣΥΝΟΛΟ	Ν.Δ.	ΣΥΡΙΖΑ	ΠΑΣΟΚ	Δημ. Αρ.	ΑΝ. ΕΛ.	ΧΡ. ΑΥ.	ΚΚΕ
Να πάρουμε νέο δάνειο με βάση ένα νέο μνημόνιο	2,8	4,9	0,0	3,5	2,4	3,2	0,0	3,2
Να πάρουμε δάνειο χωρίς νέους δεσμευτικούς όρους	47,7	59,7	34,8	57,8	73,7	25,6	41,1	18,9
Να δανειστούμε από τις αγορές ανεξαρτήτως του κόστους δανεισμού	5,2	8,0	3,9	8,7	2,4	6,5	0,0	0,0
Να μην αναγνωρίσει η κυβέρνηση η χρέος της Ελλάδας και να το εξαλείψει μονομερώς, αποχωρώντας από την Ευρωζώνη	32,7	15,2	48,0	16,5	7,4	54,8	57,1	71,4
Δ. Ξ. / Δ. Α.	11,6	12,2	13,3	13,5	14,1	9,9	1,8	6,5

14. Άποψη για το αν πρέπει να υπάρχει ισχυρή πολιτική δύναμη ανάμεσα στη ΝΔ και το ΣΥΡΙΖΑ

ΕΡΩΤΗΣΗ: Πιστεύετε ότι πρέπει να υπάρχει ισχυρή πολιτική δύναμη ανάμεσα στη ΝΔ και το ΣΥΡΙΖΑ;

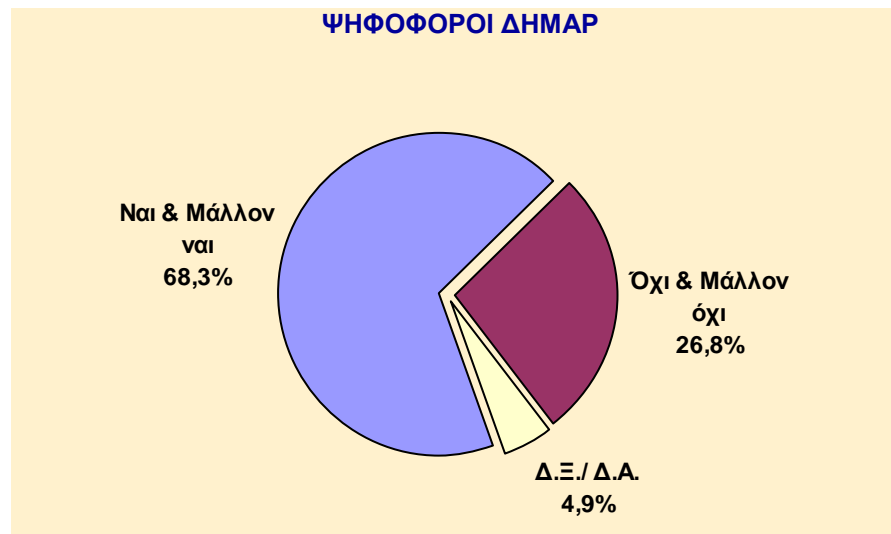
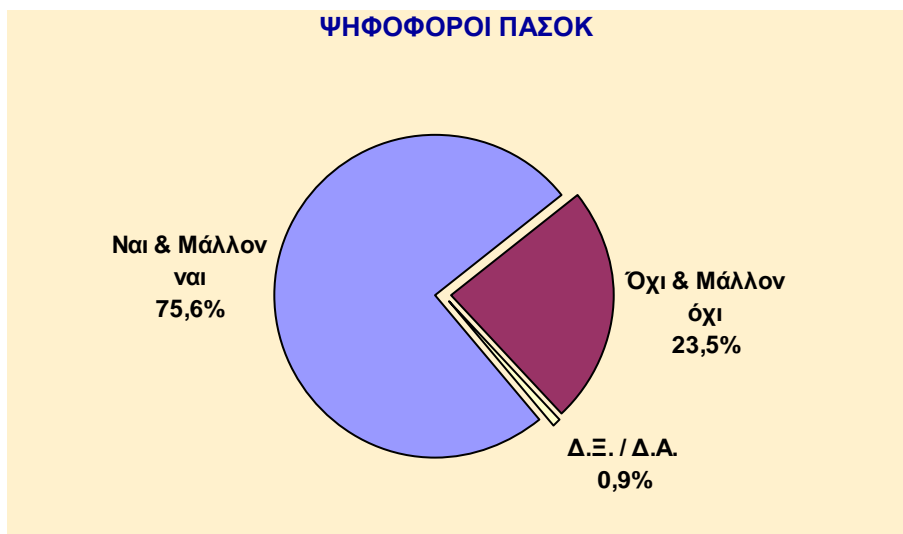
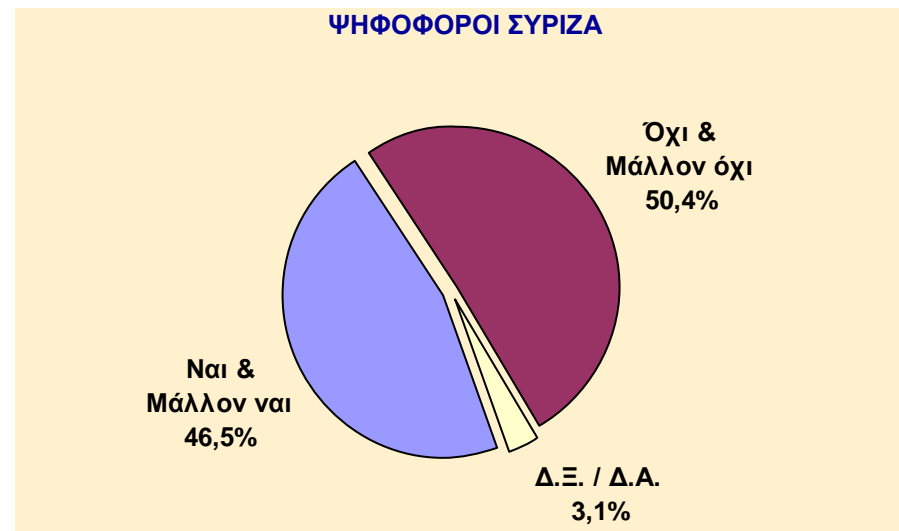
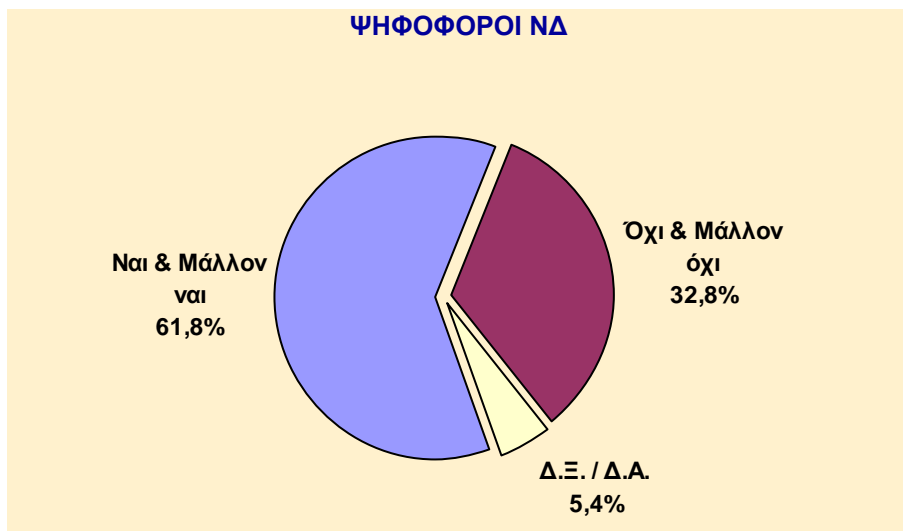


ΠΡΟΗΓΟΥΜΕΝΕΣ ΜΕΤΡΗΣΕΙΣ



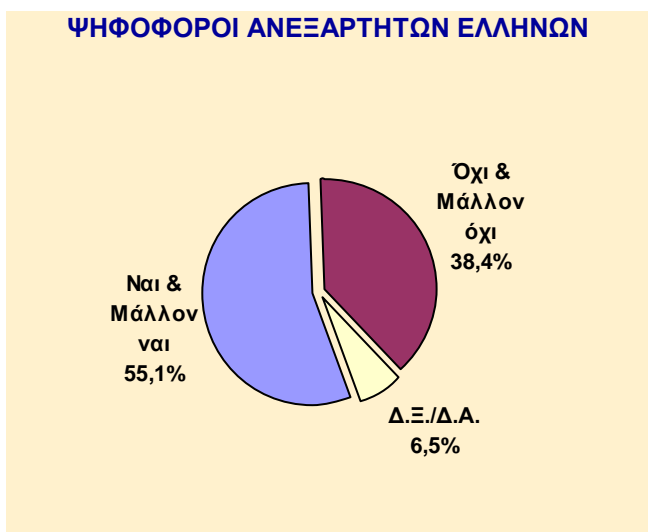
14. Άποψη για το αν πρέπει να υπάρχει ισχυρή πολιτική δύναμη ανάμεσα στη ΝΔ και το ΣΥΡΙΖΑ

ΕΡΩΤΗΣΗ: Πιστεύετε ότι πρέπει να υπάρχει ισχυρή πολιτική δύναμη ανάμεσα στη ΝΔ και το ΣΥΡΙΖΑ;



14. Άποψη για το αν πρέπει να υπάρχει ισχυρή πολιτική δύναμη ανάμεσα στη ΝΔ και το ΣΥΡΙΖΑ

ΕΡΩΤΗΣΗ: Πιστεύετε ότι πρέπει να υπάρχει ισχυρή πολιτική δύναμη ανάμεσα στη ΝΔ και το ΣΥΡΙΖΑ;

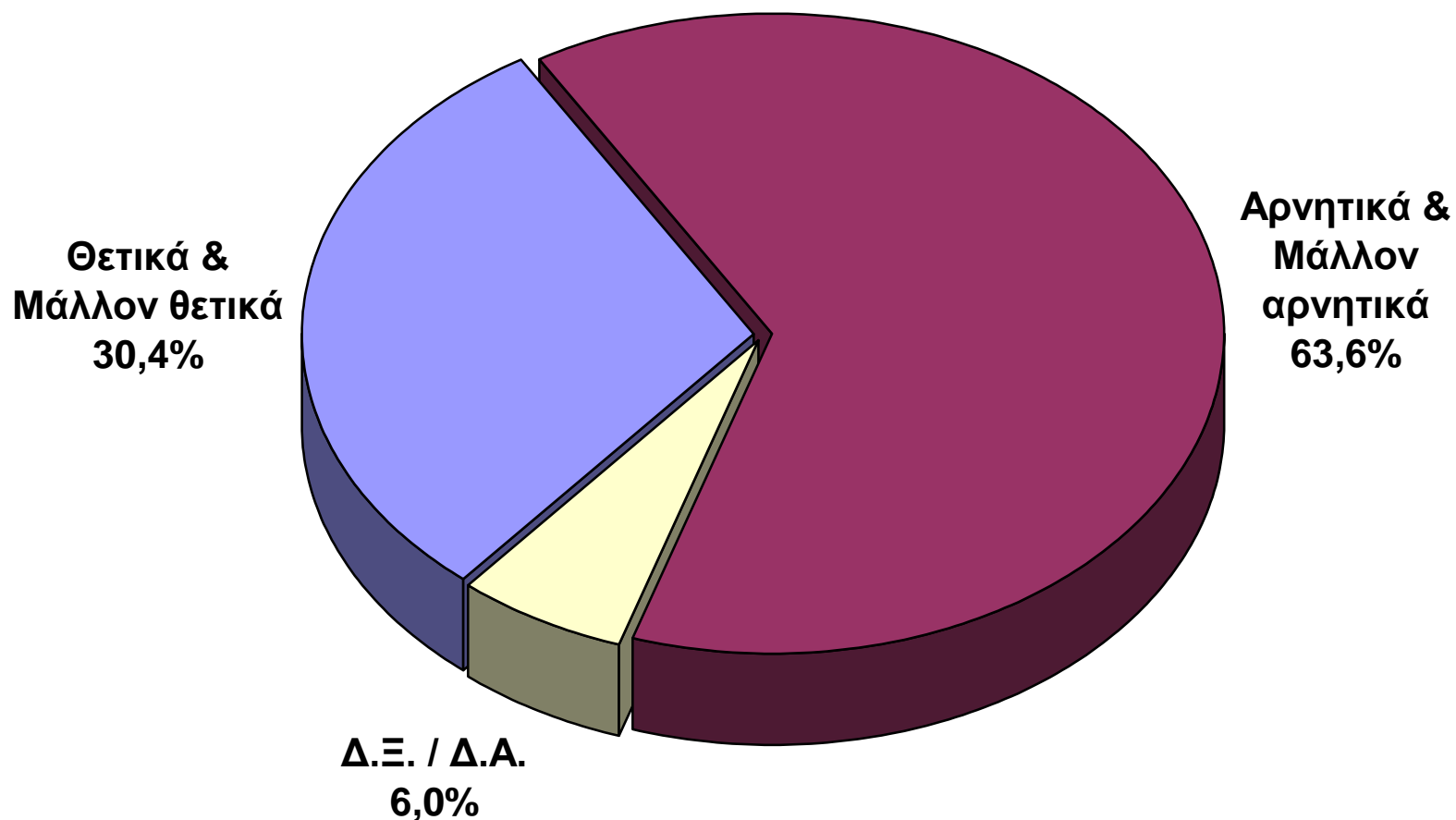


ΑΝΑΛΥΣΗ ΜΕ ΒΑΣΗ ΤΗΝ ΚΟΜΜΑΤΙΚΗ ΠΡΟΤΙΜΗΣΗ

	ΣΥΝΟΛΟ	Ν.Δ.	ΣΥΡΙΖΑ	ΠΑΣΟΚ	Δημ. Αρ.	ΑΝ. ΕΛ.	ΧΡ. ΑΥ.	ΚΚΕ
Ναι	47,0	50,6	36,4	64,3	43,9	45,4	54,1	39,9
Μάλλον ναι	12,4	11,2	10,1	11,3	24,4	9,7	9,5	12,7
Μάλλον όχι	10,2	9,3	14,0	5,2	9,8	9,5	7,8	7,8
Όχι	25,8	23,5	36,4	18,3	17,0	28,9	19,1	31,7
Δ.Ξ. / Δ.Α.	4,6	5,4	3,1	0,9	4,9	6,5	9,5	7,9

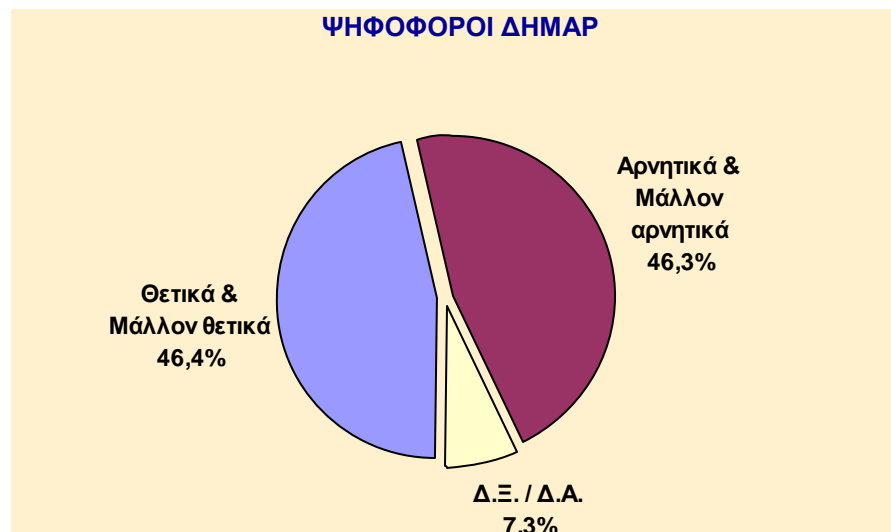
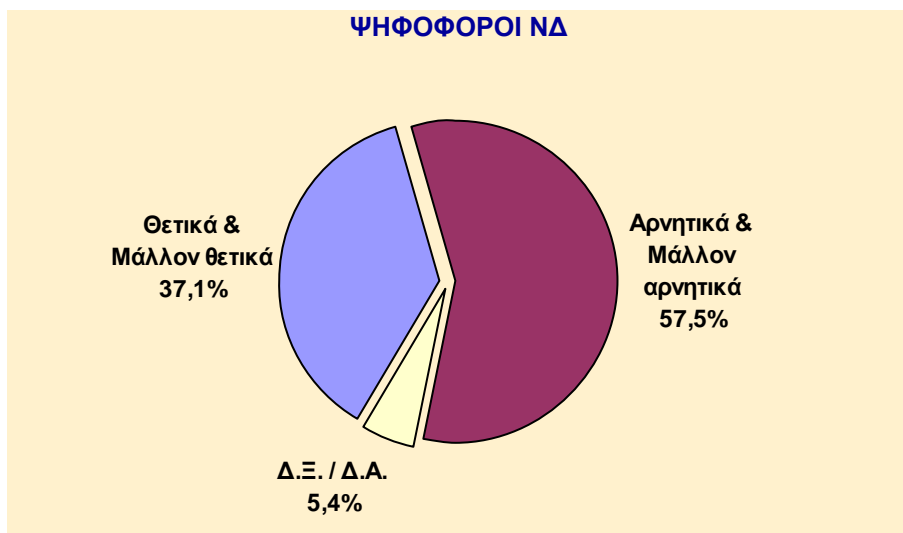
15. Άποψη για την πρόταση για τη συνεργασία στις Ευρωεκλογές των κομμάτων και κινήσεων της κεντροαριστεράς ΠΑΣΟΚ, Συμφωνία για τη Νέα Ελλάδα, Κίνηση των 58

ΕΡΩΤΗΣΗ: Πως κρίνετε την πρόταση για συνεργασία των κομμάτων και κινήσεων της κεντροαριστεράς ΠΑΣΟΚ, Συμφωνία για τη Νέα Ελλάδα, Κίνηση των 58 στις Ευρωεκλογές;



15. Άποψη για την πρόταση για τη συνεργασία στις Ευρωεκλογές των κομμάτων και κινήσεων της κεντροαριστεράς ΠΑΣΟΚ, Συμφωνία για τη Νέα Ελλάδα, Κίνηση των 58

ΕΡΩΤΗΣΗ: Πως κρίνετε την πρόταση για συνεργασία των κομμάτων και κινήσεων της κεντροαριστεράς ΠΑΣΟΚ, Συμφωνία για τη Νέα Ελλάδα, Κίνηση των 58 στις Ευρωεκλογές;



15. Άποψη για την πρόταση για τη συνεργασία στις Ευρωεκλογές των κομμάτων και κινήσεων της κεντροαριστεράς ΠΑΣΟΚ, Συμφωνία για τη Νέα Ελλάδα, Κίνηση των 58

ΕΡΩΤΗΣΗ: Πως κρίνετε την πρόταση για συνεργασία των κομμάτων και κινήσεων της κεντροαριστεράς ΠΑΣΟΚ, Συμφωνία για τη Νέα Ελλάδα, Κίνηση των 58 στις Ευρωεκλογές;

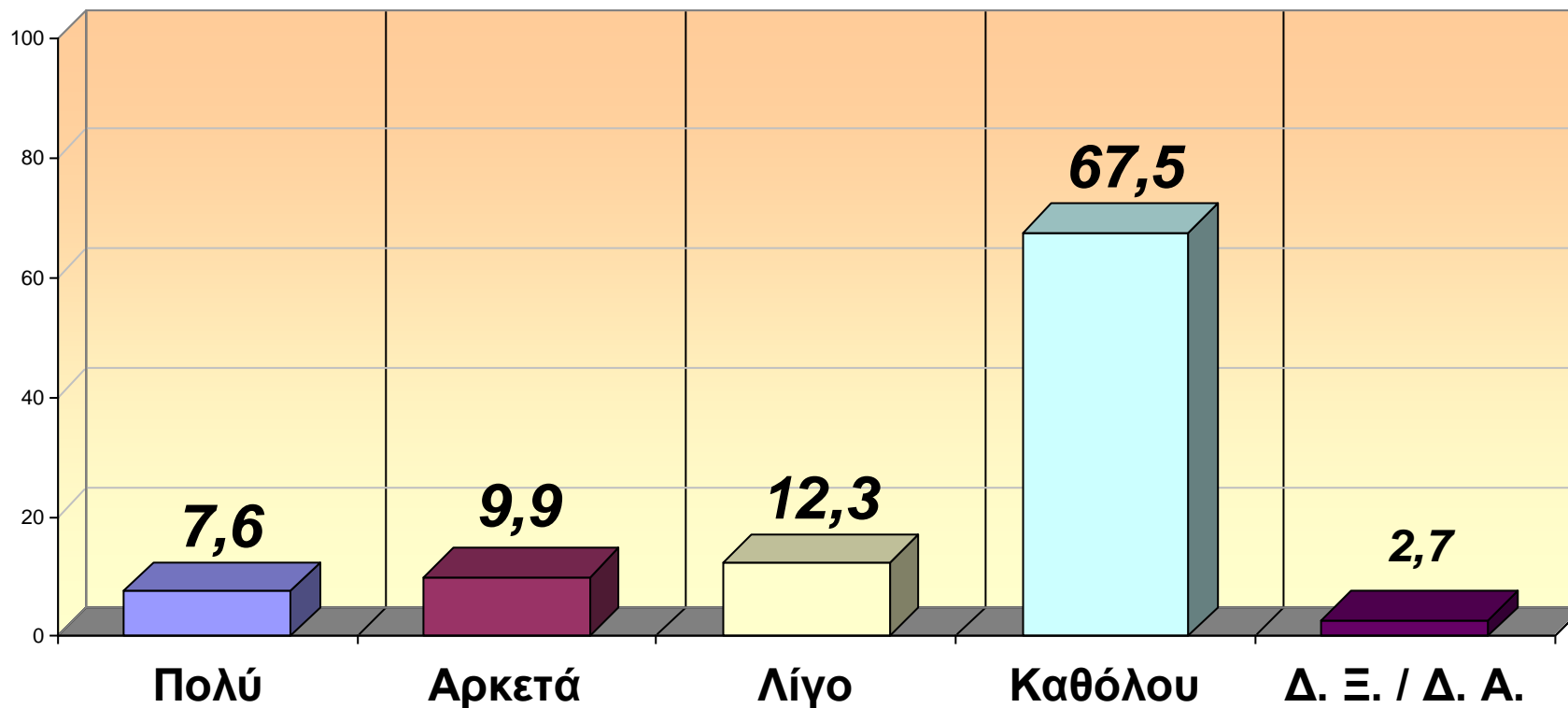


ΑΝΑΛΥΣΗ ΜΕ ΒΑΣΗ ΤΗΝ ΚΟΜΜΑΤΙΚΗ ΠΡΟΤΙΜΗΣΗ

	ΣΥΝΟΛΟ	Ν.Δ.	ΣΥΡΙΖΑ	ΠΑΣΟΚ	Δημ. Αρ.	ΑΝ. ΕΛ.	ΧΡ. ΑΥ.	ΚΚΕ
Θετικά	16,7	21,9	9,3	45,2	17,1	0,0	0,0	6,3
Μάλλον θετικά	13,7	15,2	10,9	13,9	29,3	12,9	4,8	6,3
Μάλλον αρνητικά	16,4	15,6	17,8	10,4	24,4	19,4	19,0	17,5
Αρνητικά	47,2	41,9	56,6	29,6	21,9	61,2	61,9	63,6
Δ.Ξ. / Δ.Α.	6,0	5,4	5,4	0,9	7,3	6,5	14,3	6,3

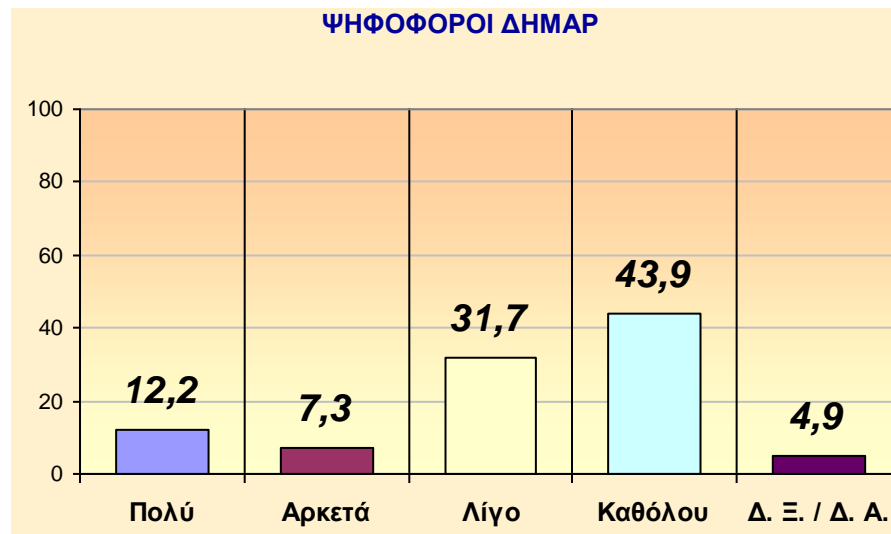
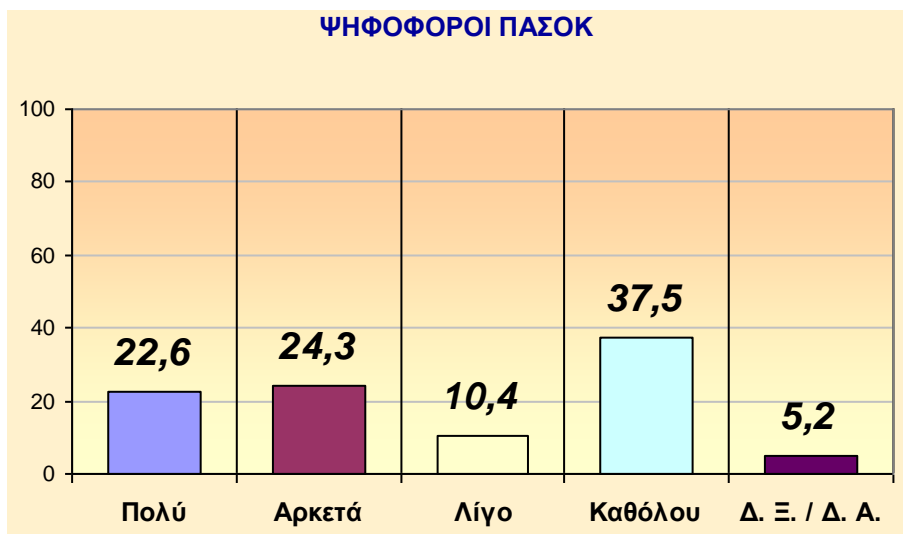
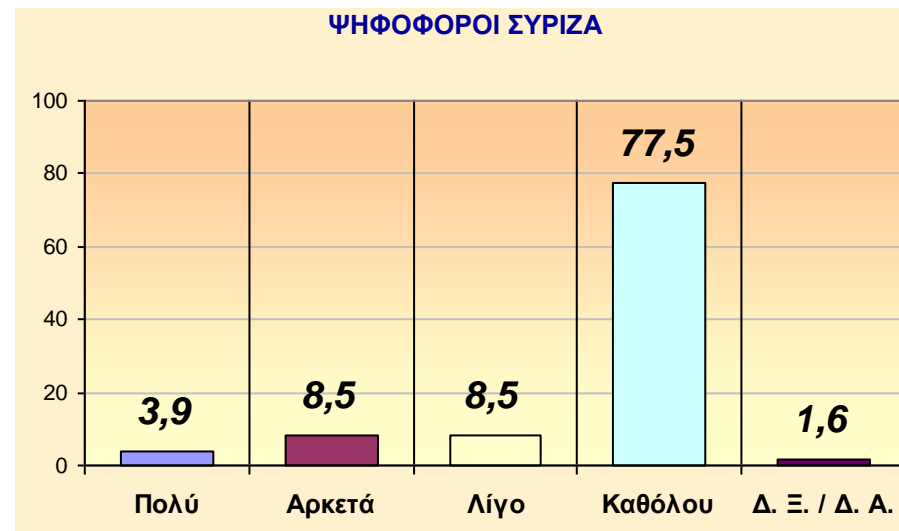
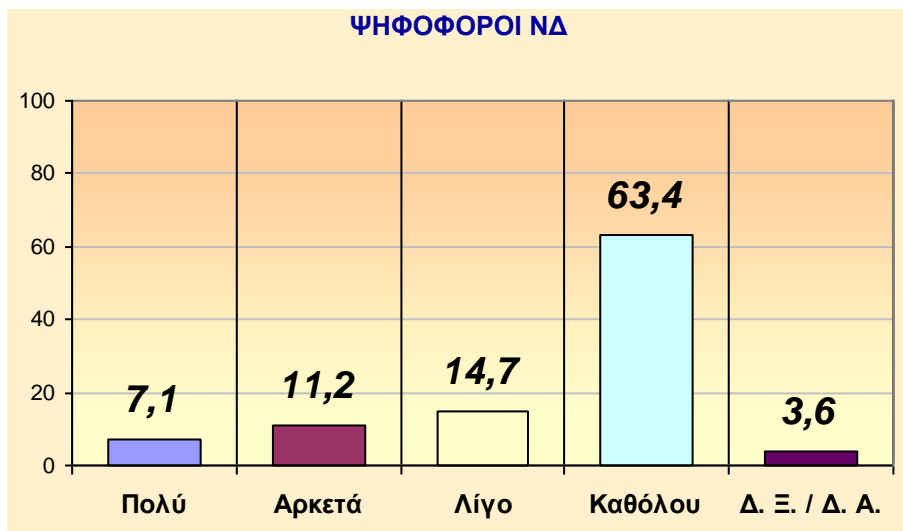
16. Πιθανότητα ψήφου σε μια εκλογική συνεργασία των κομμάτων και κινήσεων της κεντροαριστεράς στις Ευρωεκλογές

ΕΡΩΤΗΣΗ: Πόσο πιθανό είναι να ψηφίσετε μια τέτοια εκλογική συνεργασία στις Ευρωεκλογές;



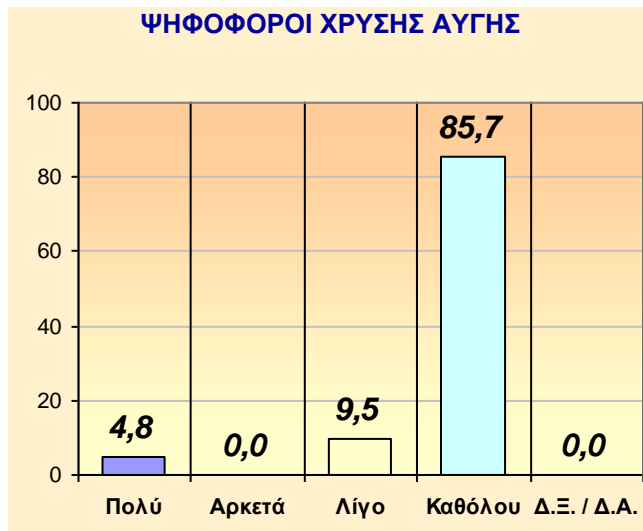
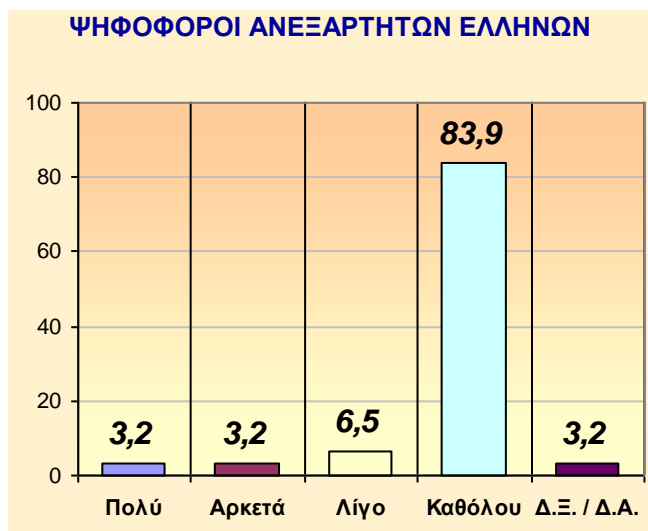
16. Πιθανότητα ψήφου σε μια εκλογική συνεργασία των κομμάτων και κινήσεων της κεντροαριστεράς στις Ευρωεκλογές

ΕΡΩΤΗΣΗ: Πόσο πιθανό είναι να ψηφίσετε μια τέτοια εκλογική συνεργασία στις Ευρωεκλογές;



16. Πιθανότητα ψήφου σε μια εκλογική συνεργασία των κομμάτων και κινήσεων της κεντροαριστεράς στις Ευρωεκλογές

ΕΡΩΤΗΣΗ: Πόσο πιθανό είναι να ψηφίσετε μια τέτοια εκλογική συνεργασία στις Ευρωεκλογές;

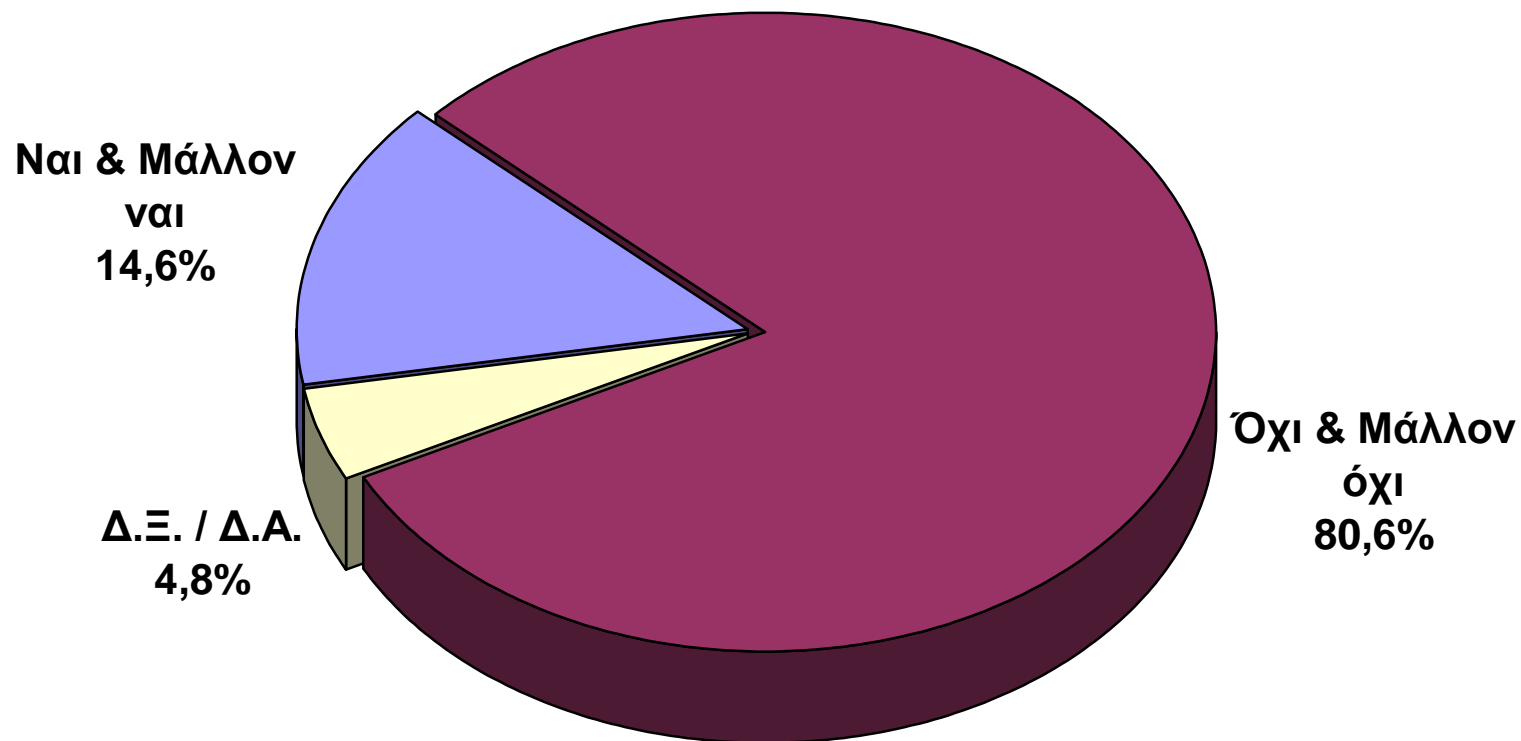


ΑΝΑΛΥΣΗ ΜΕ ΒΑΣΗ ΤΗΝ ΚΟΜΜΑΤΙΚΗ ΠΡΟΤΙΜΗΣΗ

	ΣΥΝΟΛΟ	Ν.Δ.	ΣΥΡΙΖΑ	ΠΑΣΟΚ	Δημ. Αρ.	ΑΝ. ΕΛ.	ΧΡ. ΑΥ.	ΚΚΕ
Πολύ	7,6	7,1	3,9	22,6	12,2	3,2	4,8	1,6
Αρκετά	9,9	11,2	8,5	24,3	7,3	3,2	0,0	1,6
Λίγο	12,3	14,7	8,5	10,4	31,7	6,5	9,5	4,8
Καθόλου	67,5	63,4	77,5	37,5	43,9	83,9	85,7	92,0
Δ. Ξ. / Δ. Α.	2,7	3,6	1,6	5,2	4,9	3,2	0,0	0,0

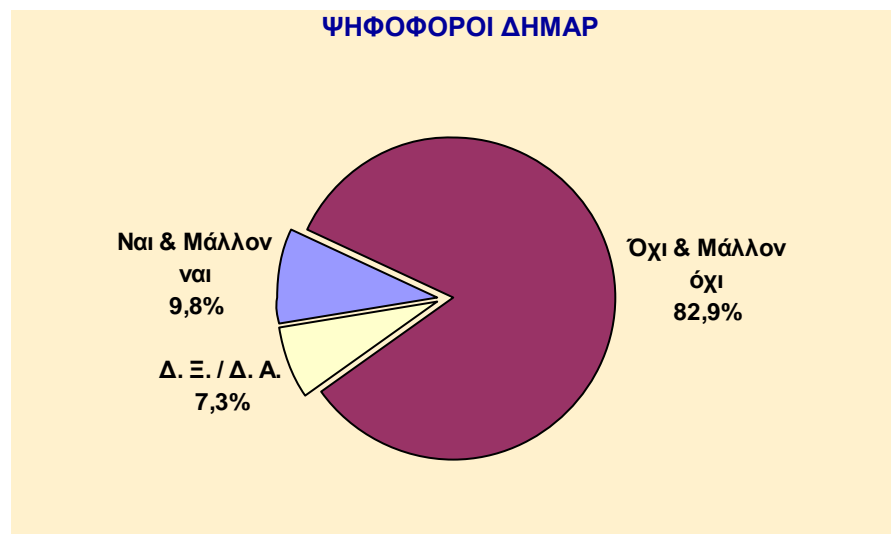
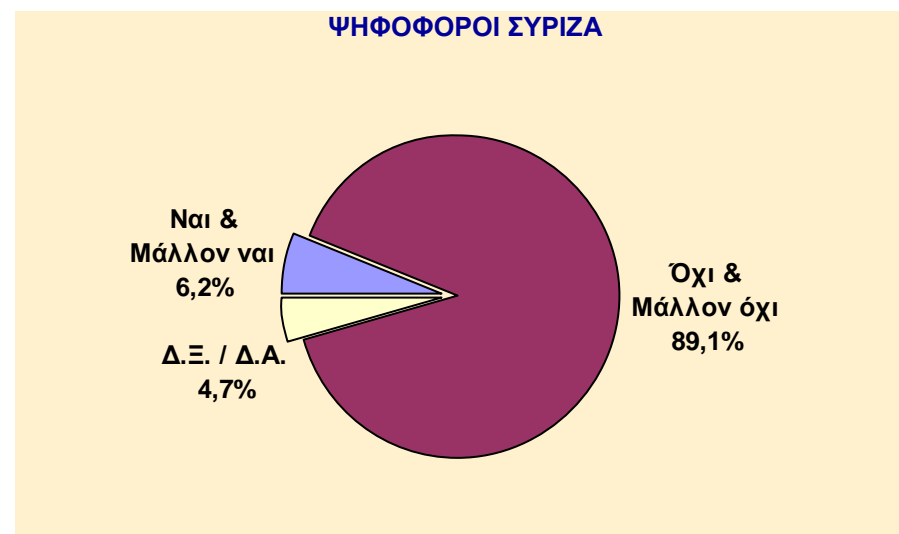
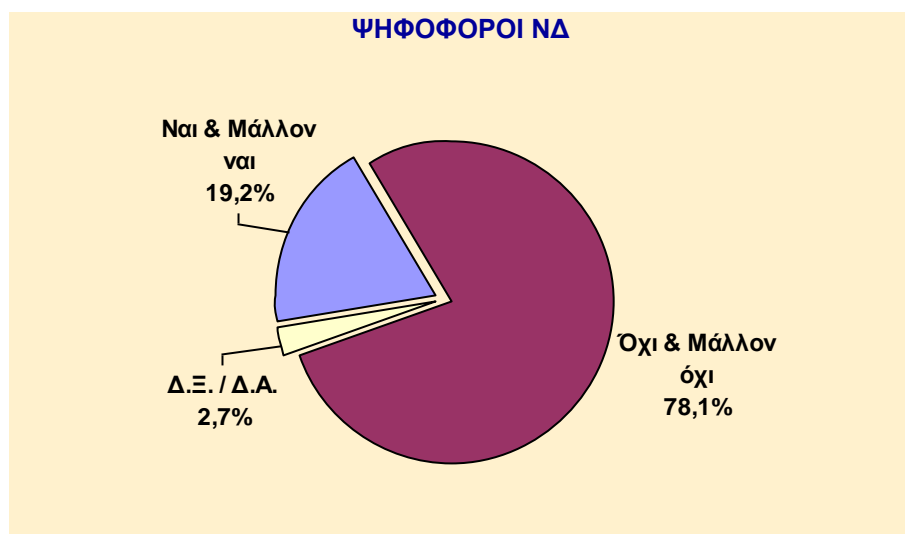
17. Άποψη για το αν πρέπει να δημιουργηθεί ένα νέο κόμμα δεξιότερα από τη ΝΔ

ΕΡΩΤΗΣΗ: Πιστεύετε ότι πρέπει να δημιουργηθεί ένα νέο κόμμα δεξιότερα από τη ΝΔ;



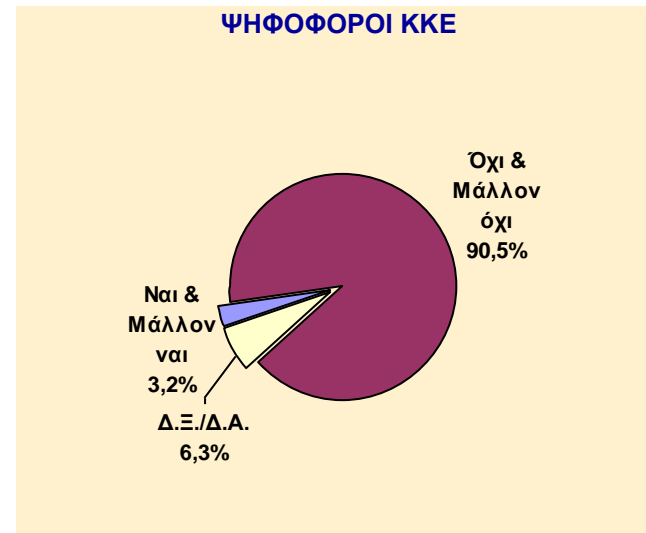
17. Άποψη για το αν πρέπει να δημιουργηθεί ένα νέο κόμμα δεξιότερα από τη ΝΔ

ΕΡΩΤΗΣΗ: Πιστεύετε ότι πρέπει να δημιουργηθεί ένα νέο κόμμα δεξιότερα από τη ΝΔ;



17. Άποψη για το αν πρέπει να δημιουργηθεί ένα νέο κόμμα δεξιότερα από τη ΝΔ

ΕΡΩΤΗΣΗ: Πιστεύετε ότι πρέπει να δημιουργηθεί ένα νέο κόμμα δεξιότερα από τη ΝΔ;

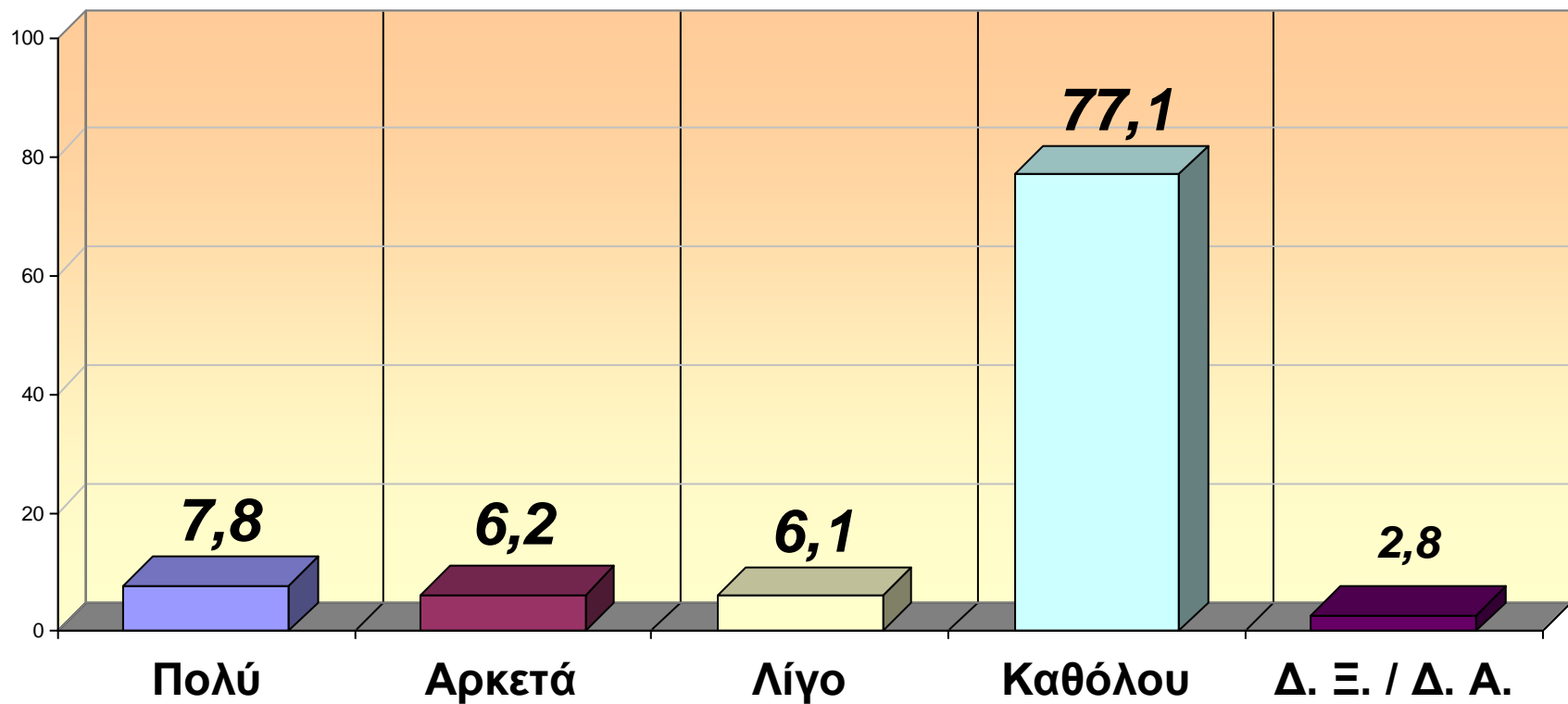


ΑΝΑΛΥΣΗ ΜΕ ΒΑΣΗ ΤΗΝ ΚΟΜΜΑΤΙΚΗ ΠΡΟΤΙΜΗΣΗ

	ΣΥΝΟΛΟ	Ν.Δ.	ΣΥΡΙΖΑ	ΠΑΣΟΚ	Δημ. Αρ.	ΑΝ. ΕΛ.	ΧΡ. ΑΥ.	ΚΚΕ
Ναι	9,6	11,6	2,3	7,0	4,9	22,6	33,3	1,6
Μάλλον ναι	5,0	7,6	3,9	2,6	4,9	6,5	0,0	1,6
Μάλλον όχι	6,8	8,9	3,1	7,0	14,6	9,7	4,8	1,6
Όχι	73,8	69,2	86,0	79,9	68,3	54,7	47,6	88,9
Δ.Ξ. / Δ.Α.	4,8	2,7	4,7	3,5	7,3	6,5	14,3	6,3

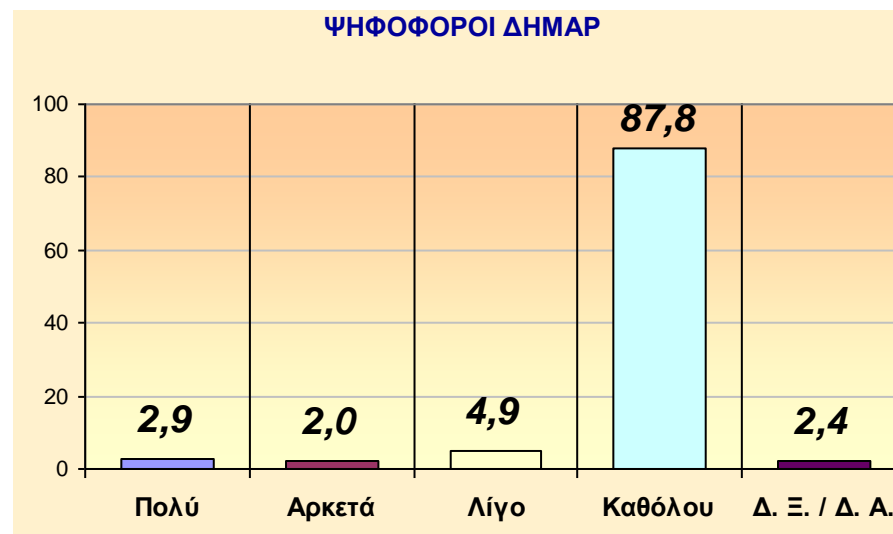
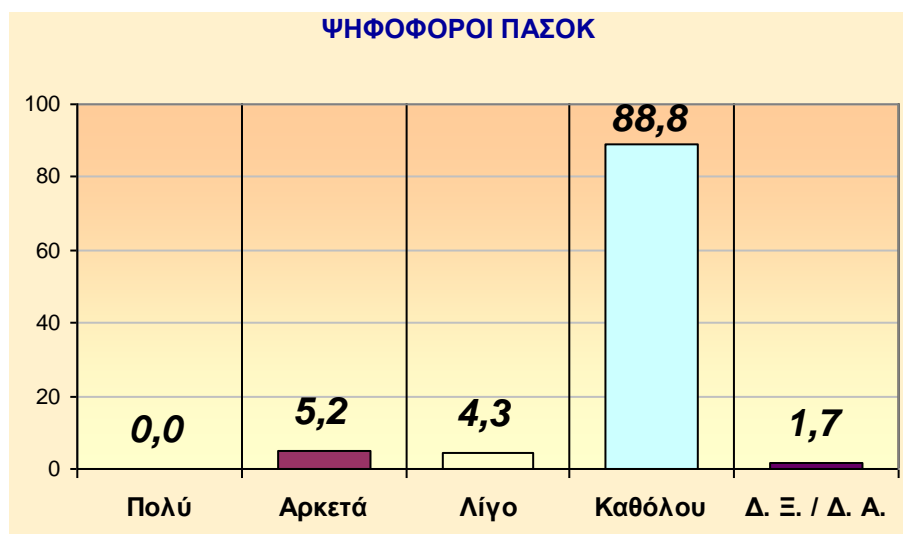
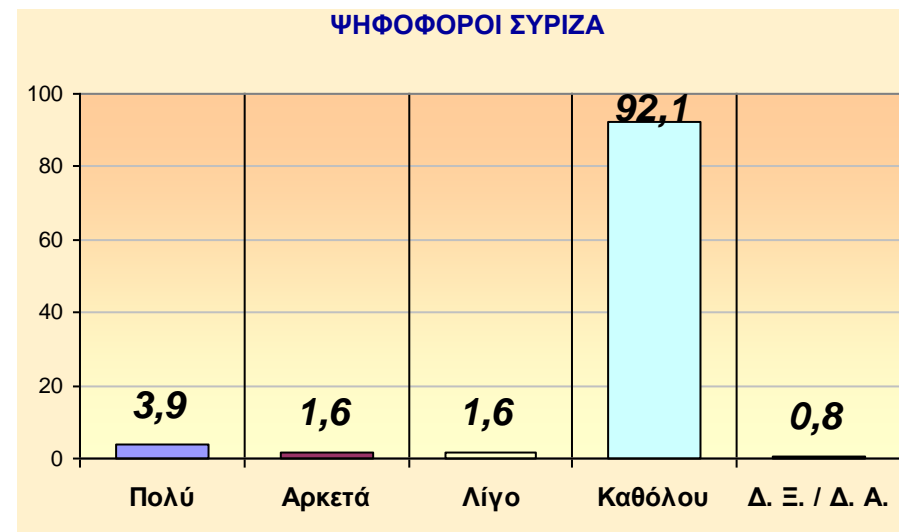
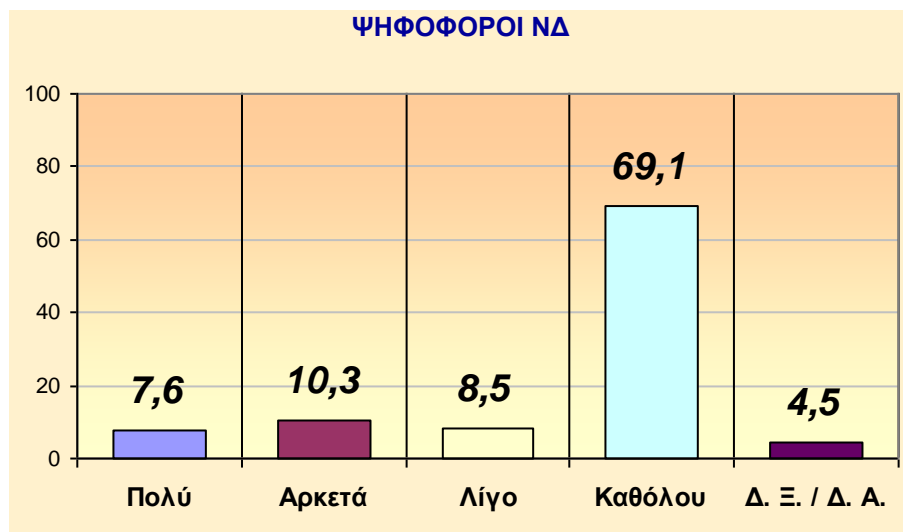
18. Πιθανότητα ψήφου σε ένα νέο κόμμα δεξιότερα από τη ΝΔ

ΕΡΩΤΗΣΗ: Πόσο πιθανό είναι να ψηφίσετε ένα νέο τέτοιο κόμμα στις Ευρωεκλογές;



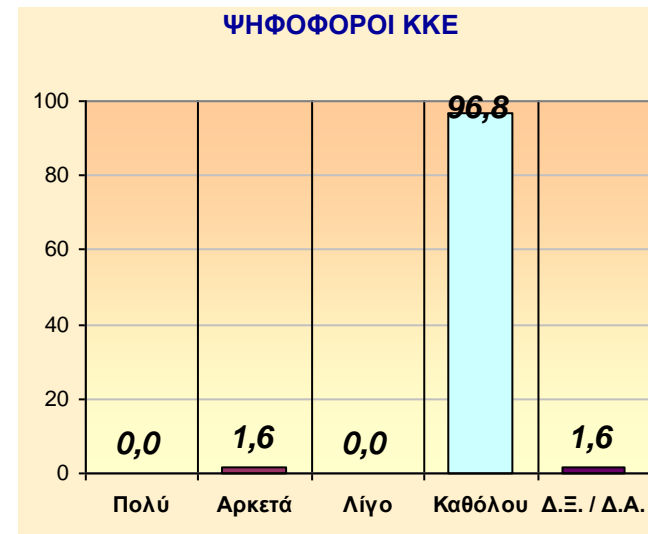
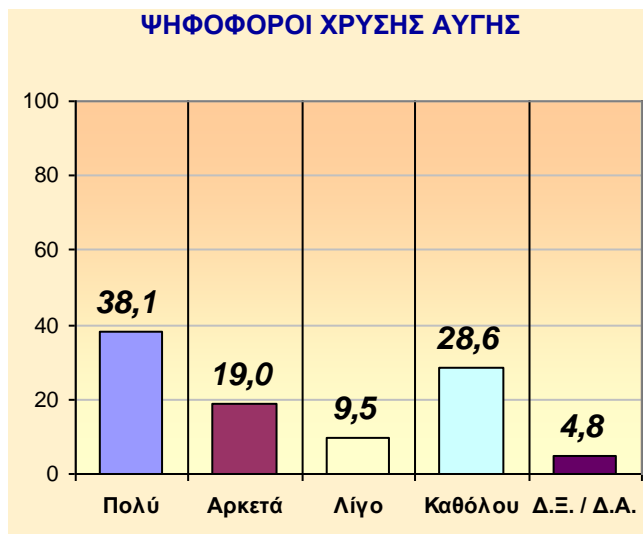
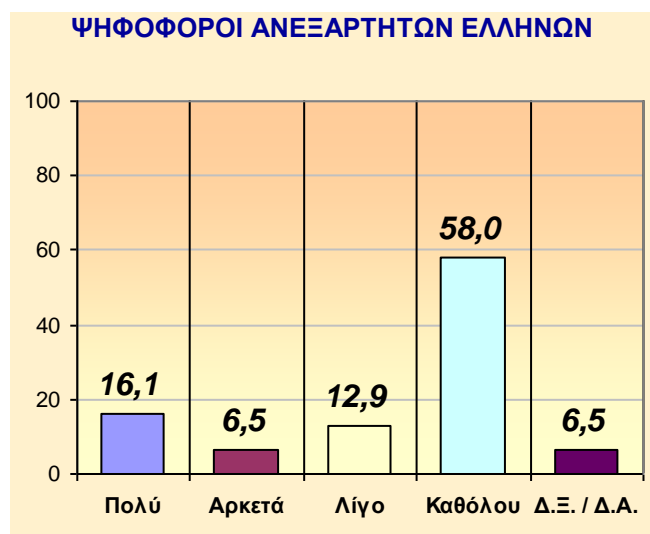
18. Πιθανότητα ψήφου σε ένα νέο κόμμα δεξιότερα από τη ΝΔ

ΕΡΩΤΗΣΗ: Πόσο πιθανό είναι να ψηφίσετε ένα νέο τέτοιο κόμμα στις Ευρωεκλογές;



18. Πιθανότητα ψήφου σε ένα νέο κόμμα δεξιότερα από τη ΝΔ

ΕΡΩΤΗΣΗ: Πόσο πιθανό είναι να ψηφίσετε ένα νέο τέτοιο κόμμα στις Ευρωεκλογές;

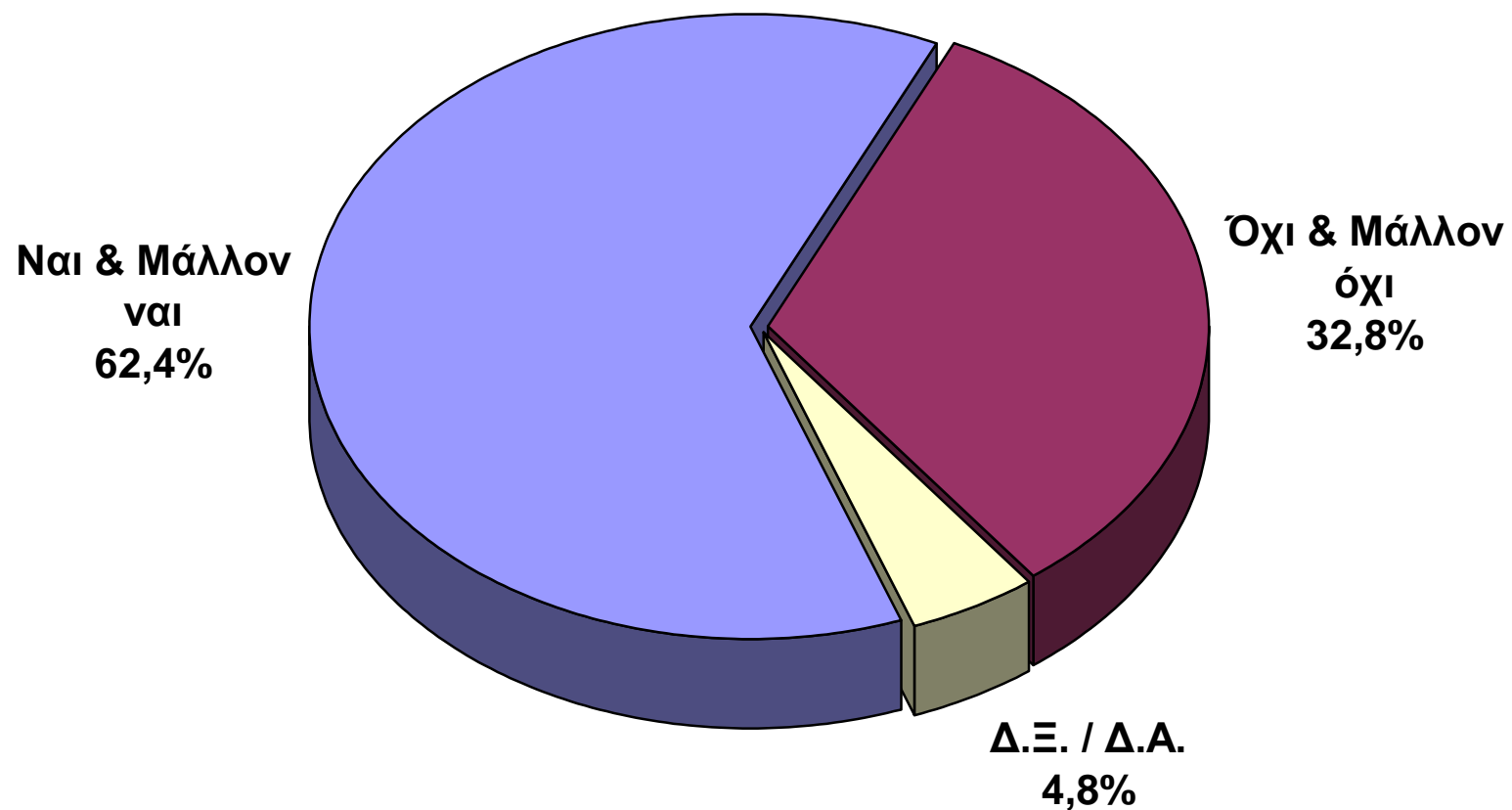


ΑΝΑΛΥΣΗ ΜΕ ΒΑΣΗ ΤΗΝ ΚΟΜΜΑΤΙΚΗ ΠΡΟΤΙΜΗΣΗ

	ΣΥΝΟΛΟ	Ν.Δ.	ΣΥΡΙΖΑ	ΠΑΣΟΚ	Δημ. Αρ.	ΑΝ. ΕΛ.	ΧΡ. ΑΥ.	ΚΚΕ
Πολύ	7,8	7,6	3,9	0,0	2,9	16,1	38,1	0,0
Αρκετά	6,2	10,3	1,6	5,2	2,0	6,5	19,0	1,6
Λίγο	6,1	8,5	1,6	4,3	4,9	12,9	9,5	0,0
Καθόλου	77,1	69,1	92,1	88,8	87,8	58,0	28,6	96,8
Δ. Ξ. / Δ. Α.	2,8	4,5	0,8	1,7	2,4	6,5	4,8	1,6

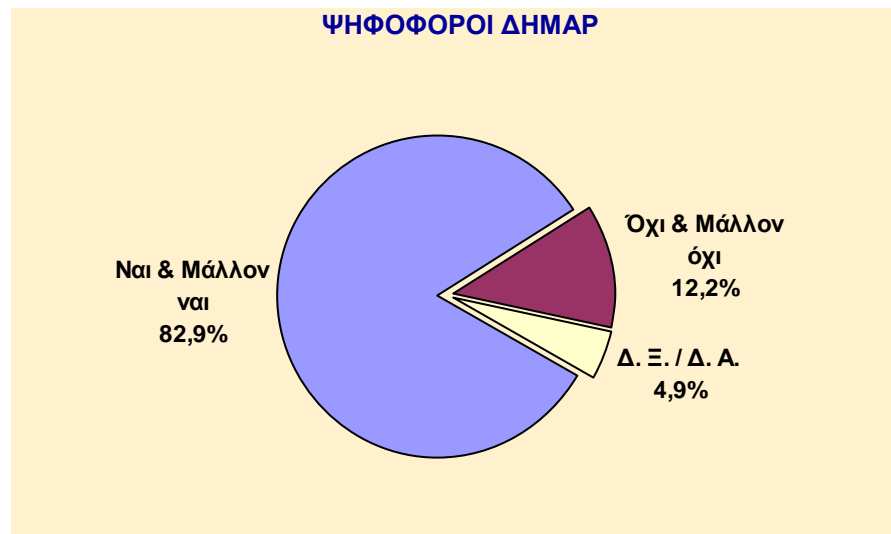
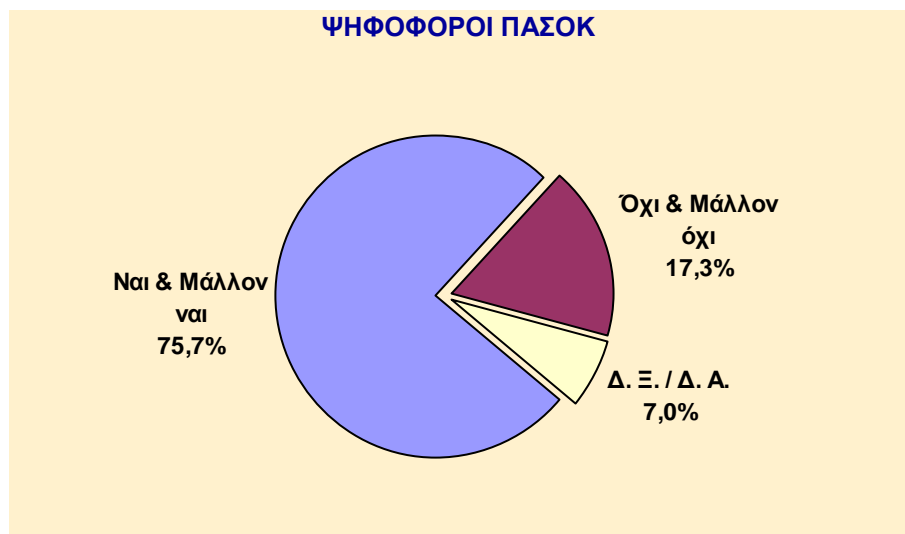
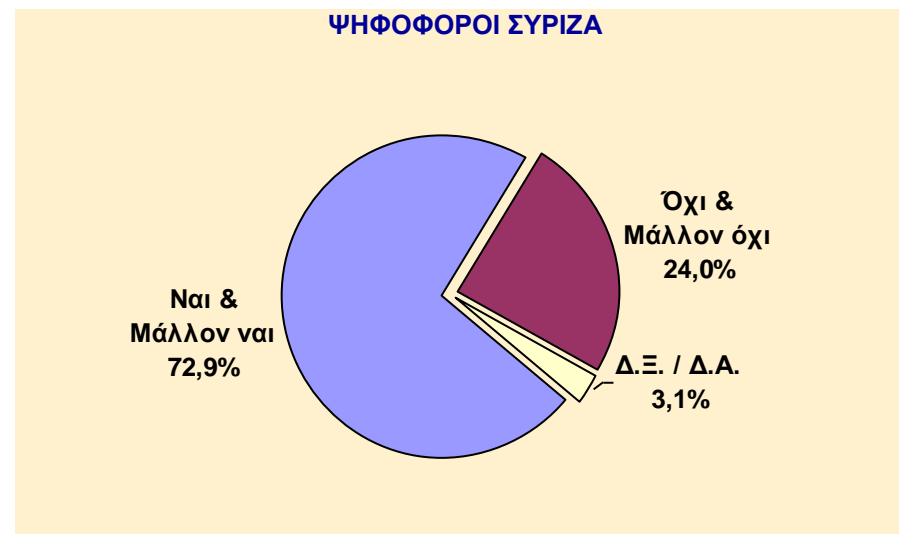
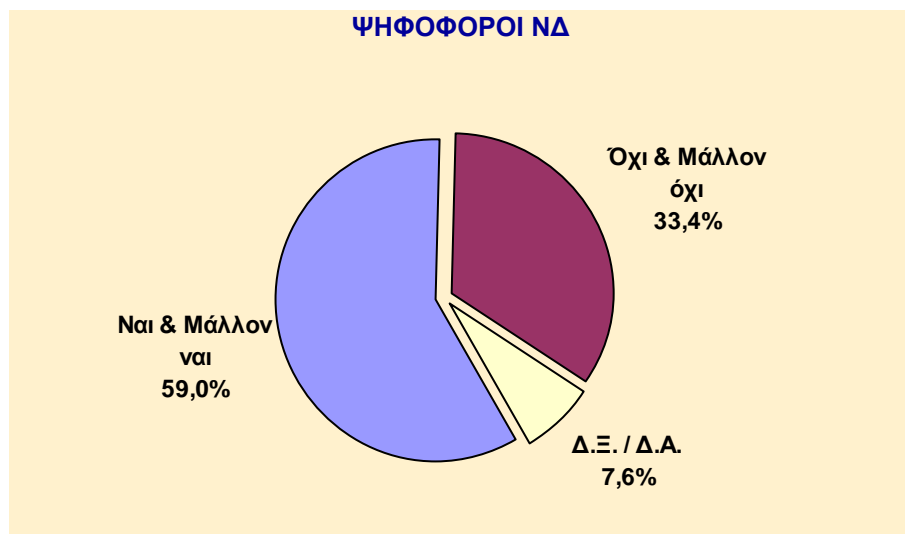
19. Άποψη για το αν η Χρυσή Αυγή είναι εγκληματική οργάνωση

ΕΡΩΤΗΣΗ: Πιστεύετε ότι η Χρυσή Αυγή είναι εγκληματική οργάνωση;



19. Άποψη για το αν η Χρυσή Αυγή είναι εγκληματική οργάνωση

ΕΡΩΤΗΣΗ: Πιστεύετε ότι η Χρυσή Αυγή είναι εγκληματική οργάνωση;



19. Άποψη για το αν η Χρυσή Αυγή είναι εγκληματική οργάνωση

ΕΡΩΤΗΣΗ: Πιστεύετε ότι η Χρυσή Αυγή είναι εγκληματική οργάνωση;

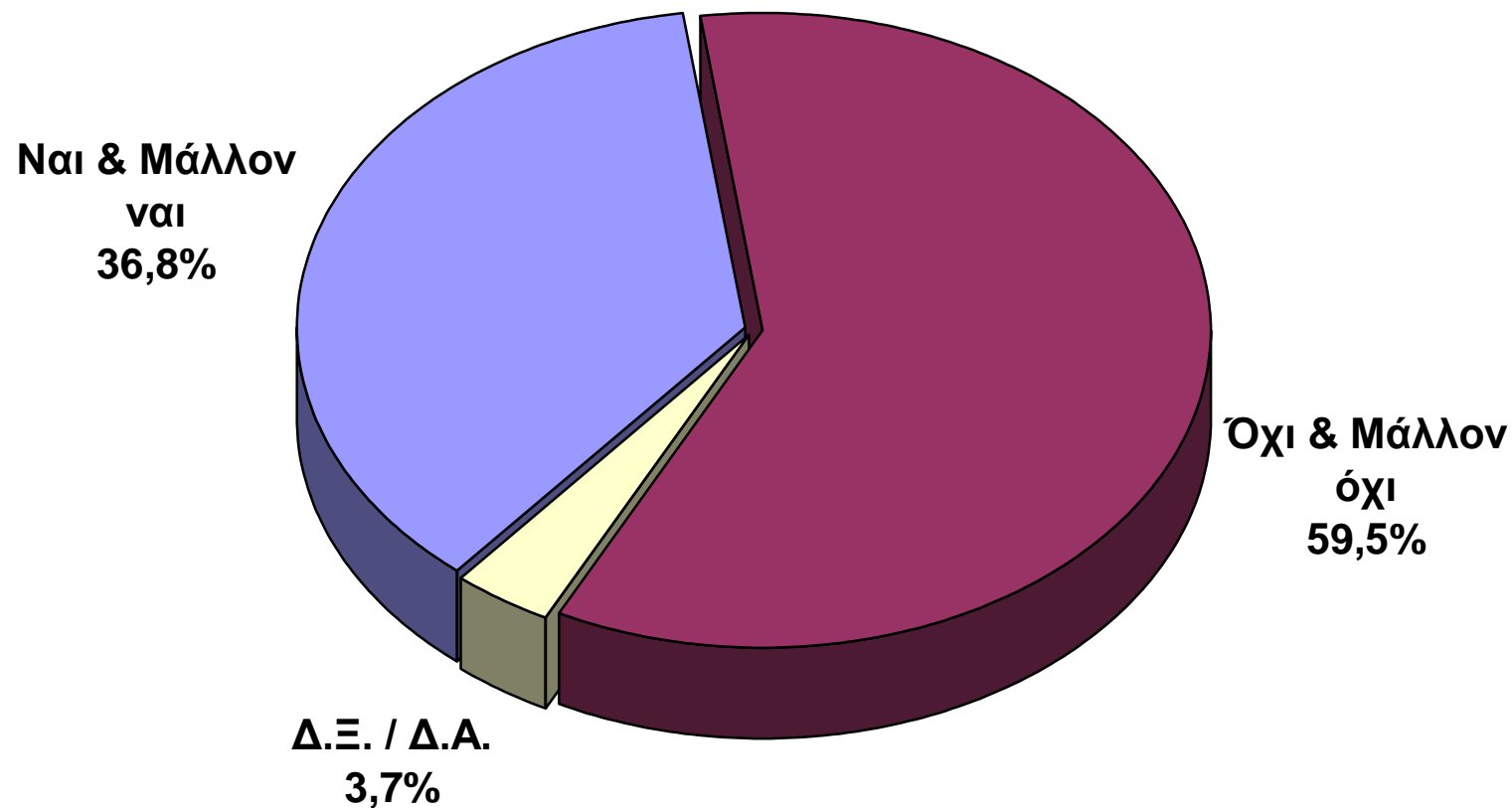


ΑΝΑΛΥΣΗ ΜΕ ΒΑΣΗ ΤΗΝ ΚΟΜΜΑΤΙΚΗ ΠΡΟΤΙΜΗΣΗ

	ΣΥΝΟΛΟ	Ν.Δ.	ΣΥΡΙΖΑ	ΠΑΣΟΚ	Δημ. Αρ.	ΑΝ. ΕΛ.	ΧΡ. ΑΥ.	ΚΚΕ
Ναι	48,1	42,0	58,9	60,9	68,3	19,4	9,5	65,1
Μάλλον ναι	14,3	17,0	14,0	14,8	14,6	19,4	0,0	7,9
Μάλλον όχι	10,6	10,7	11,6	8,7	2,4	12,9	19,0	3,2
Όχι	22,2	22,7	12,4	8,6	9,8	45,1	71,5	19,0
Δ.Ξ. / Δ.Α.	4,8	7,6	3,1	7,0	4,9	3,2	0,0	4,8

20. Άποψη για το αν πρέπει να απαγορευτεί στη Χρυσή Αυγή η συμμετοχή της στις επόμενες Ευρωεκλογές και Εθνικές εκλογές

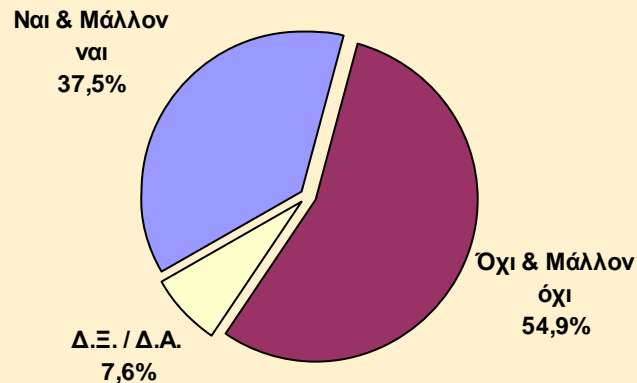
ΕΡΩΤΗΣΗ: Πιστεύετε ότι πρέπει να απαγορευτεί στη Χρυσή Αυγή η συμμετοχή της στις επόμενες Ευρωεκλογές και Εθνικές εκλογές;



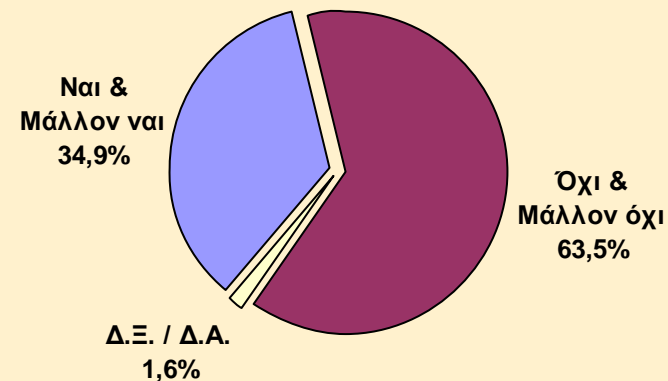
20. Άποψη για το αν πρέπει να απαγορευτεί στη Χρυσή Αυγή η συμμετοχή της στις επόμενες Ευρωεκλογές και Εθνικές εκλογές

ΕΡΩΤΗΣΗ: Πιστεύετε ότι πρέπει να απαγορευτεί στη Χρυσή Αυγή η συμμετοχή της στις επόμενες Ευρωεκλογές και Εθνικές εκλογές;

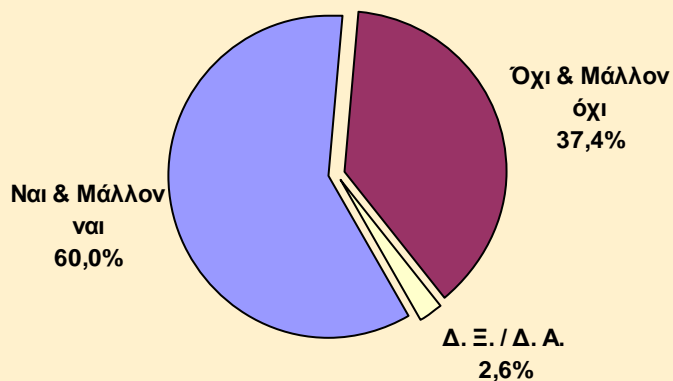
ΨΗΦΟΦΟΡΟΙ ΝΔ



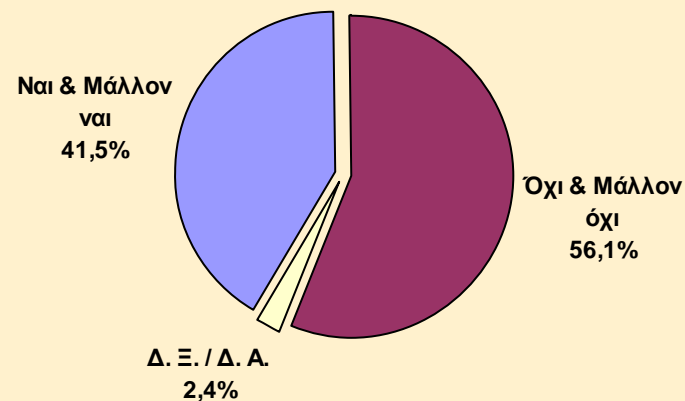
ΨΗΦΟΦΟΡΟΙ ΣΥΡΙΖΑ



ΨΗΦΟΦΟΡΟΙ ΠΑΣΟΚ

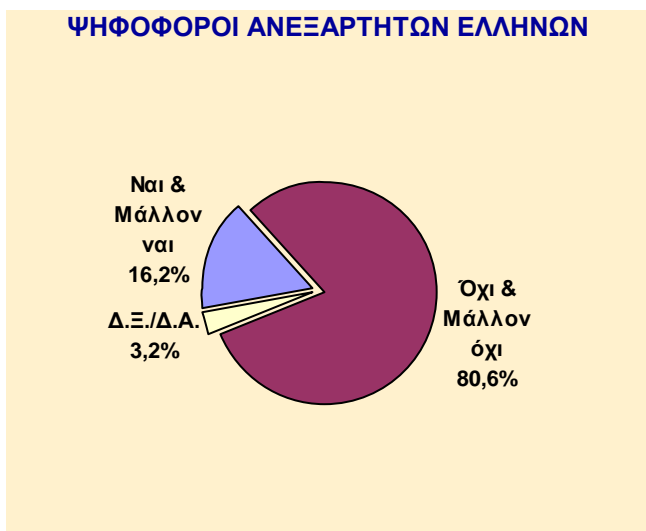


ΨΗΦΟΦΟΡΟΙ ΔΗΜΑΡ



20. Άποψη για το αν πρέπει να απαγορευτεί στη Χρυσή Αυγή η συμμετοχή της στις επόμενες Ευρωεκλογές και Εθνικές εκλογές

ΕΡΩΤΗΣΗ: Πιστεύετε ότι πρέπει να απαγορευτεί στη Χρυσή Αυγή η συμμετοχή της στις επόμενες Ευρωεκλογές και Εθνικές εκλογές;

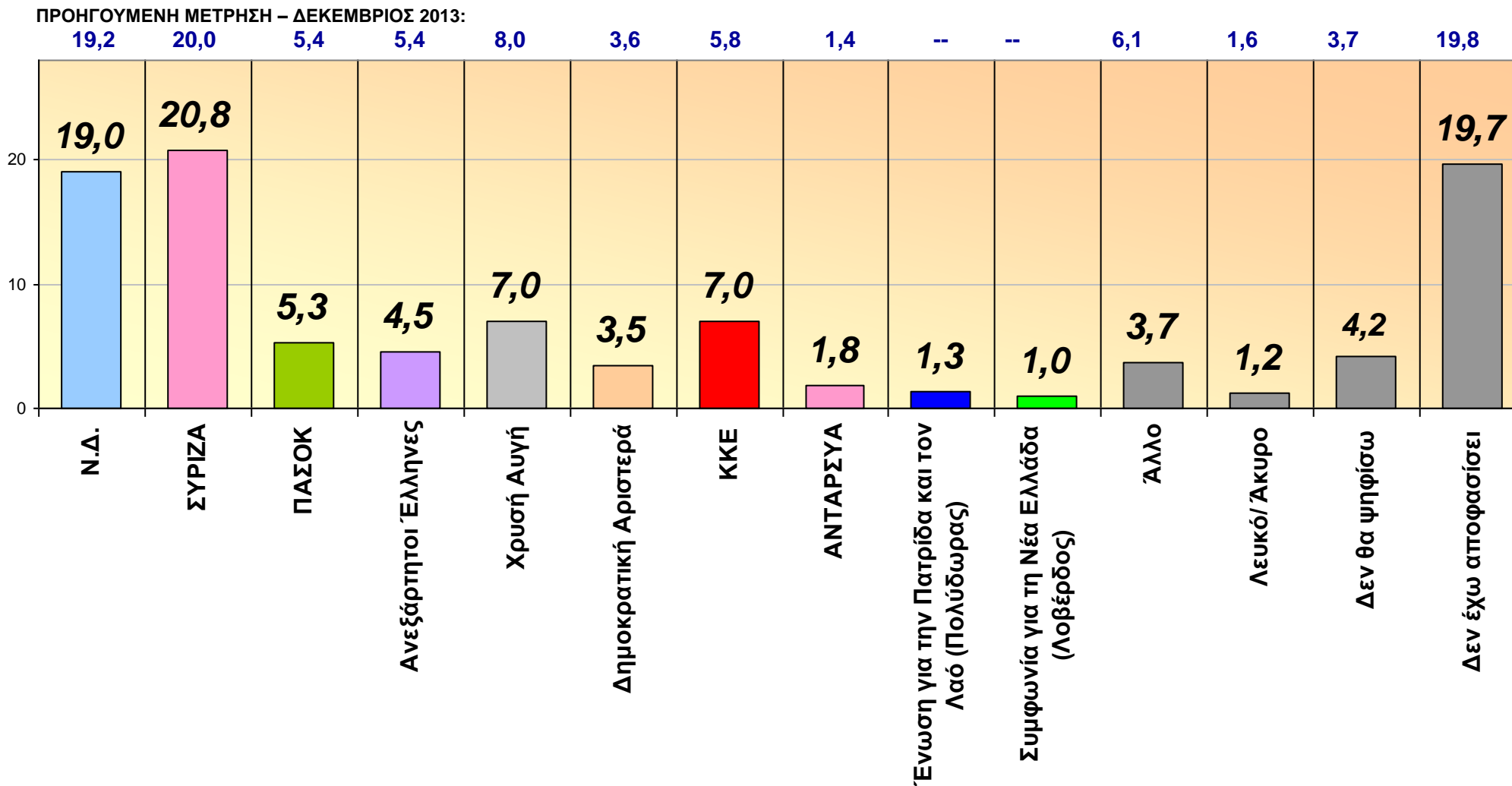


ΑΝΑΛΥΣΗ ΜΕ ΒΑΣΗ ΤΗΝ ΚΟΜΜΑΤΙΚΗ ΠΡΟΤΙΜΗΣΗ

	ΣΥΝΟΛΟ	Ν.Δ.	ΣΥΡΙΖΑ	ΠΑΣΟΚ	Δημ. Αρ.	ΑΝ. ΕΛ.	ΧΡ. ΑΥ.	ΚΚΕ
Ναι	30,2	32,6	27,1	46,1	41,5	6,5	4,8	41,3
Μάλλον ναι	6,6	4,9	7,8	13,9	0,0	9,7	0,0	7,9
Μάλλον όχι	9,7	10,7	10,9	6,1	9,8	12,9	4,8	4,8
Όχι	49,8	44,2	52,6	31,3	46,3	67,7	90,4	42,8
Δ.Ξ. / Δ.Α.	3,7	7,6	1,6	2,6	2,4	3,2	0,0	3,2

21. Πρόθεση ψήφου στις Ευρωεκλογές

ΕΡΩΤΗΣΗ: Ποιο κόμμα είναι πιο πιθανό να ψηφίσετε στις Ευρωεκλογές;



21. Πρόθεση ψήφου στις Ευρωεκλογές

ΕΡΩΤΗΣΗ: Ποιο κόμμα είναι πιο πιθανό να ψηφίσετε στις Ευρωεκλογές;

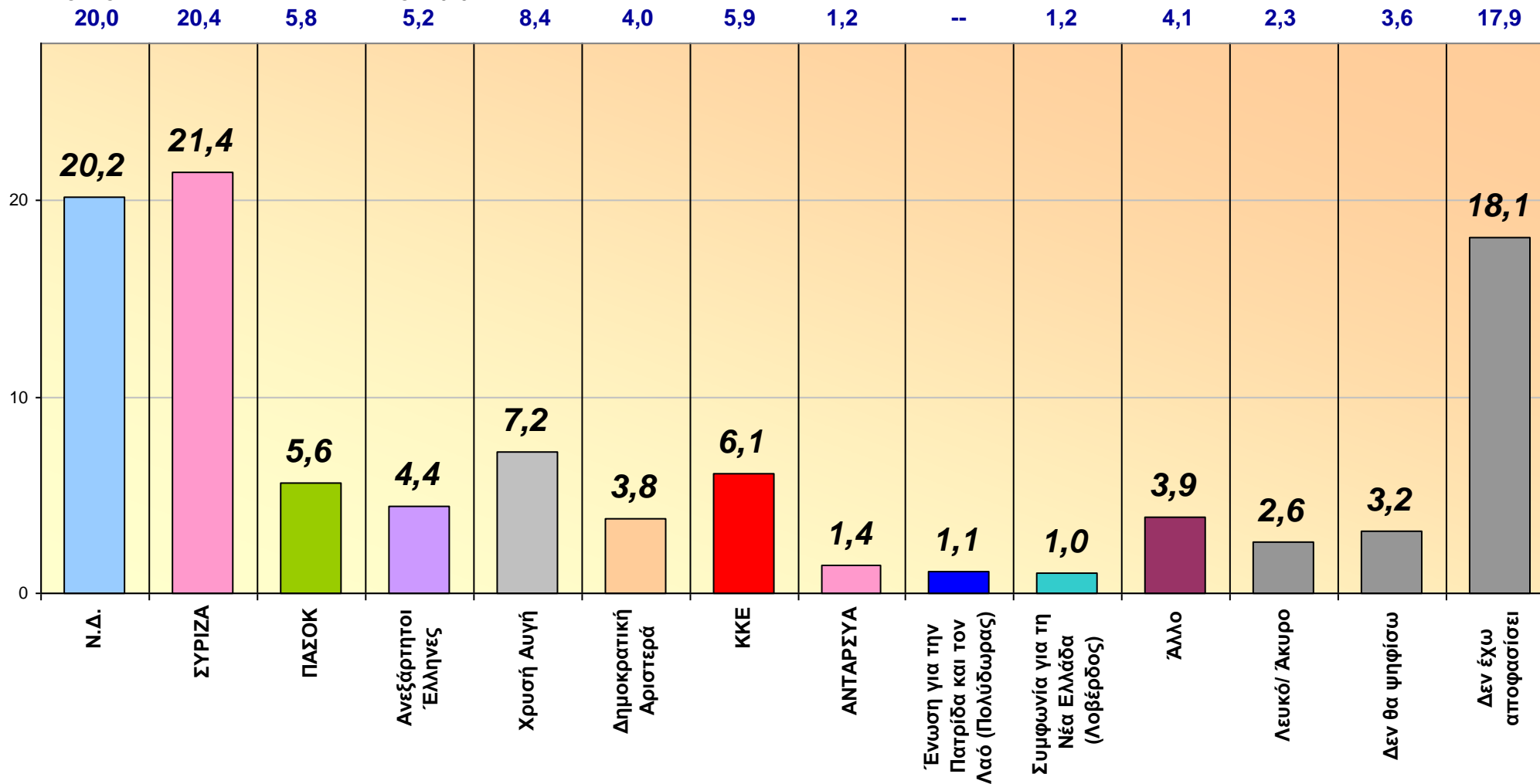
ΑΝΑΛΥΣΗ ΜΕ ΒΑΣΗ: Την κομματική προτίμηση στις Εκλογές του Ιουνίου του 2012

	ΣΥΝΟΛΟ	Ν.Δ.	ΣΥΡΙΖΑ	ΠΑΣΟΚ	Δημ. Αρ.	ΑΝ. ΕΛ.	ΧΡ. ΑΥ.	ΚΚΕ
Ν.Δ.	19,0	53,9	0,0	9,6	0,0	6,5	9,5	0,0
ΣΥΡΙΖΑ	20,8	4,0	60,9	10,7	20,1	5,5	0,0	5,5
ΠΑΣΟΚ	5,3	1,2	0,0	35,2	0,0	0,0	0,0	0,0
Ανεξάρτητοι Έλληνες	4,5	1,8	3,1	2,6	0,0	36,3	0,0	1,6
Χρυσή Αυγή	7,0	4,5	1,3	2,6	0,0	9,7	60,4	0,0
Δημοκρατική Αριστερά	3,5	0,4	1,1	2,6	34,2	0,0	0,0	0,0
ΚΚΕ	7,0	0,9	7,0	6,1	4,9	3,2	0,0	76,2
ΑΝΤΑΡΣΥΑ	1,8	0,0	1,3	0,9	1,6	0,0	0,0	1,1
Ένωση για την Πατρίδα και τον Λαό (Πολύδωρας)	1,3	2,9	0,0	0,0	0,0	0,0	3,7	0,0
Συμφωνία για τη Νέα Ελλάδα (Λοβέρδος)	1,0	0,0	0,0	2,9	2,1	0,0	0,0	0,0
Άλλο	3,7	2,6	2,4	4,9	7,3	4,4	0,0	3,2
Λευκό/ Άκυρο	1,2	1,2	2,1	0,9	1,4	1,0	0,0	1,1
Δεν θα ψηφίσω	4,2	4,0	2,5	4,3	4,9	3,2	7,5	1,6
Δεν έχω αποφασίσει	19,7	22,6	18,3	16,7	23,5	30,2	18,9	9,7

22. Πρόθεση ψήφου

ΕΡΩΤΗΣΗ: Αν αύριο είχαμε βουλευτικές Εκλογές, ποιο κόμμα είναι πιο πιθανό να ψηφίσετε;

ΠΡΟΗΓΟΥΜΕΝΗ ΜΕΤΡΗΣΗ – ΔΕΚΕΜΒΡΙΟΣ 2013:



22. Πρόθεση ψήφου

ΕΡΩΤΗΣΗ: Αν αύριο είχαμε βουλευτικές Εκλογές, ποιο κόμμα είναι πιο πιθανό να ψηφίσετε;

ΑΝΑΛΥΣΗ ΜΕ ΒΑΣΗ: Την κομματική προτίμηση στις Εκλογές του Ιουνίου του 2012

	ΣΥΝΟΛΟ	Ν.Δ.	ΣΥΡΙΖΑ	ΠΑΣΟΚ	Δημ. Αρ.	ΑΝ. ΕΛ.	ΧΡ. ΑΥ.	ΚΚΕ
Ν.Δ.	20,2	57,8	0,0	11,3	0,0	9,7	9,5	0,0
ΣΥΡΙΖΑ	21,4	3,5	62,3	13,0	17,5	6,5	0,0	5,3
ΠΑΣΟΚ	5,6	0,7	0,0	38,8	0,0	0,0	0,0	0,0
Ανεξάρτητοι Έλληνες	4,4	2,7	3,9	2,6	2,4	25,8	0,0	0,0
Χρυσή Αυγή	7,2	4,0	0,8	3,5	0,0	6,5	67,4	1,6
Δημοκρατική Αριστερά	3,8	0,9	0,9	4,0	37,1	0,0	1,8	1,6
ΚΚΕ	6,1	0,9	3,1	2,6	2,4	3,2	0,0	82,2
ΑΝΤΑΡΣΥΑ	1,4	0,0	1,6	0,0	0,0	2,1	0,0	0,0
Ένωση για την Πατρίδα και τον Λαό (Πολύδωρας)	1,1	1,4	0,0	0,0	0,0	5,9	1,0	0,0
Συμφωνία για τη Νέα Ελλάδα (Λοβέρδος)	1,0	0,0	0,0	2,0	1,9	0,0	0,0	0,0
Άλλο	3,9	2,2	3,9	2,8	12,2	6,9	4,8	1,6
Λευκό/ Άκυρο	2,6	2,4	2,7	2,6	3,3	3,2	4,6	1,6
Δεν θα ψηφίσω	3,2	5,4	0,8	5,8	4,4	3,2	1,1	1,6
Δεν έχω αποφασίσει	18,1	18,1	20,0	11,0	18,8	27,0	9,8	4,5