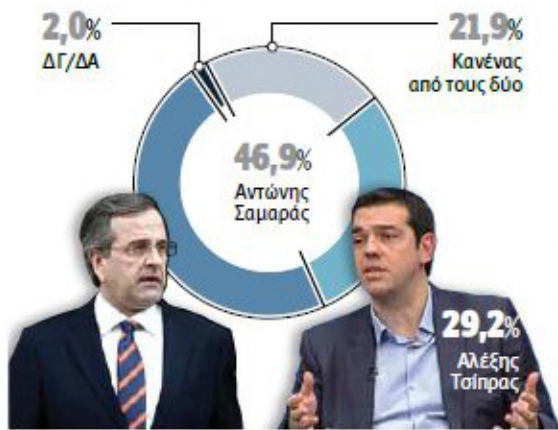
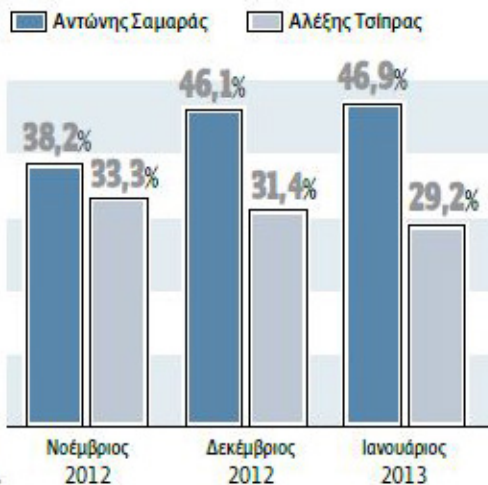


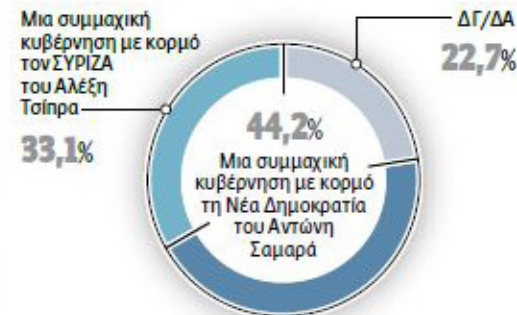
Μεταξύ του κ. Αντώνη Σαμαρά και του κ. Αλέξη Τσίπρα, ποιος είναι κατά τη γνώμη σας καταλληλότερος για πρωθυπουργός;



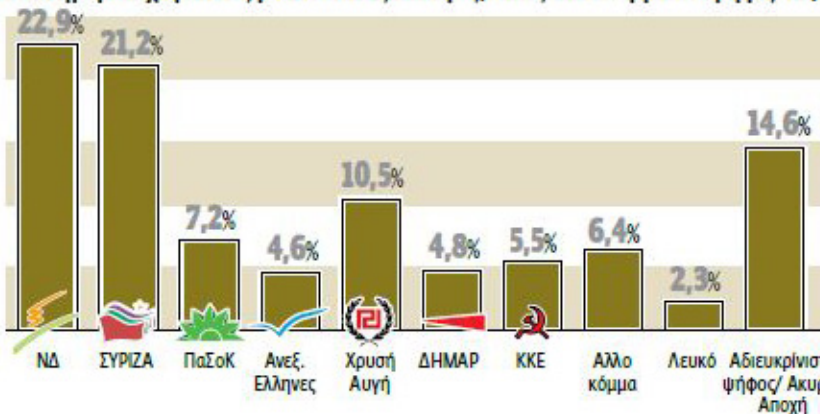
Καταλληλότερος για πρωθυπουργός (διαχρονικά)



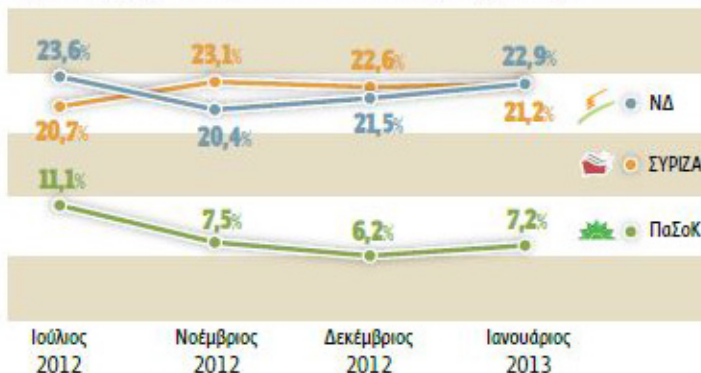
Στις δυσκολίες που θα κληθεί να αντιμετωπίσει αυτή τη δεκαετία η κοινωνία και η οικονομία της χώρας μας, ποια κυβέρνηση θεωρείτε καταλληλότερη;



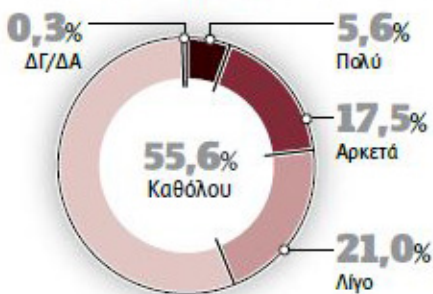
Αν σήμερα είχαμε νέες βουλευτικές εκλογές, εσείς ποιο κόμμα θα ψηφίζατε;



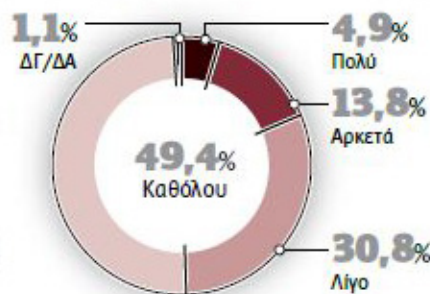
Πρόθεση ψήφου ΝΔ, ΣΥΡΙΖΑ και ΠαΣοΚ (διαχρονικά)



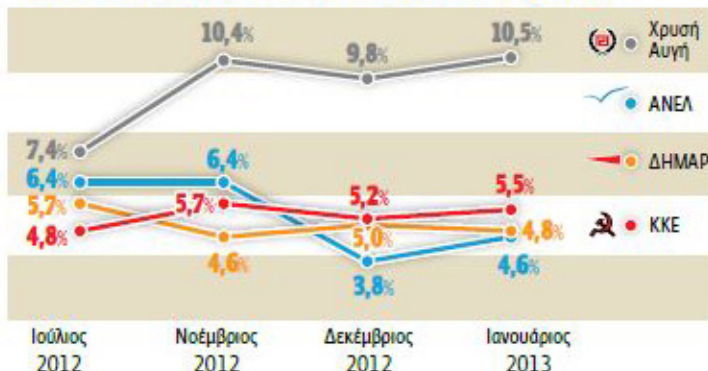
Πόσο ικανοποιημένος θα λέγατε ότι είστε από τη μέχρι σήμερα πορεία της τρικομματικής κυβέρνησης;



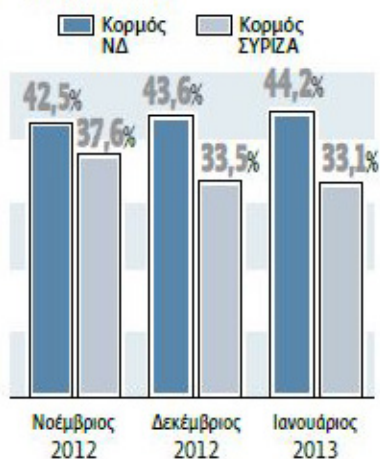
Πόσο ικανοποιημένος θα λέγατε ότι είστε από τη μέχρι σήμερα δραστηριότητα της αξιωματικής αντιπολίτευσης;



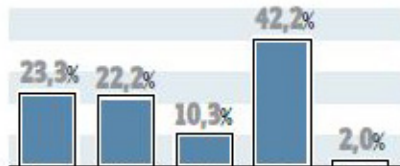
Πρόθεση ψήφου ΧΑ, ΑΝΕΛ, ΔΗΜΑΡ και ΚΚΕ (διαχρονικά)



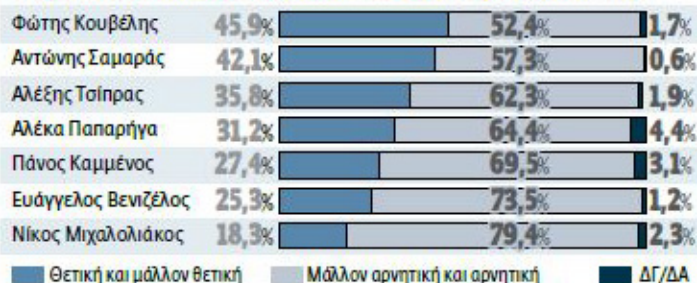
Καταλληλότερη κυβέρνηση με κορμό ΝΔ ή με κορμό ΣΥΡΙΖΑ; (διαχρονικά)



Κατά τη γνώμη σας η τρικομματική κυβέρνηση ΝΔ - ΠαΣοΚ - ΔΗΜΑΡ είναι αυτό που έχει ανάγκη η χώρα αυτή την περίοδο;



Τι γνώμη έχετε για καθέναν από τους πολιτικούς αρχηγούς;



Ταυτότητα έρευνας

Επωνυμία εταιρείας: Κάπα Research ΑΕ

Επωνυμία/ όνομα εντολέα: «Το Βήμα της Κυριακής»

Σκοπός δημοσκόπησης: Έρευνα κοινής γνώμης σχετικά με τις πολιτικές εξελίξεις

Ιδιαίτερα χαρακτηριστικά δείγματος: Αντιπροσωπευτικό, άνδρες και γυναίκες, 18 ετών και άνω, βάσει της απογραφής του 2001 της ΕΣΥΕ

Μέγεθος δείγματος/ γεωγραφική κάλυψη: 1.019 άτομα, πανελλαδικά, με αναλογική κατανομή στις 13 περιφέρειες της χώρας
Χρονικό διάστημα συλλογής στοιχείων: Από 22 ως 24 Ιανουαρίου 2013

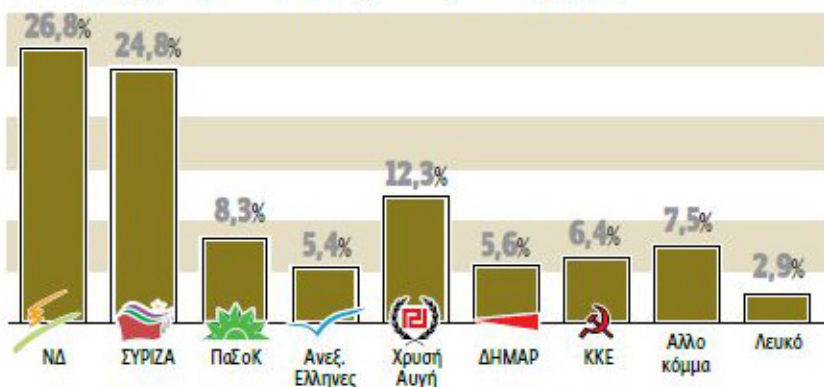
Μέθοδος δειγματοληψίας: Πολυσταδιακή δειγματοληψία με χρήση κωδικών ως προς τη γεωγραφική κατανομή του πληθυσμού, το φύλο και την ηλικία. Τα αποτελέσματα είναι σταθμισμένα με την ψήφο του 2012

Μέθοδος συλλογής στοιχείων: Η συλλογή των στοιχείων έγινε με τη μέθοδο των τηλεφωνικών συνεντεύξεων και βάσει ηλεκτρονικού ερωτηματολογίου

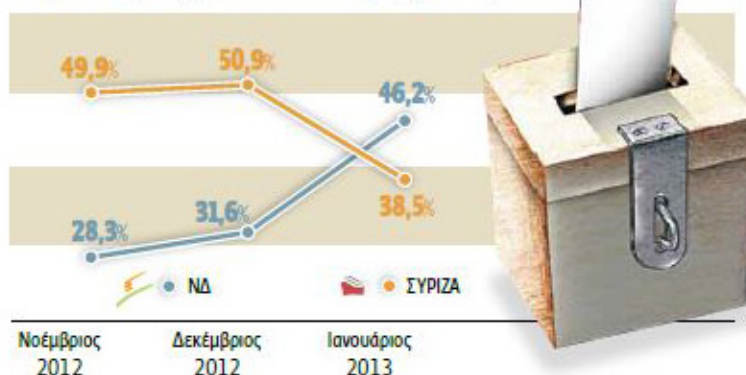
Τυπικό στατιστικό σφάλμα: Μέγιστο σφάλμα 3,07% με διάστημα εμπιστοσύνης 95%

Η Κάπα Research: Είναι μέλος της ESOMAR και του ΣΕΔΕΑ και τηρεί τους κώδικες δεοντολογίας για τη διεξαγωγή και δημοσιοποίηση ερευνών κοινής γνώμης.

Πρόθεση ψήφου (με αναγωγή της αδιευκρίνιστης ψήφου)

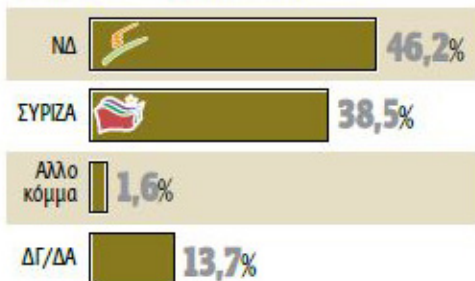


Παράσταση νίκης ΝΔ και ΣΥΡΙΖΑ (διαχρονικά)

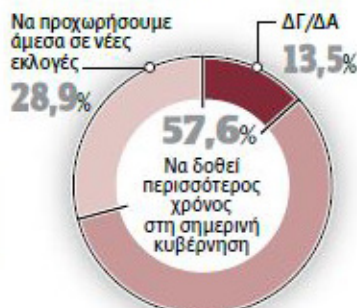


Παράσταση νίκης

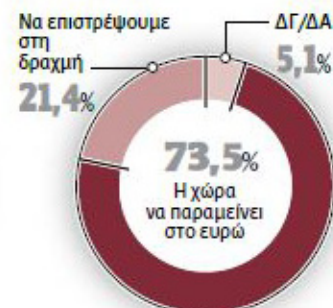
Ποιο κόμμα πιστεύετε ότι θα βγει πρώτο στις επόμενες εκλογές;



Τι από τα δύο πιστεύετε ότι πρέπει να γίνει;



Τι από τα δύο θα επιθυμούσατε περισσότερο;



Τι πιστεύετε για την έξαρση του φαινομένου της τρομοκρατίας;

