

# ΠΑΝΕΛΛΑΔΙΚΗ ΕΡΕΥΝΑ ΠΟΛΙΤΙΚΩΝ ΕΞΕΛΙΞΕΩΝ:

- Παρουσία του Κ. Καραμανλή στην ΔΕΘ

- Πρόθεση ψήφου  
για τις Εθνικές Εκλογές της 4<sup>ης</sup> Οκτωβρίου 2009

Κεντρικό Δελτίο Ειδήσεων MEGA

7 ΣΕΠΤΕΜΒΡΙΟΥ 2009  
MEGA TV



# ΠΕΡΙΕΧΟΜΕΝΑ

Ταυτότητα της έρευνας

σελ. 3

## ΜΕΡΟΣ Α: ΠΟΛΙΤΙΚΗ ΕΠΙΚΑΙΡΟΤΗΤΑ: Παρουσία του Κ. Καραμανλή στην ΔΕΘ

1. Βαθμός παρακολούθησης της ομιλίας και της συνέντευξης τύπου του κ. Κ. Καραμανλή στα εγκαίνια τις ΔΕΘ ..... 6
2. Άποψη για τα όσα είπε ο κ. Καραμανλής στη ΔΕΘ συνολικά ..... 8
3. Άποψη για το πόσο ειλικρινής ήταν ο Πρωθυπουργός στις προτάσεις του για την Οικονομία ..... 10
4. Άποψη για τις συγκεκριμένες θέσεις που εξήγγειλε ο Κ. Καραμανλής για την Οικονομία ..... 12
5. Άποψη για το αν τα συγκεκριμένα μέτρα για την Οικονομία είναι αναγκαία ..... 14
6. Άποψη για το αν τα συγκεκριμένα μέτρα για την Οικονομία είναι στη σωστή κατεύθυνση ..... 16
7. Άποψη για το αν θα ακολουθήσει διαφορετική οικονομική πολιτική το ΠΑΣΟΚ σε περίπτωση που κερδίσει τις εκλογές και ο Γ. Παπανδρέου γίνει Πρωθυπουργός ..... 18
8. Άποψη για τη θέση του Κ. Καραμανλή που είπε ότι αν χάσει τις εκλογές δεν θα παραιτηθεί απ' την ηγεσία της Ν.Δ. .... 20

## ΜΕΡΟΣ Β: ΕΘΝΙΚΕΣ ΕΚΛΟΓΕΣ 4 ΟΚΤΩΒΡΙΟΥ 2009

9. Άποψη για τα προβλήματα που πρέπει να αντιμετωπίσει η επόμενη κυβέρνηση ..... 23
10. Άποψη για τον χαρακτήρα της ψήφου στις 4 Οκτωβρίου ..... 25
11. Άποψη για το ποιος από τους δύο πολιτικούς αρχηγούς, τον κ. Καραμανλή κα τον κ. Παπανδρέου, είναι καταλληλότερος για να αντιμετωπίσει την οικονομική κρίση ..... 27
12. Άποψη για το ποιος από τους δύο πολιτικούς αρχηγούς είναι συνολικά καταλληλότερος για πρωθυπουργός της χώρας ..... 29
13. Άποψη για το αν είναι καλύτερα για τη χώρα μετά τις εκλογές της 4ης Οκτωβρίου να προκύψει μια Αυτοδύναμη κυβέρνηση ή μία κυβέρνηση συνεργασίας ..... 31
14. Παράσταση νίκης ..... 33
15. Συνολική Πρόθεση ψήφου ..... 35
16. Διάθεση ψήφου στις εθνικές εκλογές της 4ης Οκτωβρίου όσων ΔΕΝ ψήφισαν στις Ευρωεκλογές του 2009 ..... 37
17. Πρόθεση ψήφου όσων έχουν ψηφίσει στις Ευρωεκλογές ..... 38

## Ταυτότητα της έρευνας

<b>A</b>	Επωνυμία του διενεργήσαντος τη δημοσκόπηση:	<b>G.P.O. ΕΡΕΥΝΑ ΕΠΙΚΟΙΝΩΝΙΑ ΑΕ</b> ΔΙΕΥΘΥΝΣΗ: Ν. ΠΛΑΣΤΗΡΑ 86 ΤΗΛΕΦΩΝΟ: 210-9374190-1, ΦΑΞ: 210-9374192 Email: <a href="mailto:gpo-ae@otenet.gr">gpo-ae@otenet.gr</a>
<b>B</b>	Επωνυμία του εντολέα:	Τηλεοπτικός σταθμός «ΜΕΓΑ».
<b>Γ</b>	Σκοπός της δημοσκόπησης:	Πολιτική έρευνα – Δημοσκόπηση για πρόθεση ψήφου των εθνικών εκλογών της 4 <sup>ης</sup> Οκτωβρίου 2009.
<b>Δ</b>	Ιδιαίτερα χαρακτηριστικά του δείγματος:	ΕΞΕΤΑΖΟΜΕΝΟΣ ΠΛΗΘΥΣΜΟΣ είναι οι έλληνες ψηφοφόροι 18 ετών και άνω.
<b>Ε</b>	Το μέγεθος του δείγματος:	Πανελλαδικό δείγμα <b>2.400</b> ατόμων. Πραγματοποιήθηκε στο σύνολό του. Ειδικά οι ερωτήσεις που αφορούν την παρουσία του Κ. Καραμανλή στην ΔΕΘ πραγματοποιήθηκαν την Δευτέρα 7 Σεπτεμβρίου και αφορούν τα τελευταία <b>800</b> άτομα του δείγματος.
<b>ΣΤ</b>	Το χρονικό διάστημα συλλογής στοιχείων:	Πέμπτη 3, Παρασκευή 4, Σάββατο 5, Κυριακή 6, Δευτέρα 7 Σεπτεμβρίου 2009.
<b>Z</b>	Μέθοδος δειγματοληψίας:	Στρωματοποιημένη Πανελλαδική δειγματοληψία. Το δείγμα κατανεμήθηκε με τη μέθοδο των ποσοτώσεων, με αναλογία ψηφοφόρων ως προς τις περιφέρειες, το φύλο και την ηλικία.
<b>Η</b>	Μέθοδος συλλογής στοιχείων:	Τηλεφωνικές συνεντεύξεις με χρήση γραπτού δομημένου ερωτηματολογίου.
<b>Θ</b>	Το τυπικό στατιστικό σφάλμα σε σχέση με το αποτέλεσμα της δημοσκόπησης:	Συνολική μέγιστη απόκλιση της έρευνας είναι 1,6%.
<b>Ι</b>	Οι ελάχιστες βάσεις του δείγματος σε σχέση με τον αριθμό των ερωτώμενων:	Με βάση το σχεδιασμένο δείγμα οι ελάχιστες βάσεις των ερωτώμενων είναι πάνω από 100 άτομα για τους ψηφοφόρους της ΝΔ του ΠΑΣΟΚ, του ΚΚΕ και του ΣΥΡΙΖΑ και του ΛΑΟΣ.
<b>ΙΑ</b>	Παράμετροι της στατιστικής στάθμισης του δείγματος:	Τα αποτελέσματα της έρευνας έχουν σταθμιστεί ως προς το φύλο και την ηλικία και με τη σύνθετη στάθμιση ως προς τη ψήφο στις βουλευτικές εκλογές του 2007 και τις Ευρωεκλογές του 2009.

## Ανάλυση δείγματος

Η τελική κατανομή του Δείγματος ως προς τα χαρακτηριστικά του είναι η παρακάτω:

ΦΥΛΟ	%
Άνδρας	48,4
Γυναίκα	51,6

ΗΛΙΚΙΑ	%
18-29 ετών	15,8
30-44 ετών	28,3
45-59 ετών	27,3
60 ετών και άνω	28,6

ΓΡΑΜΜΑΤΙΚΕΣ ΓΝΩΣΕΙΣ	%
A' βάρθμια - στοιχειώδης εκπαίδευση	17,3
B' βάρθμια - μέση εκπαίδευση	40,5
Γ' βάρθμια - ανώτερη / ανώτατη εκπαίδευση	41,9
Δ.Α.	0,3

ΚΥΡΙΟ ΕΠΑΓΓΕΛΜΑ - ΙΔΙΟΤΗΤΑ	%
Δημόσιος Υπάλληλος	12,9
Ιδιωτικός Υπάλληλος / Εργάτης	15,0
Ελεύθερος επαγγελματίας (Επιστήμονας)	7,2
Ελεύθερος επαγγελματίας (όχι επιστήμονας)	12,4
Επιχειρηματίας	3,0
Αγρότης/ κτηνοτρόφος/ ψαράς	1,9
Φοιτητής/ μαθητής	4,5
Νοικοκυρά	11,6
Συνταξιούχος	27,8
Άνεργος	3,4
Άλλο	0,3

**ΜΕΡΟΣ Α:**

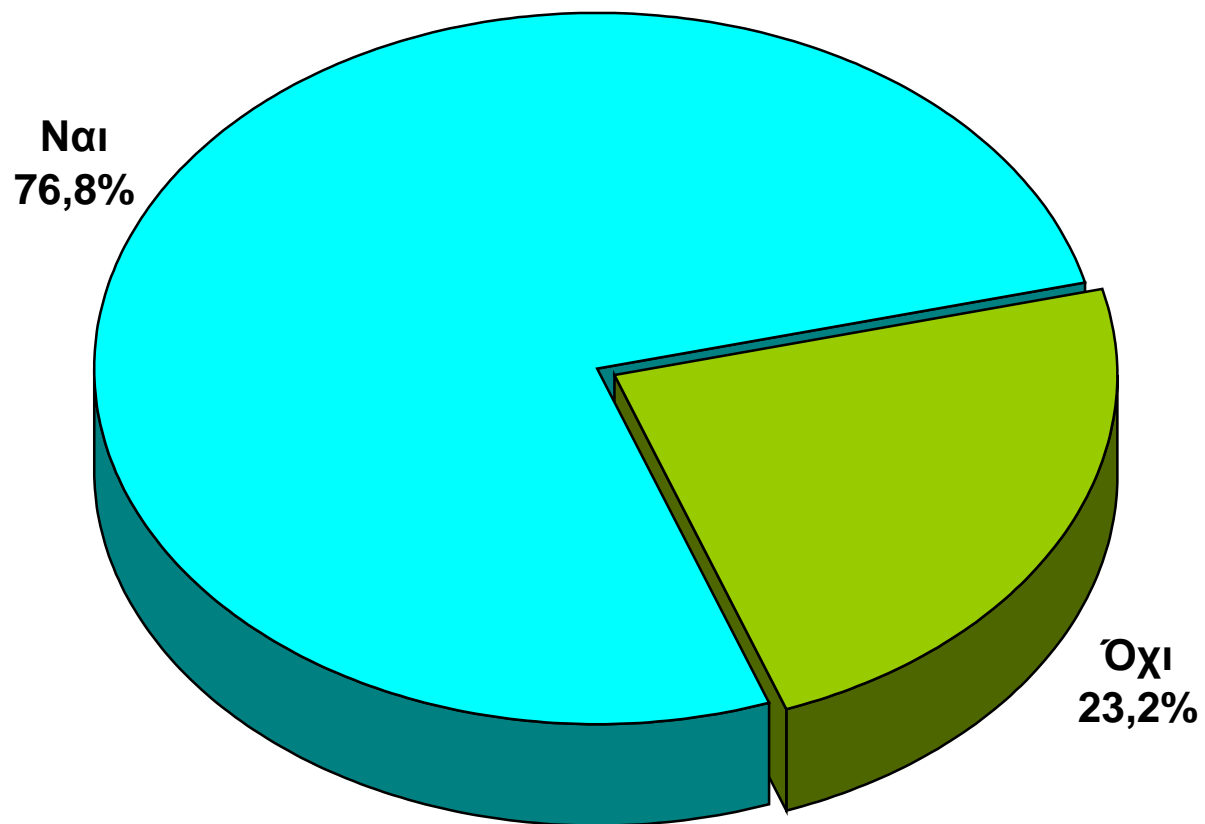
## **ΠΟΛΙΤΙΚΗ ΕΠΙΚΑΙΡΟΤΗΤΑ:**

**Παρουσία του Κ. Καραμανλή στην ΔΕΘ**

# 1. Βαθμός παρακολούθησης της ομιλίας και της συνέντευξης τύπου του κ. Κ. Καραμανλή στα εγκαίνια τις ΔΕΘ

---

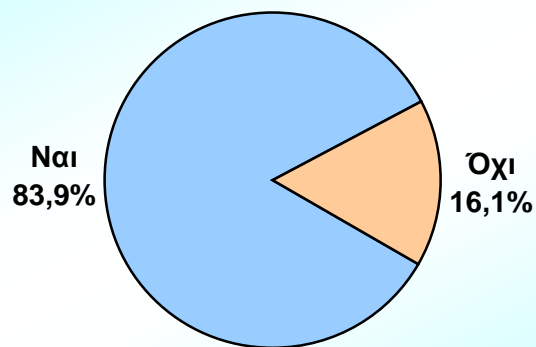
**ΕΡΩΤΗΣΗ:** Παρακολουθήσατε την ομιλία και την συνέντευξη τύπου του κ. Κ. Καραμανλή στα εγκαίνια τις ΔΕΘ;



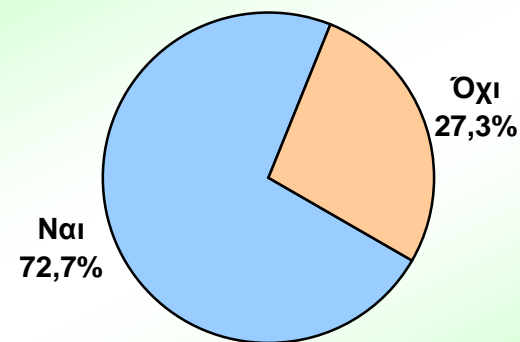
# 1. Βαθμός παρακολούθησης της ομιλίας και της συνέντευξης τύπου του κ. Κ. Καραμανλή στα εγκαίνια τις ΔΕΘ

**ΕΡΩΤΗΣΗ:** Παρακολουθήσατε την ομιλία και την συνέντευξη τύπου του κ. Κ. Καραμανλή στα εγκαίνια τις ΔΕΘ;

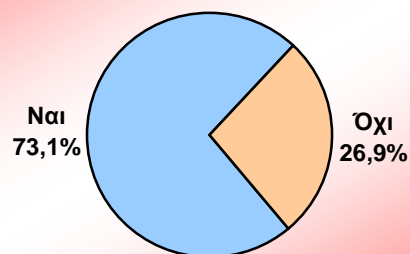
**Ψηφοφόροι Ν.Δ.**



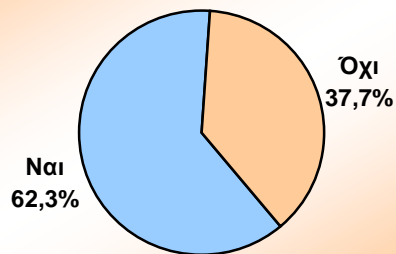
**Ψηφοφόροι ΠΑΣΟΚ**



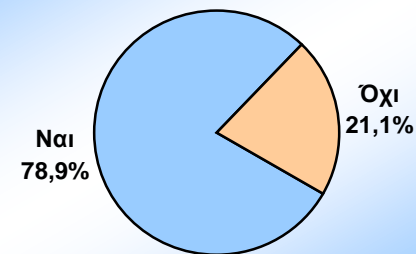
**Ψηφοφόροι ΚΚΕ**



**Ψηφοφόροι ΣΥΡΙΖΑ**



**Ψηφοφόροι ΛΑΟΣ**

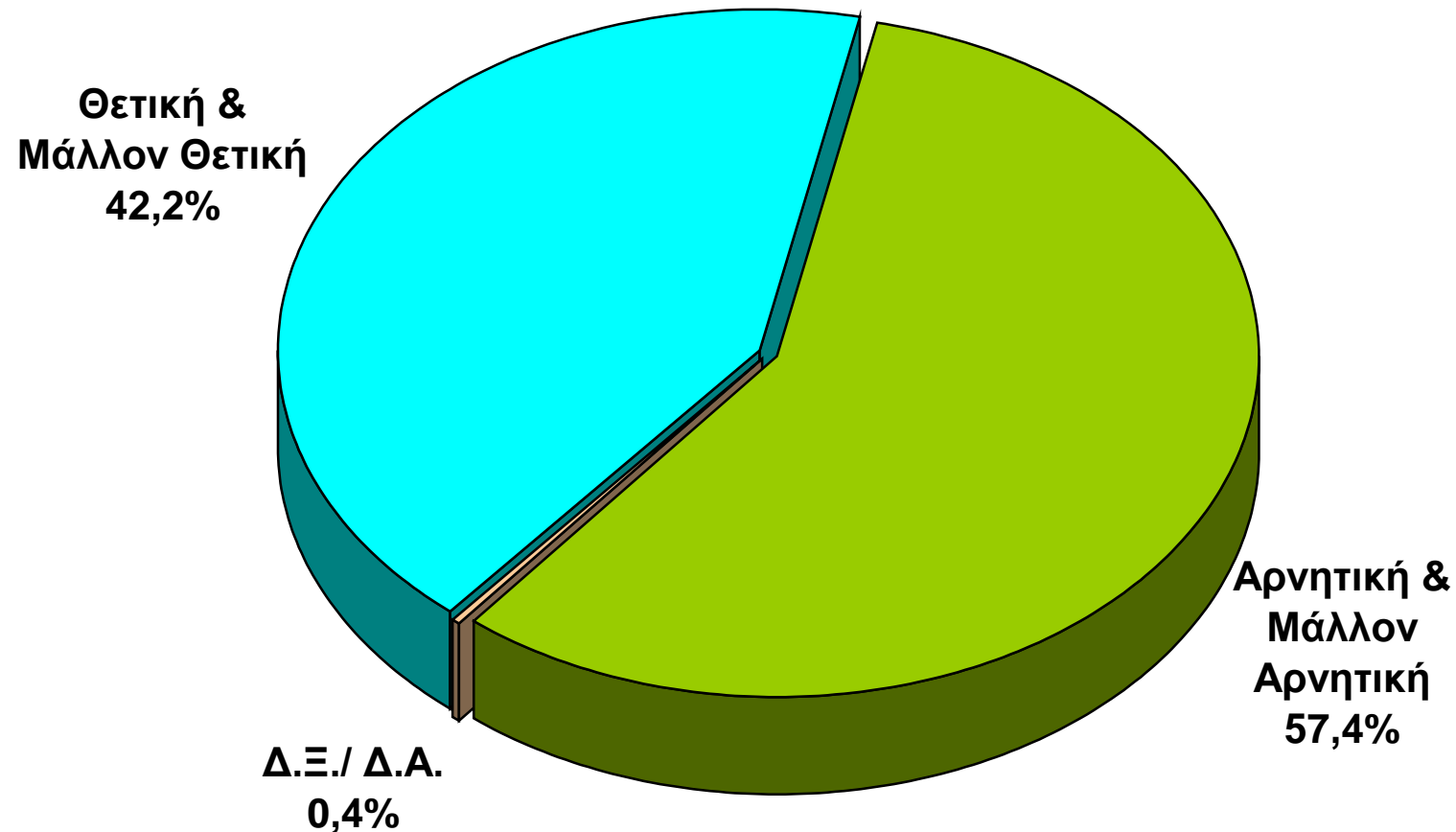


**ΑΝΑΛΥΣΗ ΜΕ ΒΑΣΗ ΤΗΝ ΚΟΜΜΑΤΙΚΗ ΠΡΟΤΙΜΗΣΗ**

	ΣΥΝΟΛΟ	ΝΔ	ΠΑΣΟΚ	ΚΚΕ	ΣΥΡΙΖΑ	ΛΑΟΣ
Ναι	<b>76,8</b>	83,9	72,7	73,1	62,3	78,9
Όχι	<b>23,2</b>	16,1	27,3	26,9	37,7	21,1

## 2. Άποψη για τα όσα είπε ο κ. Καραμανλής στη ΔΕΘ συνολικά

**ΕΡΩΤΗΣΗ:** Ποια είναι συνολικά η γνώμη σας για τα όσα είπε ο κ. Καραμανλής στη ΔΕΘ;

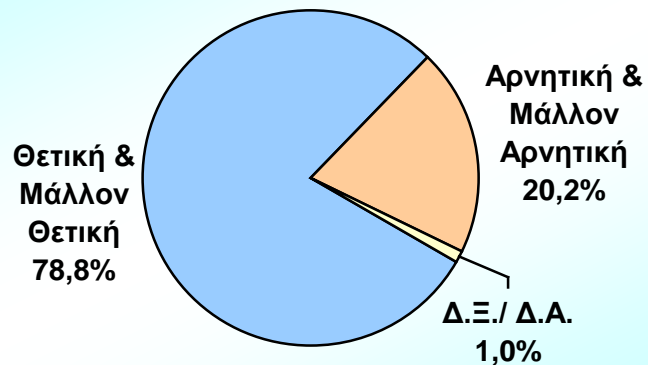




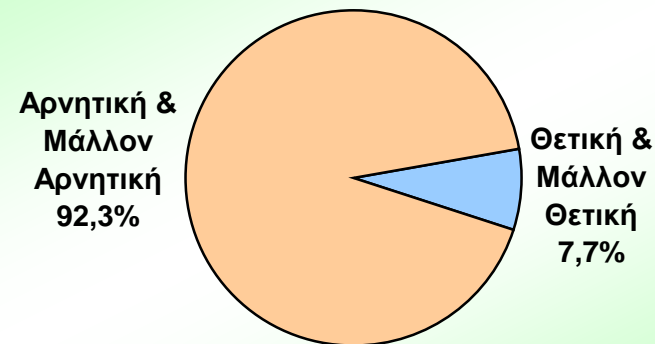
## 2. Άποψη για τα όσα είπε ο κ. Καραμανλής στη ΔΕΘ συνολικά

**ΕΡΩΤΗΣΗ:** Ποια είναι συνολικά η γνώμη σας για τα όσα είπε ο κ. Καραμανλής στη ΔΕΘ;

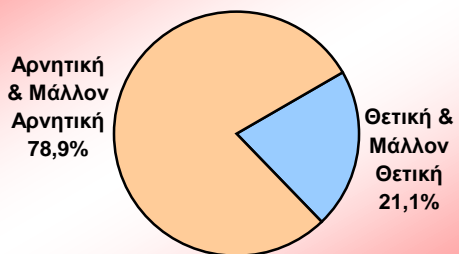
**Ψηφοφόροι Ν.Δ.**



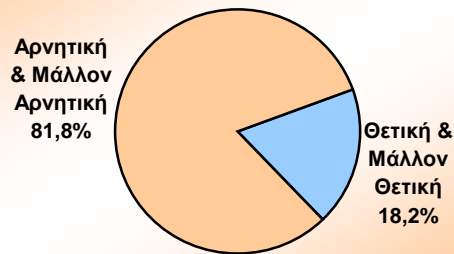
**Ψηφοφόροι ΠΑΣΟΚ**



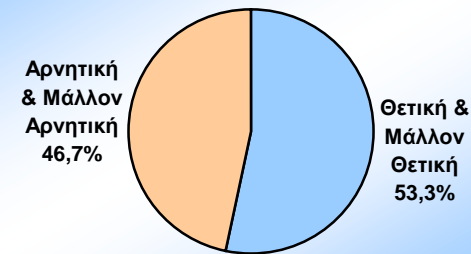
**Ψηφοφόροι ΚΚΕ**



**Ψηφοφόροι ΣΥΡΙΖΑ**



**Ψηφοφόροι ΛΑΟΣ**



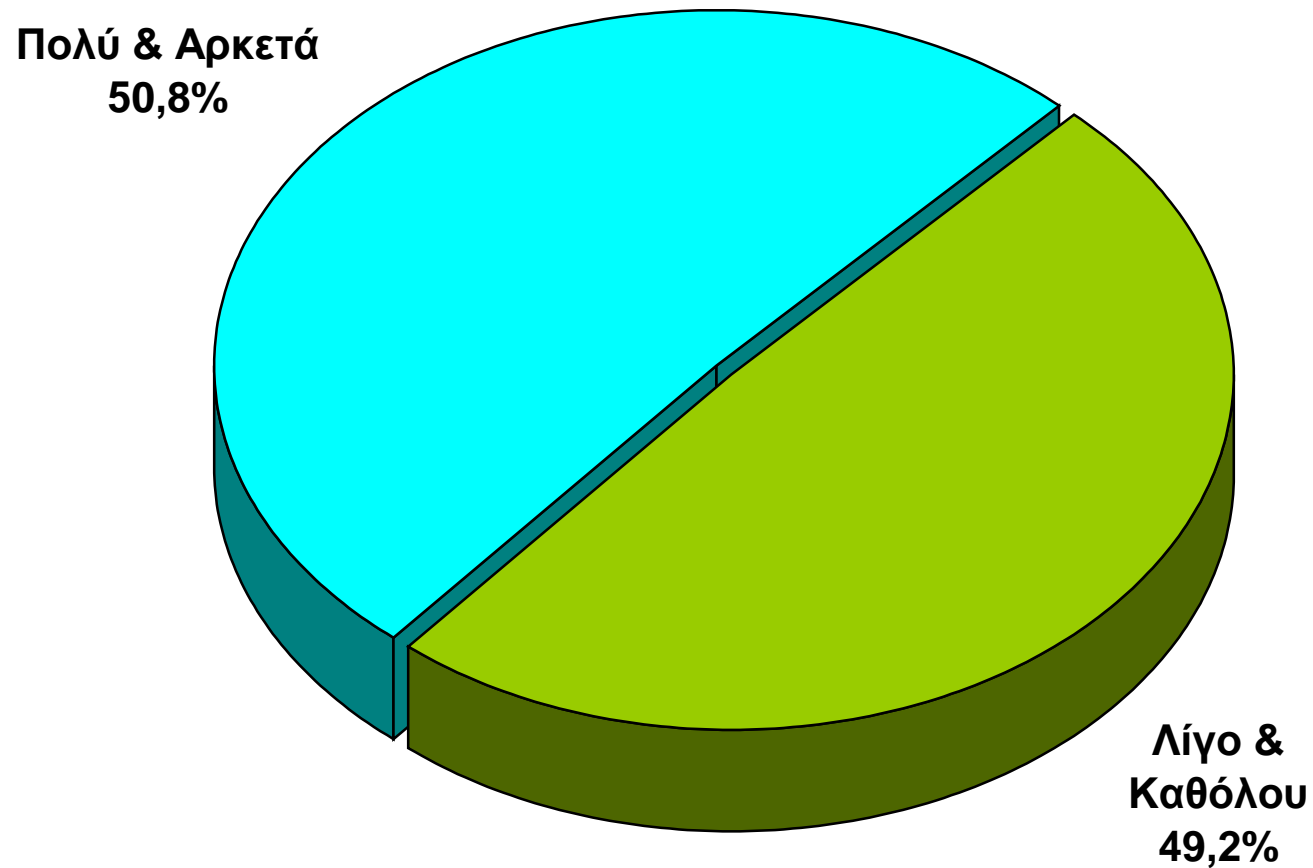
### ΑΝΑΛΥΣΗ ΜΕ ΒΑΣΗ ΤΗΝ ΚΟΜΜΑΤΙΚΗ ΠΡΟΤΙΜΗΣΗ

	ΣΥΝΟΛΟ	ΝΔ	ΠΑΣΟΚ	ΚΚΕ	ΣΥΡΙΖΑ	ΛΑΟΣ
Θετική	32,4	63,0	5,8	15,8	9,1	46,7
Μάλλον Θετική	9,8	15,8	1,9	5,3	9,1	6,7
Μάλλον Αρνητική	9,5	5,8	10,6	5,3	30,3	20,0
Αρνητική	47,9	14,4	81,7	73,6	51,5	26,6
Δ.Ξ./ Δ.Α.	0,4	1,0	0,0	0,0	0,0	0,0

### 3. Άποψη για το πόσο ειλικρινής ήταν ο Πρωθυπουργός στις προτάσεις του για την Οικονομία

---

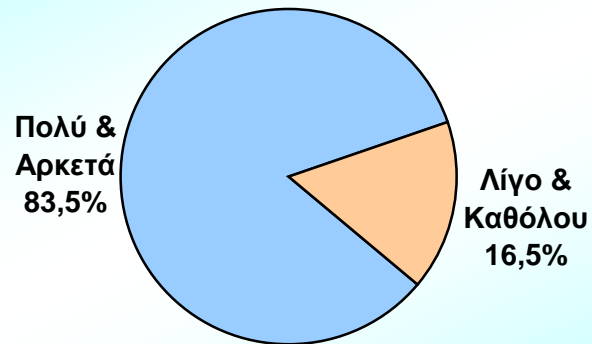
**ΕΡΩΤΗΣΗ:** Πόσο ειλικρινής πιστεύετε ότι ήταν ο Πρωθυπουργός στις προτάσεις του για την Οικονομία;



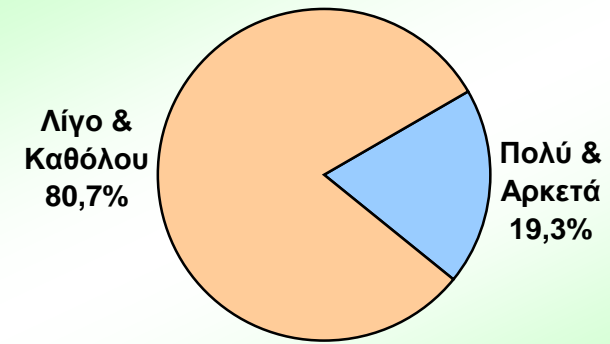
### 3. Άποψη για το πόσο ειλικρινής ήταν ο Πρωθυπουργός στις προτάσεις του για την Οικονομία

**ΕΡΩΤΗΣΗ:** Πόσο ειλικρινής πιστεύετε ότι ήταν ο Πρωθυπουργός στις προτάσεις του για την Οικονομία;

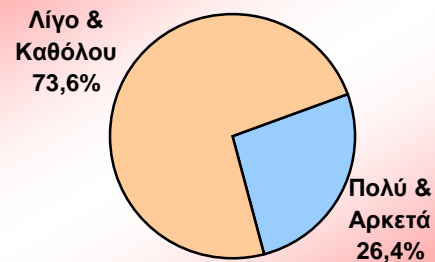
**Ψηφοφόροι Ν.Δ.**



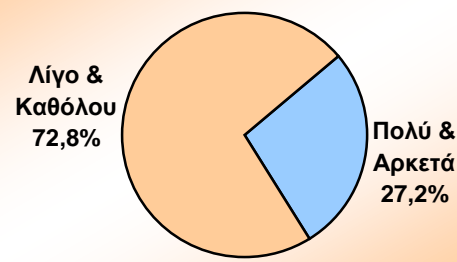
**Ψηφοφόροι ΠΑΣΟΚ**



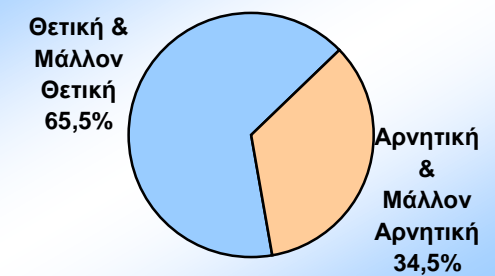
**Ψηφοφόροι ΚΚΕ**



**Ψηφοφόροι ΣΥΡΙΖΑ**



**Ψηφοφόροι ΛΑΟΣ**

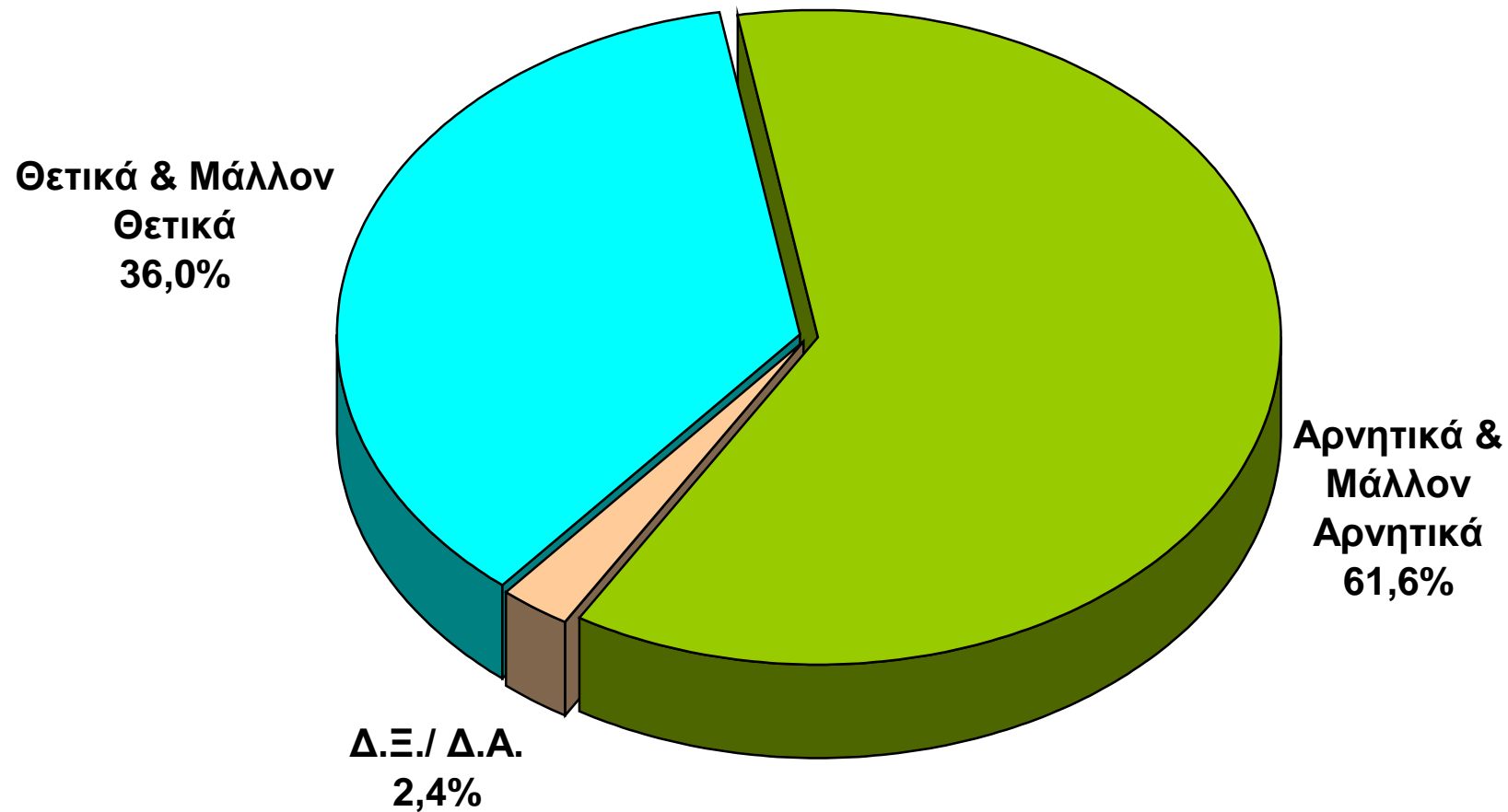


**ΑΝΑΛΥΣΗ ΜΕ ΒΑΣΗ ΤΗΝ ΚΟΜΜΑΤΙΚΗ ΠΡΟΤΙΜΗΣΗ**

	ΣΥΝΟΛΟ	ΝΔ	ΠΑΣΟΚ	ΚΚΕ	ΣΥΡΙΖΑ	ΛΑΟΣ
Πολύ	30,6	54,2	11,5	5,3	9,1	45,5
Αρκετά	20,2	29,3	7,8	21,1	18,1	20,0
Λίγο	17,5	7,4	26,9	15,8	36,4	21,2
Καθόλου	31,7	9,1	53,8	57,8	36,4	13,3
Δ.Ξ./Δ.Α.	0,0	0,0	0,0	0,0	0,0	0,0

## 4. Άποψη για τις συγκεκριμένες θέσεις που εξήγγειλε ο Κ. Καραμανλής για την Οικονομία

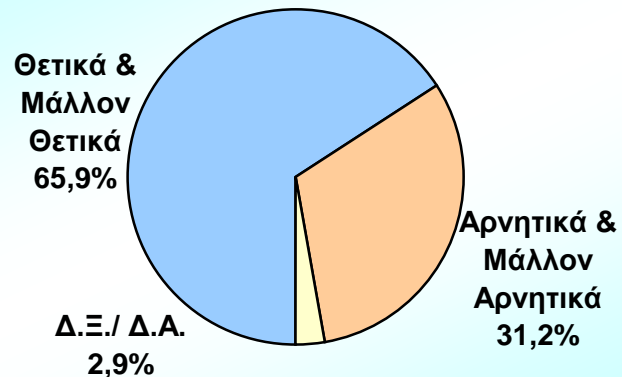
**ΕΡΩΤΗΣΗ:** Πως κρίνετε τις συγκεκριμένες θέσεις που εξήγγειλε ο Κ. Καραμανλής για την Οικονομία (όπως το πάγωμα των μισθών και συντάξεων, την περικοπή αμοιβών απ' τις υπερωρίες κλπ);



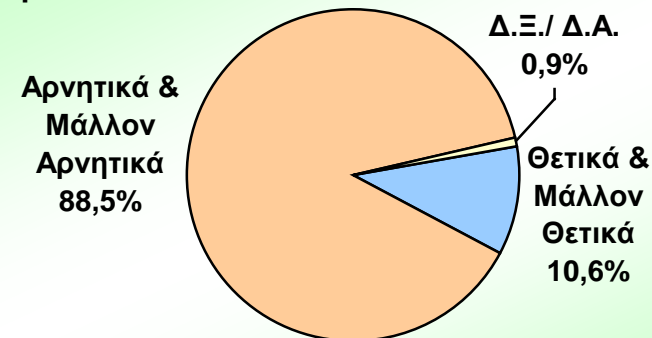
## 4. Άποψη για τις συγκεκριμένες θέσεις που εξήγγειλε ο Κ. Καραμανλής για την Οικονομία

**ΕΡΩΤΗΣΗ:** Πως κρίνετε τις συγκεκριμένες θέσεις που εξήγγειλε ο Κ. Καραμανλής για την Οικονομία (όπως το πάγωμα των μισθών και συντάξεων, την περικοπή αμοιβών απ' τις υπερωρίες κλπ);

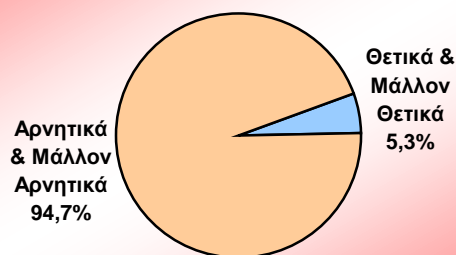
**Ψηφοφόροι Ν.Δ.**



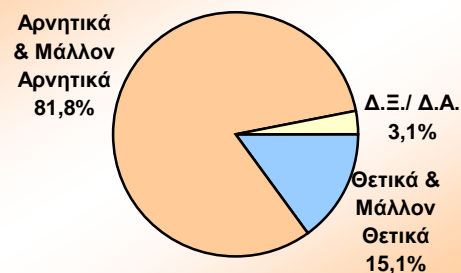
**Ψηφοφόροι ΠΑΣΟΚ**



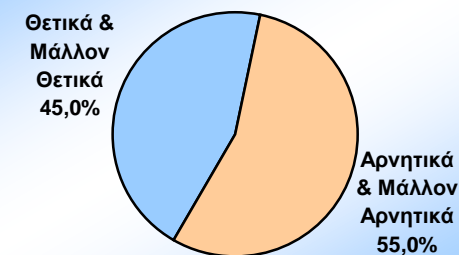
**Ψηφοφόροι ΚΚΕ**



**Ψηφοφόροι ΣΥΡΙΖΑ**



**Ψηφοφόροι ΛΑΟΣ**

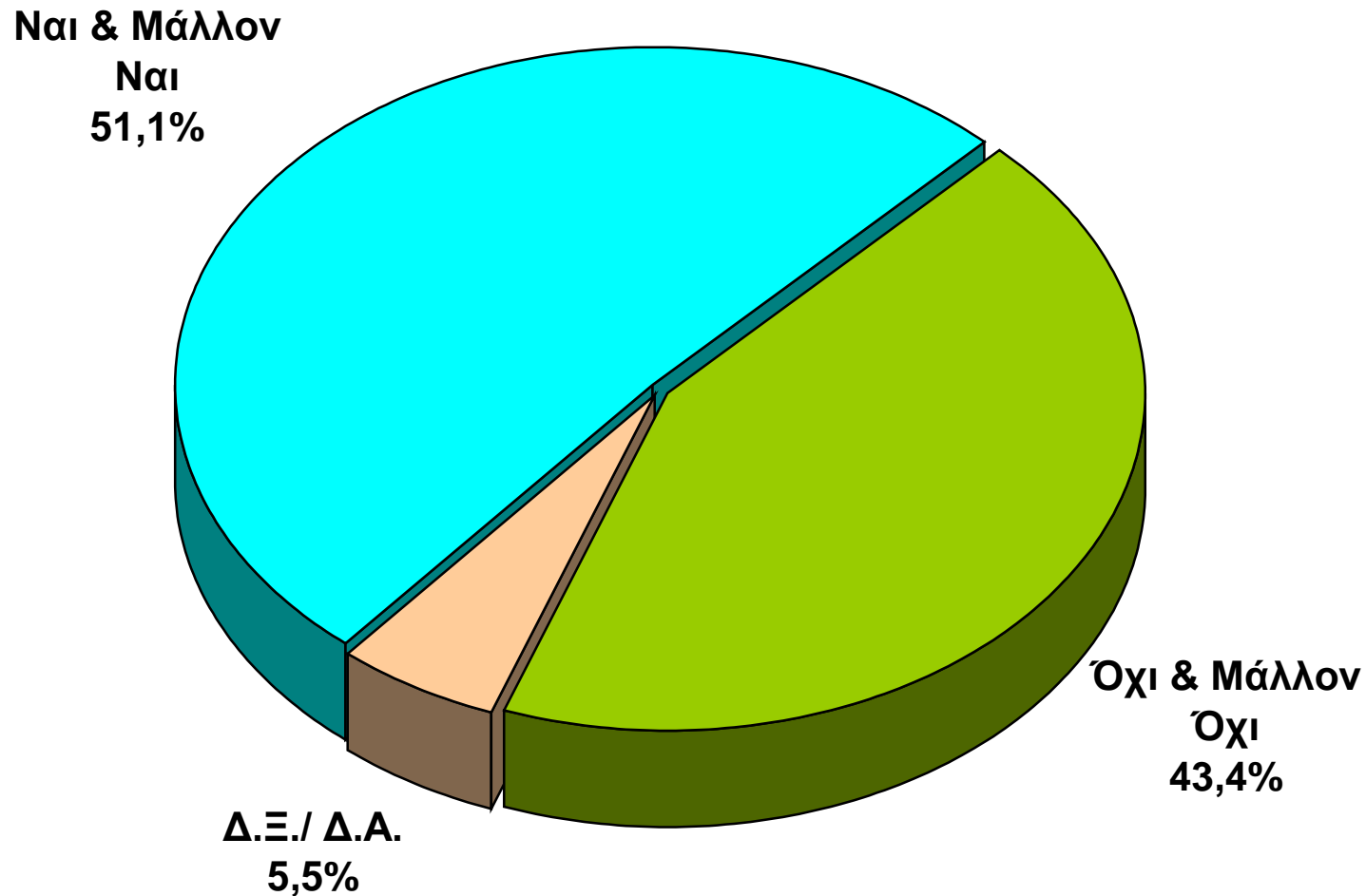


**ΑΝΑΛΥΣΗ ΜΕ ΒΑΣΗ ΤΗΝ ΚΟΜΜΑΤΙΚΗ ΠΡΟΤΙΜΗΣΗ**

	ΣΥΝΟΛΟ	ΝΔ	ΠΑΣΟΚ	ΚΚΕ	ΣΥΡΙΖΑ	ΛΑΟΣ
Θετικά	24,8	49,5	4,8	5,3	3,0	26,7
Μάλλον Θετικά	11,2	16,4	5,8	0,0	12,1	18,3
Μάλλον Αρνητικά	11,2	9,1	12,5	10,5	18,2	13,3
Αρνητικά	50,4	22,1	76,0	84,2	63,6	41,7
Δ.Ξ./ Δ.Α.	2,4	2,9	0,9	0,0	3,1	0,0

## 5. Άποψη για το αν τα συγκεκριμένα μέτρα για την Οικονομία είναι αναγκαία

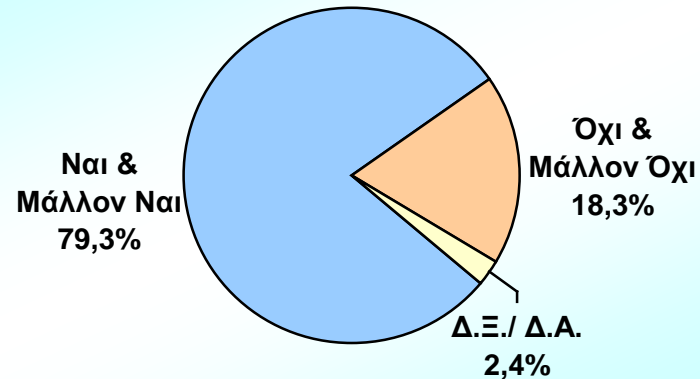
**ΕΡΩΤΗΣΗ:** Θεωρείτε αναγκαία αυτά τα συγκεκριμένα μέτρα για την Οικονομία;



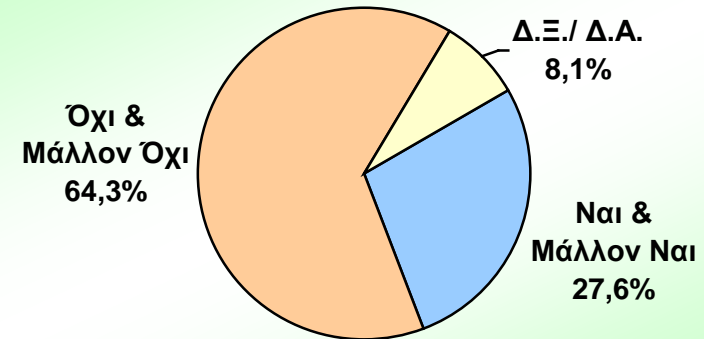
## 5. Άποψη για το αν τα συγκεκριμένα μέτρα για την Οικονομία είναι αναγκαία

**ΕΡΩΤΗΣΗ:** Θεωρείτε αναγκαία αυτά τα συγκεκριμένα μέτρα για την Οικονομία;

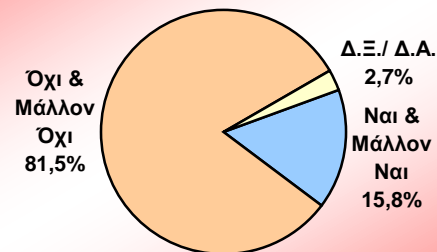
**Ψηφοφόροι Ν.Δ.**



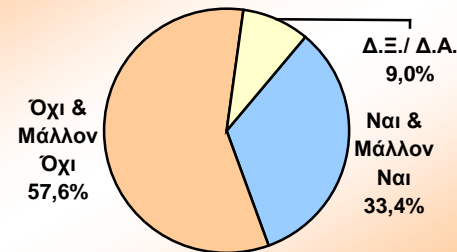
**Ψηφοφόροι ΠΑΣΟΚ**



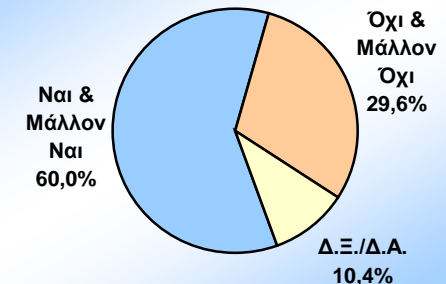
**Ψηφοφόροι ΚΚΕ**



**Ψηφοφόροι ΣΥΡΙΖΑ**



**Ψηφοφόροι ΛΑΟΣ**

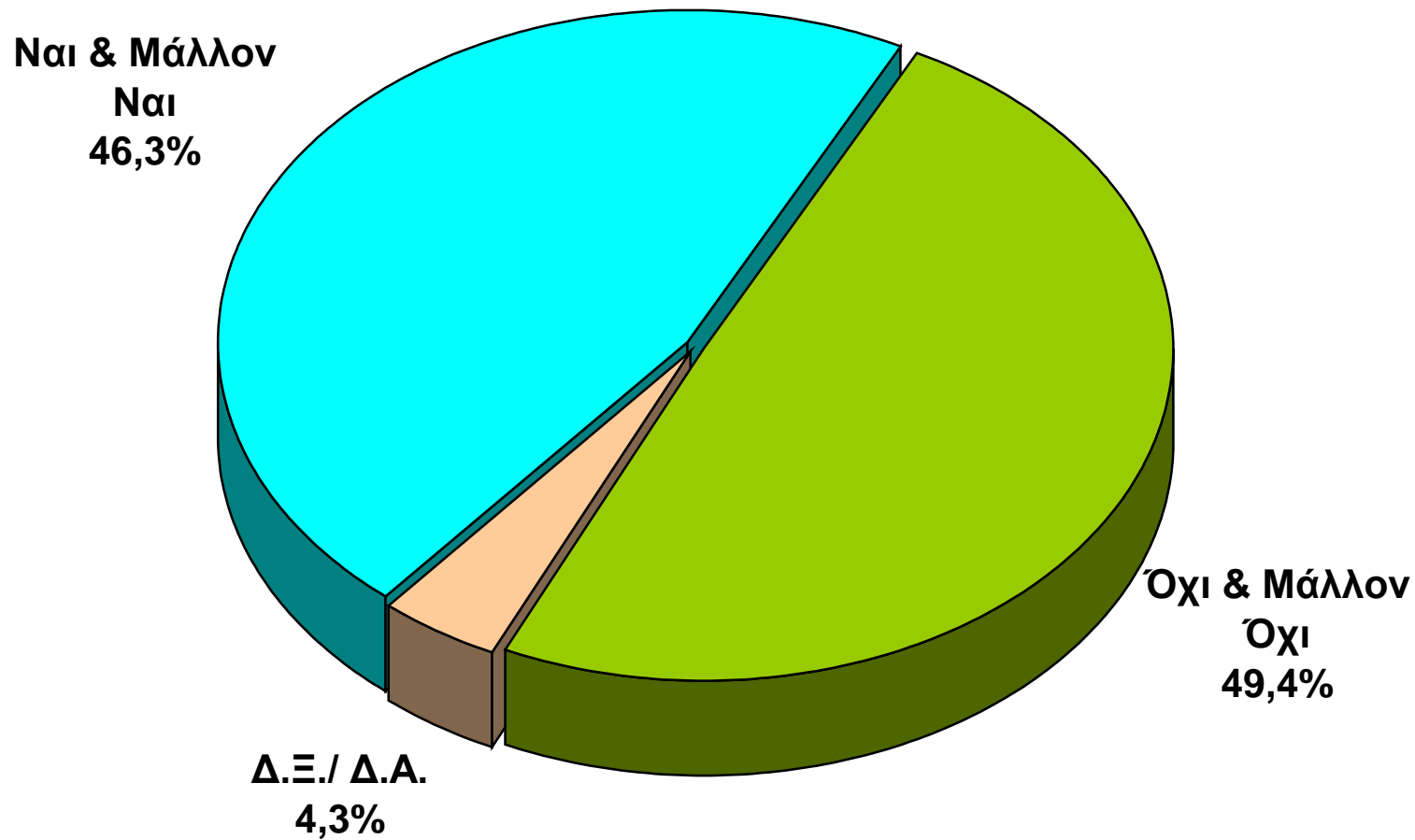


### ΑΝΑΛΥΣΗ ΜΕ ΒΑΣΗ ΤΗΝ ΚΟΜΜΑΤΙΚΗ ΠΡΟΤΙΜΗΣΗ

	ΣΥΝΟΛΟ	ΝΔ	ΠΑΣΟΚ	ΚΚΕ	ΣΥΡΙΖΑ	ΛΑΟΣ
Ναι	35,3	59,1	14,4	15,8	15,2	46,7
Μάλλον Ναι	15,8	20,2	13,2	0,0	18,2	13,3
Μάλλον Όχι	10,5	5,3	16,2	15,8	6,1	6,7
Όχι	32,9	13,0	48,1	65,7	51,5	22,9
Δ.Ξ./ Δ.Α.	5,5	2,4	8,1	2,7	9,0	10,4

## 6. Άποψη για το αν τα συγκεκριμένα μέτρα για την Οικονομία είναι στη σωστή κατεύθυνση

**ΕΡΩΤΗΣΗ:** Πιστεύετε ότι είναι στη σωστή κατεύθυνση αυτά τα συγκεκριμένα μέτρα για την Οικονομία;

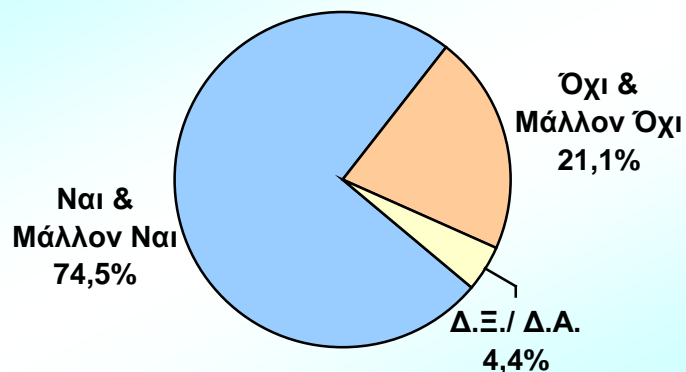




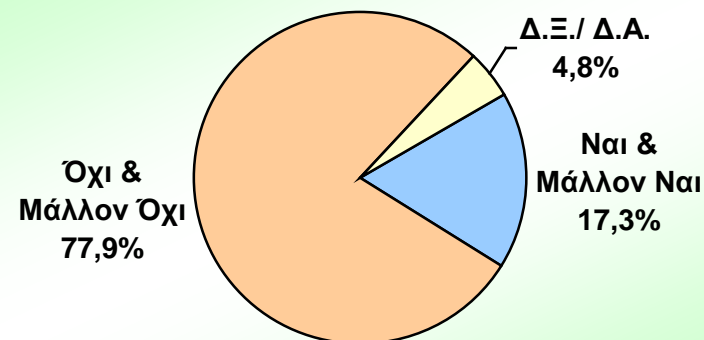
## 6. Άποψη για το αν τα συγκεκριμένα μέτρα για την Οικονομία είναι στη σωστή κατεύθυνση

**ΕΡΩΤΗΣΗ:** Πιστεύετε ότι είναι στη σωστή κατεύθυνση αυτά τα συγκεκριμένα μέτρα για την Οικονομία;

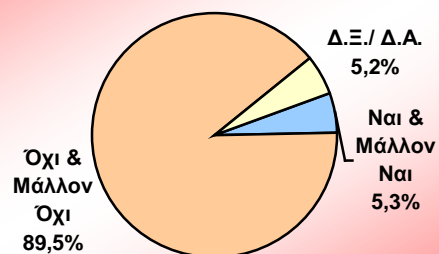
**Ψηφοφόροι Ν.Δ.**



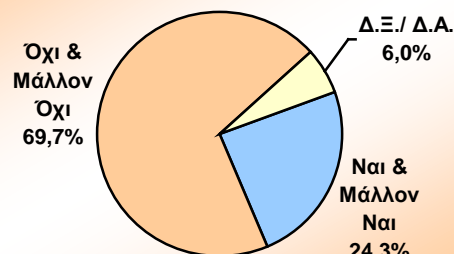
**Ψηφοφόροι ΠΑΣΟΚ**



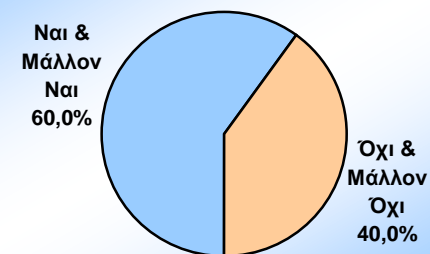
**Ψηφοφόροι ΚΚΕ**



**Ψηφοφόροι ΣΥΡΙΖΑ**



**Ψηφοφόροι ΛΑΟΣ**

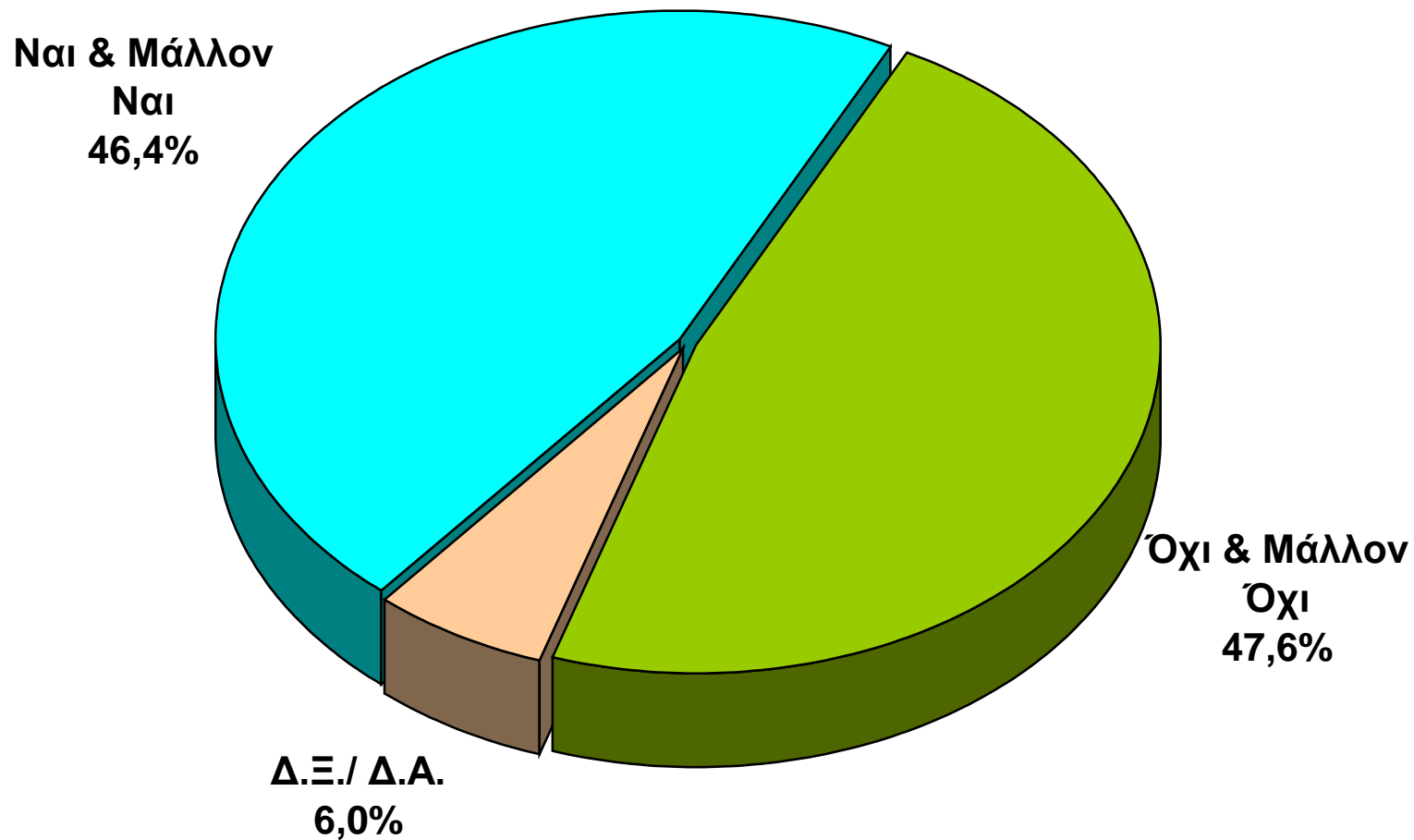


**ΑΝΑΛΥΣΗ ΜΕ ΒΑΣΗ ΤΗΝ ΚΟΜΜΑΤΙΚΗ ΠΡΟΤΙΜΗΣΗ**

	ΣΥΝΟΛΟ	ΝΔ	ΠΑΣΟΚ	ΚΚΕ	ΣΥΡΙΖΑ	ΛΑΟΣ
Ναι	29,4	49,5	7,7	5,3	9,1	46,7
Μάλλον Ναι	16,9	25,0	9,6	0,0	15,2	13,3
Μάλλον Όχι	12,0	6,7	17,3	15,8	18,2	6,7
Όχι	37,4	14,4	60,6	73,7	51,5	33,3
Δ.Ξ./ Δ.Α.	4,3	4,4	4,8	5,2	6,0	0,0

## 7. Άποψη για το αν θα ακολουθήσει διαφορετική οικονομική πολιτική το ΠΑΣΟΚ σε περίπτωση που κερδίσει τις εκλογές και ο Γ. Παπανδρέου γίνει Πρωθυπουργός

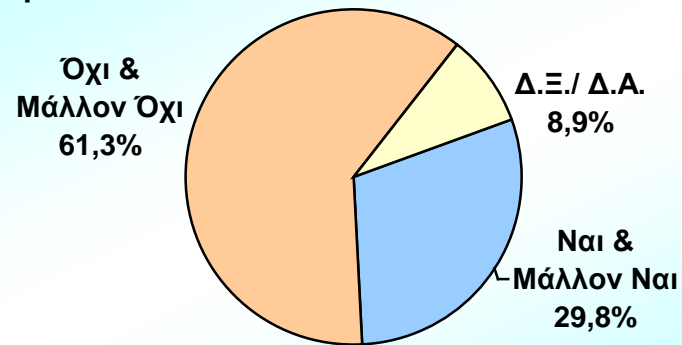
**ΕΡΩΤΗΣΗ:** Εάν το ΠΑΣΟΚ κερδίσει τις εκλογές και ο Γ. Παπανδρέου γίνει Πρωθυπουργός, πιστεύετε ότι θα ακολουθήσει διαφορετική οικονομική πολιτική απ' αυτή της Ν.Δ.;



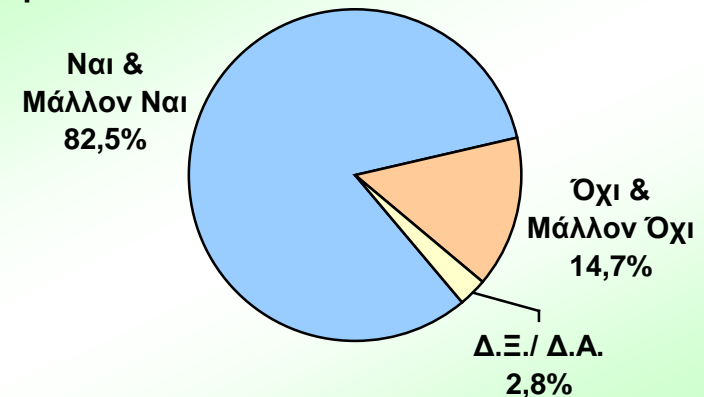
## 7. Άποψη για το αν θα ακολουθήσει διαφορετική οικονομική πολιτική το ΠΑΣΟΚ σε περίπτωση που κερδίσει τις εκλογές και ο Γ. Παπανδρέου γίνει Πρωθυπουργός

**ΕΡΩΤΗΣΗ:** Εάν το ΠΑΣΟΚ κερδίσει τις εκλογές και ο Γ. Παπανδρέου γίνει Πρωθυπουργός, πιστεύετε ότι θα ακολουθήσει διαφορετική οικονομική πολιτική απ' αυτή της Ν.Δ.;

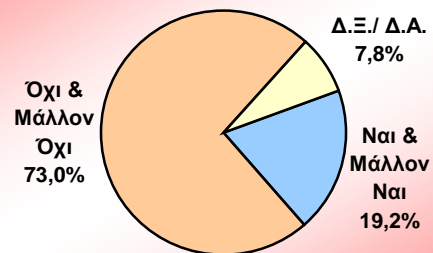
**Ψηφοφόροι Ν.Δ.**



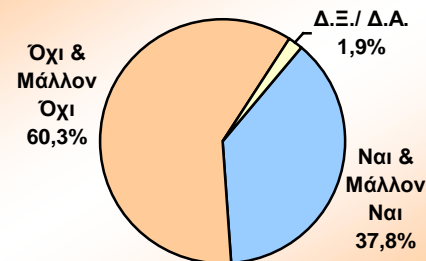
**Ψηφοφόροι ΠΑΣΟΚ**



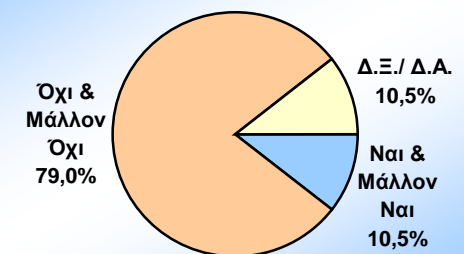
**Ψηφοφόροι ΚΚΕ**



**Ψηφοφόροι ΣΥΡΙΖΑ**



**Ψηφοφόροι ΛΑΟΣ**

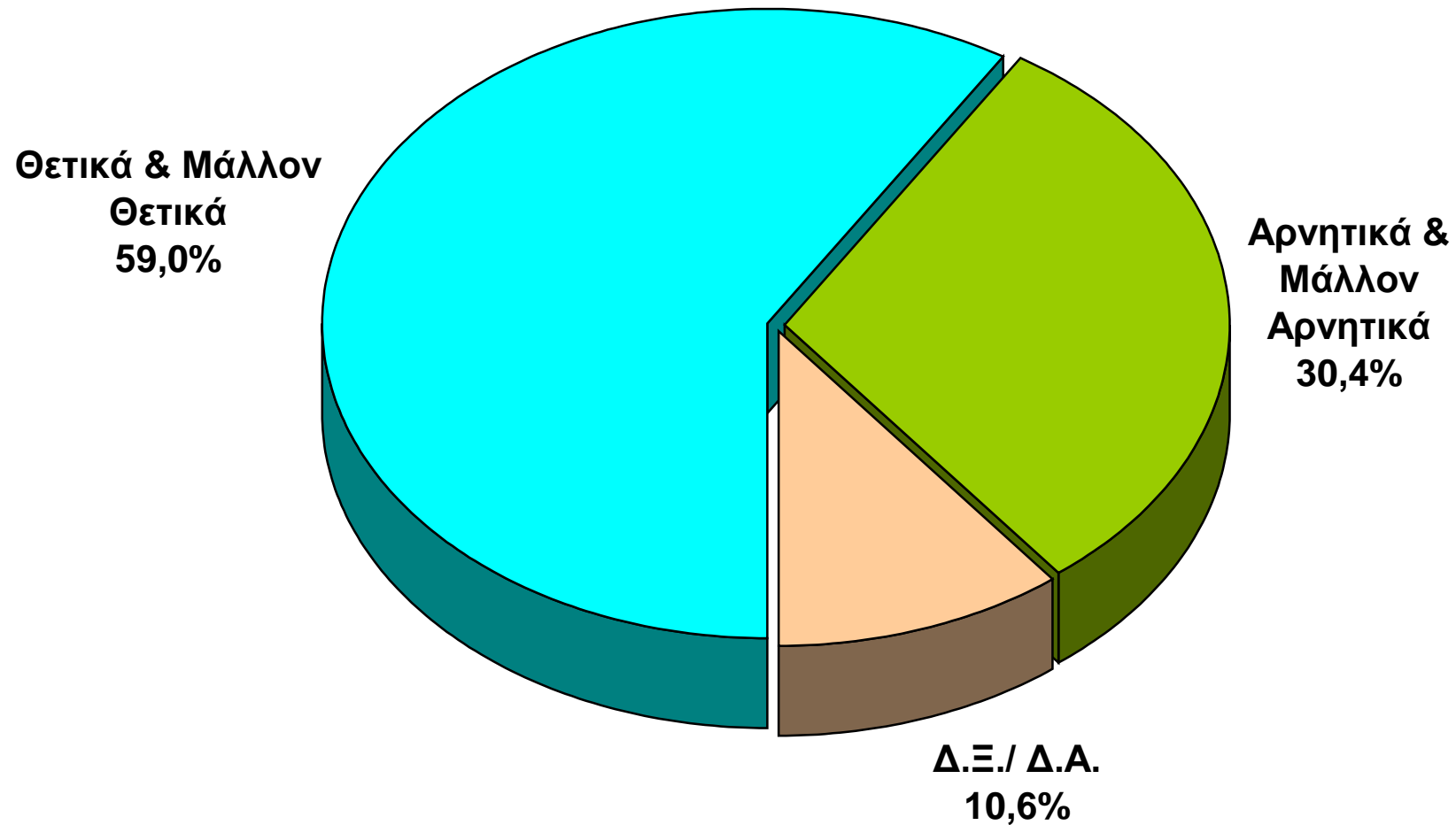


**ΑΝΑΛΥΣΗ ΜΕ ΒΑΣΗ ΤΗΝ ΚΟΜΜΑΤΙΚΗ ΠΡΟΤΙΜΗΣΗ**

	ΣΥΝΟΛΟ	ΝΔ	ΠΑΣΟΚ	ΚΚΕ	ΣΥΡΙΖΑ	ΛΑΟΣ
Ναι	30,5	18,1	59,4	11,5	18,9	0,0
Μάλλον Ναι	15,9	11,7	23,1	7,7	18,9	10,5
Μάλλον Όχι	13,6	17,3	6,3	11,5	22,6	5,3
Όχι	34,0	44,0	8,4	61,5	37,7	73,7
Δ.Ξ./ Δ.Α.	6,0	8,9	2,8	7,8	1,9	10,5

## 8. Άποψη για τη θέση του Κ. Καραμανλή που είπε ότι αν χάσει τις εκλογές δεν θα παραιτηθεί απ' την ηγεσία της Ν.Δ.

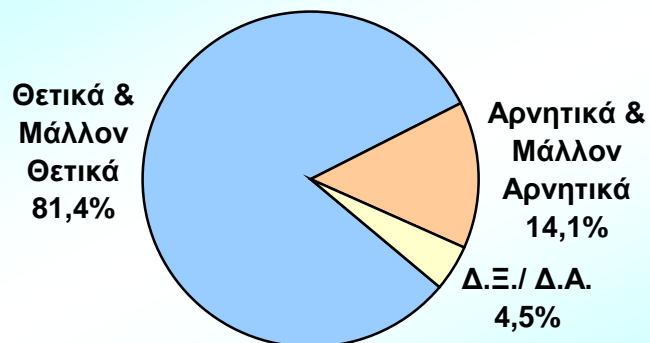
**ΕΡΩΤΗΣΗ:** Ο Κ. Καραμανλής είπε ότι αν χάσει τις εκλογές δεν θα παραιτηθεί απ' την ηγεσία της Ν.Δ. Πως κρίνετε αυτή τη θέση του;



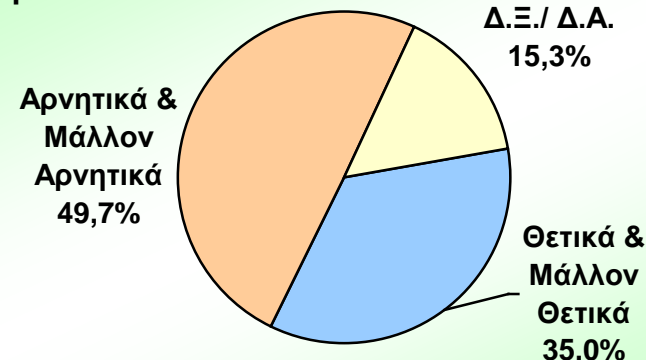
## 8. Άποψη για τη θέση του Κ. Καραμανλή που είπε ότι αν χάσει τις εκλογές δεν θα παραιτηθεί απ' την ηγεσία της Ν.Δ.

**ΕΡΩΤΗΣΗ:** Ο Κ. Καραμανλής είπε ότι αν χάσει τις εκλογές δεν θα παραιτηθεί απ' την ηγεσία της Ν.Δ. Πως κρίνετε αυτή τη θέση του;

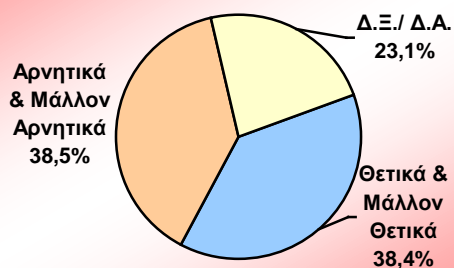
**Ψηφοφόροι Ν.Δ.**



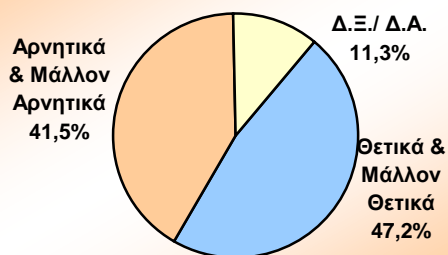
**Ψηφοφόροι ΠΑΣΟΚ**



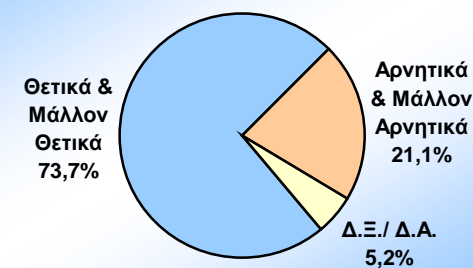
**Ψηφοφόροι ΚΚΕ**



**Ψηφοφόροι ΣΥΡΙΖΑ**



**Ψηφοφόροι ΛΑΟΣ**



### ΑΝΑΛΥΣΗ ΜΕ ΒΑΣΗ ΤΗΝ ΚΟΜΜΑΤΙΚΗ ΠΡΟΤΙΜΗΣΗ

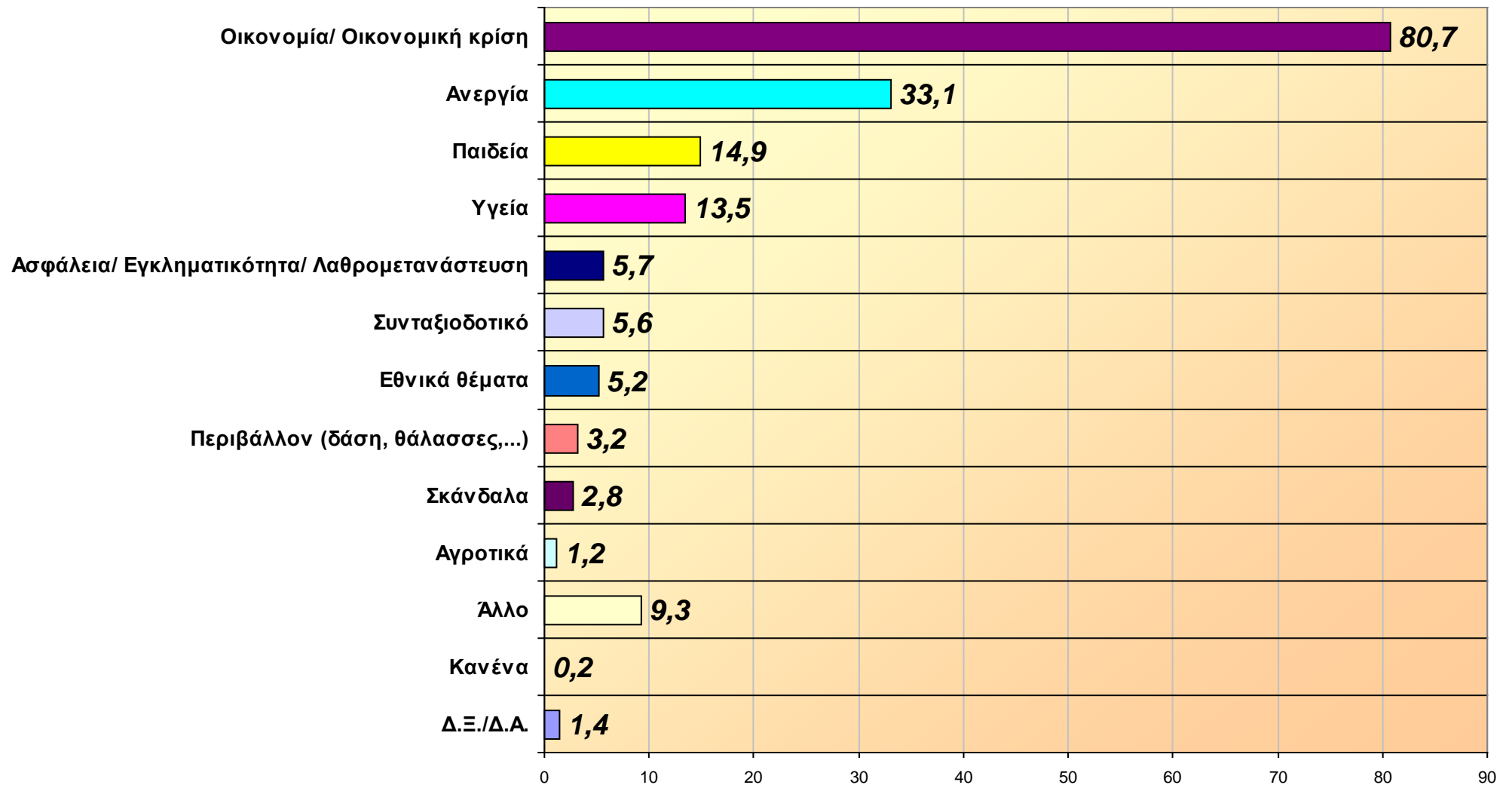
	ΣΥΝΟΛΟ	ΝΔ	ΠΑΣΟΚ	ΚΚΕ	ΣΥΡΙΖΑ	ΛΑΟΣ
Θετικά	49,6	75,4	25,2	26,9	28,3	63,2
Μάλλον Θετικά	9,4	6,0	9,8	11,5	18,9	10,5
Μάλλον Αρνητικά	7,0	5,2	8,4	7,7	13,2	5,3
Αρνητικά	23,4	8,9	41,3	30,8	28,3	15,8
Δ.Ξ./ Δ.Α.	10,6	4,5	15,3	23,1	11,3	5,2

**ΜΕΡΟΣ Β:**

## **ΕΘΝΙΚΕΣ ΕΚΛΟΓΕΣ 4 ΟΚΤΩΒΡΙΟΥ 2009**

## 9. Άποψη για τα προβλήματα που πρέπει να αντιμετωπίσει η επόμενη κυβέρνηση

**ΕΡΩΤΗΣΗ:** Ποια είναι τα δύο σοβαρότερα προβλήματα που πρέπει να αντιμετωπίσει η επόμενη κυβέρνηση;



## 9. Άποψη για τα προβλήματα που πρέπει να αντιμετωπίσει η επόμενη κυβέρνηση

**ΕΡΩΤΗΣΗ:** Ποια είναι τα δύο σοβαρότερα προβλήματα που πρέπει να αντιμετωπίσει η επόμενη κυβέρνηση;

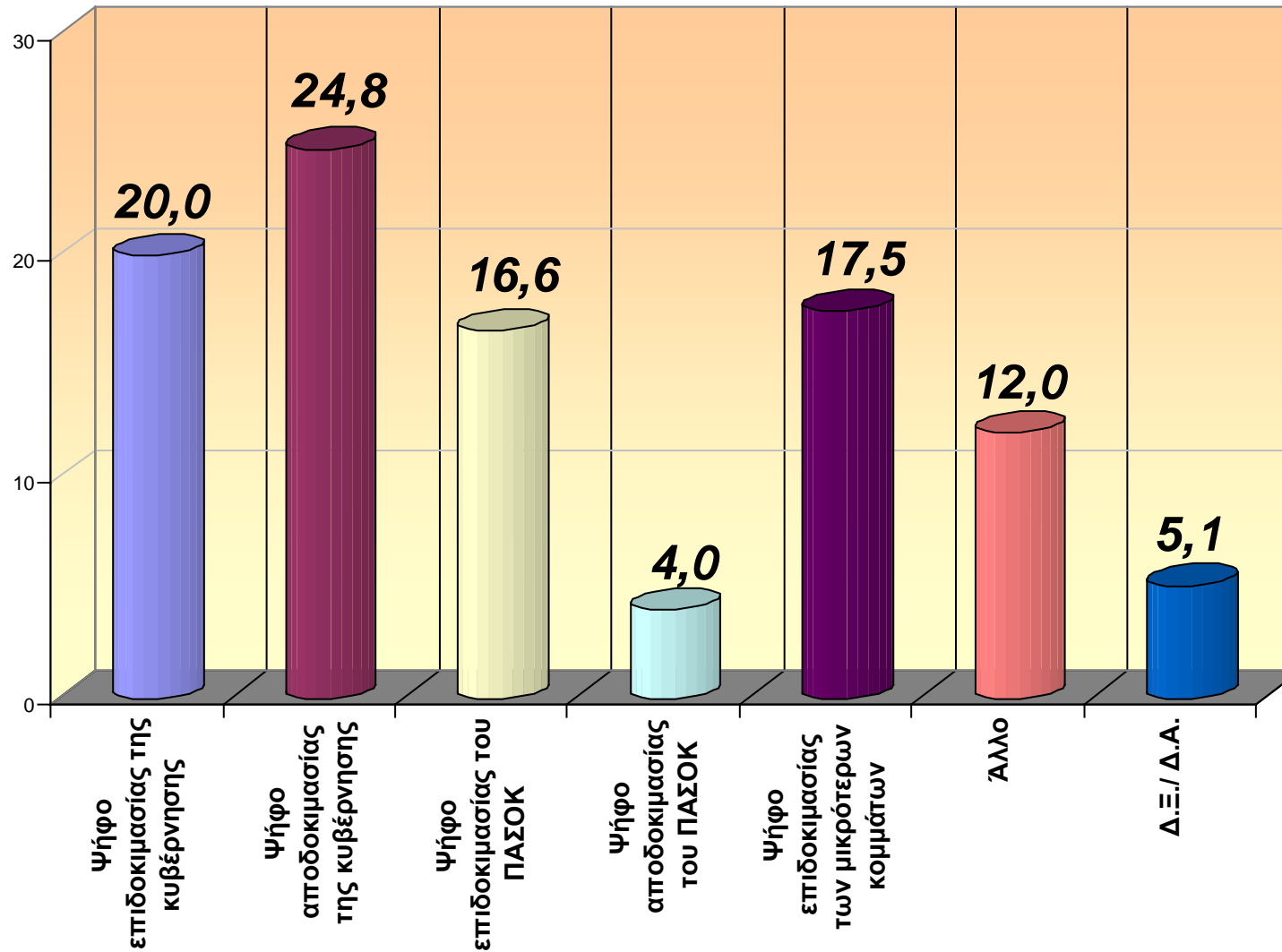
### ΑΝΑΛΥΣΗ ΜΕ ΒΑΣΗ ΤΗΝ ΚΟΜΜΑΤΙΚΗ ΠΡΟΤΙΜΗΣΗ

	ΣΥΝΟΛΟ	ΝΔ	ΠΑΣΟΚ	ΚΚΕ	ΣΥΝ	ΛΑΟΣ
Οικονομία/ Οικονομική κρίση	<b>80,7</b>	79,1	84,9	87,5	81,4	86,7
Ανεργία	<b>33,1</b>	34,2	35,3	37,5	30,5	13,3
Παιδεία	<b>14,9</b>	12,0	14,7	25,0	13,6	6,7
Υγεία	<b>13,5</b>	12,0	13,9	16,7	15,3	6,7
Ασφάλεια/ Εγκληματικότητα/ Λαθρομετανάστευση	<b>5,7</b>	6,3	6,7	2,1	3,4	20,0
Συνταξιοδοτικό	<b>5,6</b>	7,3	6,3	8,3	3,4	6,7
Εθνικά θέματα	<b>5,2</b>	5,5	4,0	2,0	3,7	35,3
Περιβάλλον (δάση, θάλασσες,...)	<b>3,2</b>	0,9	2,8	2,1	6,8	0,0
Σκάνδαλα	<b>2,8</b>	2,6	2,1	2,7	3,6	0,0
Αγροτικά	<b>1,2</b>	1,9	0,8	2,1	1,7	0,0
Άλλο	<b>9,3</b>	9,2	9,1	4,2	11,9	6,7
Κανένα	<b>0,2</b>	0,6	0,0	0,0	0,0	0,0
Δ.Ξ./Δ.Α.	<b>1,4</b>	1,9	0,0	0,0	0,0	0,0



## 10. Άποψη για τον χαρακτήρα της ψήφου στις 4 Οκτωβρίου

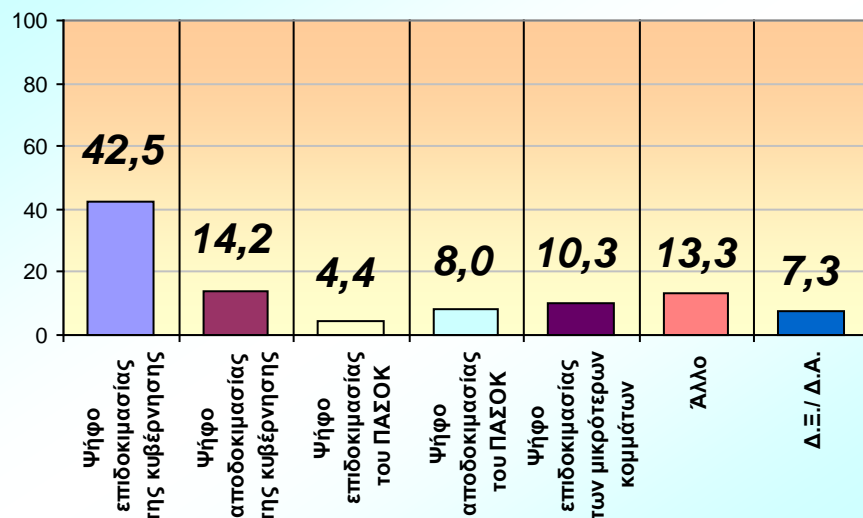
**ΕΡΩΤΗΣΗ:** Πώς θα χαρακτηρίζατε τη ψήφο σας στις 4 Οκτωβρίου;



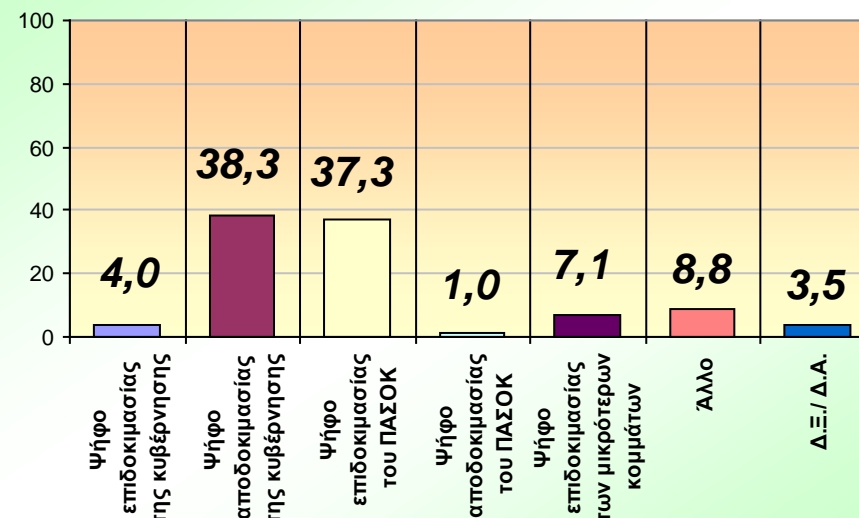
## 10. Άποψη για τον χαρακτήρα της ψήφου στις 4 Οκτωβρίου

**ΕΡΩΤΗΣΗ:** Πώς θα χαρακτηρίζατε τη ψήφο σας στις 4 Οκτωβρίου;

**Ψηφοφόροι Ν.Δ.**



**Ψηφοφόροι ΠΑΣΟΚ**

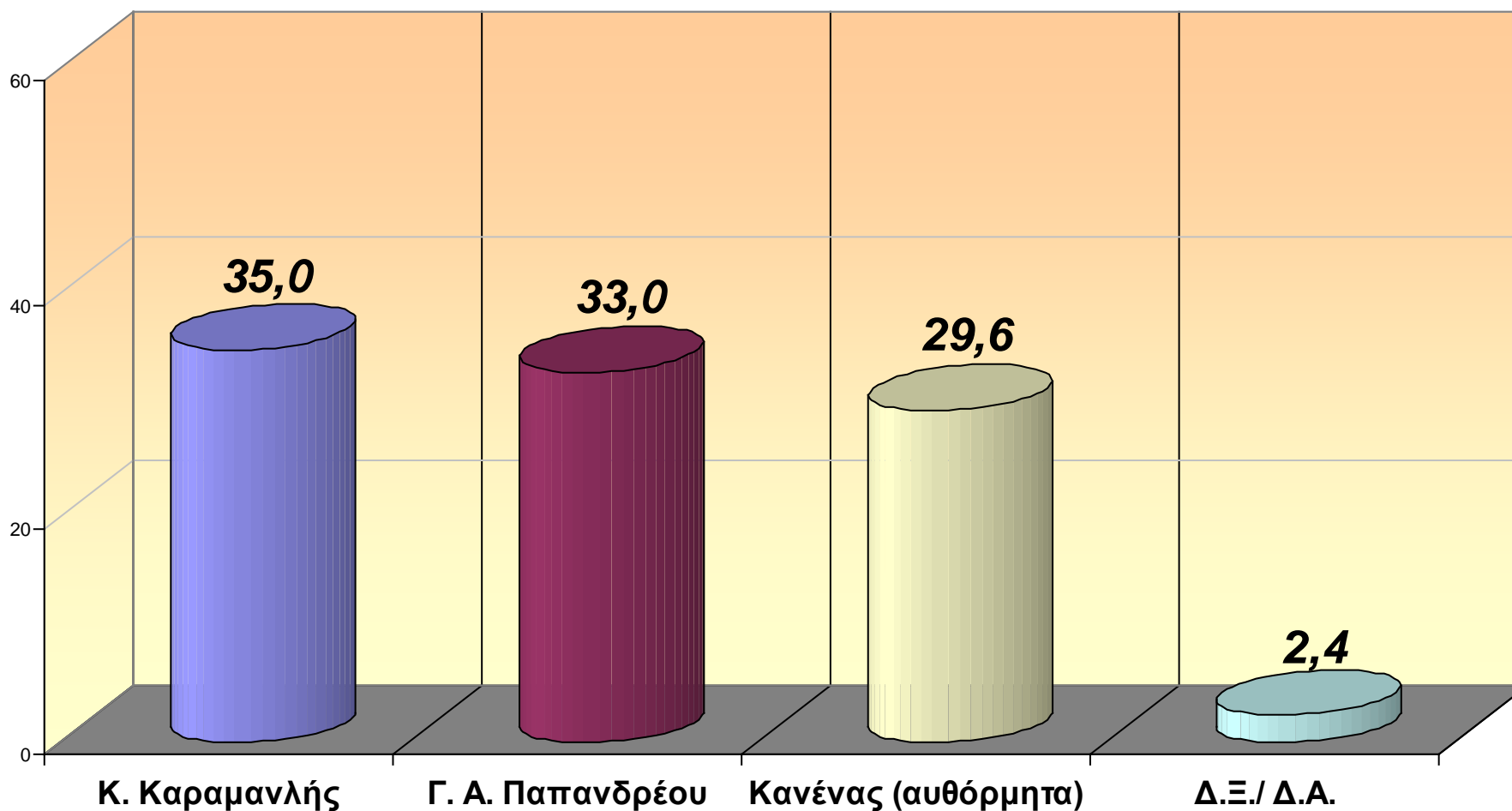


### ΑΝΑΛΥΣΗ ΜΕ ΒΑΣΗ ΤΗΝ ΚΟΜΜΑΤΙΚΗ ΠΡΟΤΙΜΗΣΗ

	ΣΥΝΟΛΟ	ΝΔ	ΠΑΣΟΚ	ΚΚΕ	ΣΥΡΙΖΑ	ΛΑΟΣ
Ψήφο επιδοκίμασias της κυβέρνησης	20,0	42,5	4,0	1,7	2,0	11,5
Ψήφο αποδοκίμασias της κυβέρνησης	24,8	14,2	38,3	23,3	23,5	16,4
Ψήφο επιδοκίμασias του ΠΑΣΟΚ	16,6	4,4	37,3	0,9	5,9	4,9
Ψήφο αποδοκίμασias του ΠΑΣΟΚ	4,0	8,0	1,0	1,7	0,7	1,6
Ψήφο επιδοκίμασias των μικρότερων κομμάτων	17,5	10,3	7,1	53,4	51,6	52,5
Άλλο	12,0	13,3	8,8	13,8	15,0	11,5
Δ.Ξ./ Δ.Α.	5,1	7,3	3,5	5,2	1,3	1,6

## 11. Άποψη για το ποιος από τους δύο πολιτικούς αρχηγούς, τον κ. Καραμανλή κα τον κ. Παπανδρέου, είναι καταλληλότερος για να αντιμετωπίσει την οικονομική κρίση

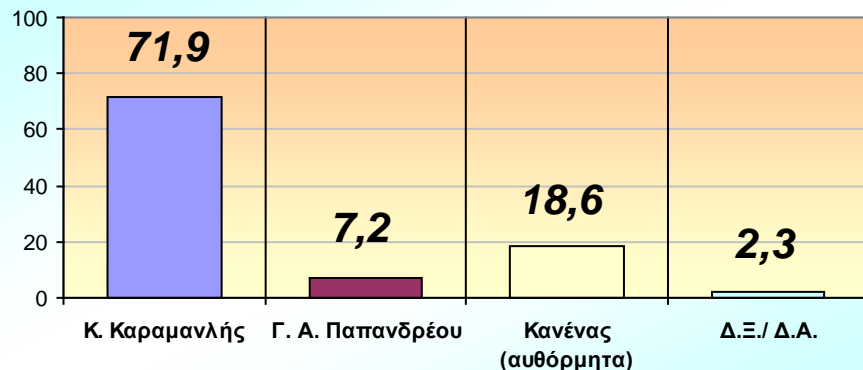
**ΕΡΩΤΗΣΗ:** Ποιος από τους δύο πολιτικούς αρχηγούς, τον κ. Καραμανλή κα τον κ. Παπανδρέου, είναι καταλληλότερος για να αντιμετωπίσει την οικονομική κρίση;



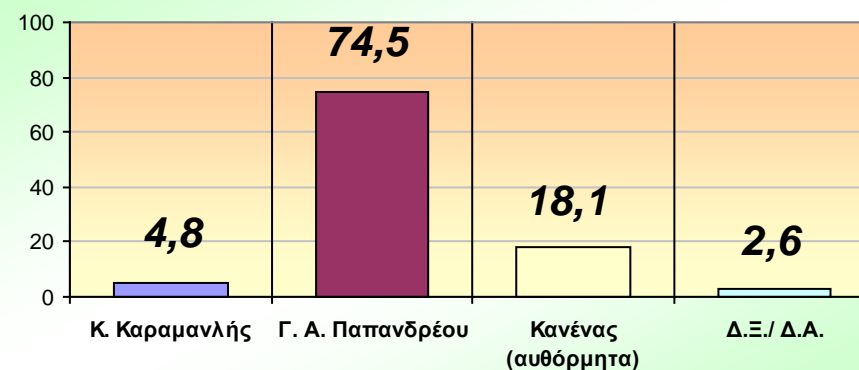
# 11. Άποψη για το ποιος από τους δύο πολιτικούς αρχηγούς, τον κ. Καραμανλή και τον κ. Παπανδρέου, είναι καταλληλότερος για να αντιμετωπίσει την οικονομική κρίση

**ΕΡΩΤΗΣΗ:** Ποιος από τους δύο πολιτικούς αρχηγούς, τον κ. Καραμανλή και τον κ. Παπανδρέου, είναι καταλληλότερος για να αντιμετωπίσει την οικονομική κρίση;

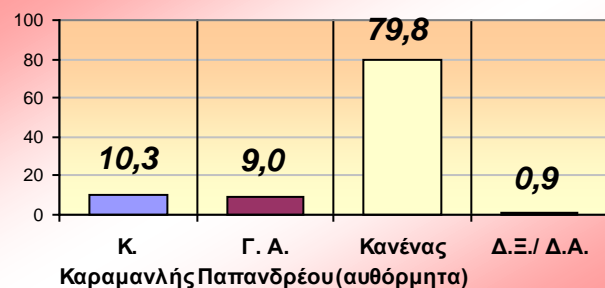
**Ψηφοφόροι Ν.Δ.**



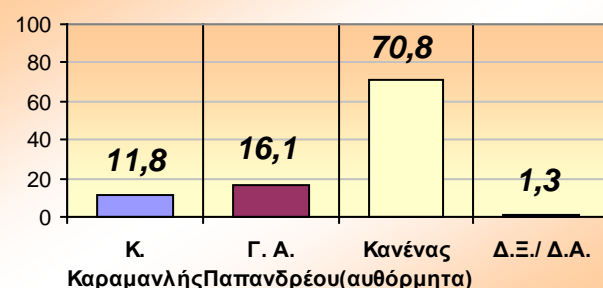
**Ψηφοφόροι ΠΑΣΟΚ**



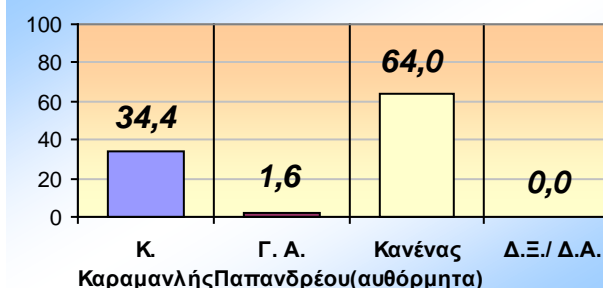
**Ψηφοφόροι ΚΚΕ**



**Ψηφοφόροι ΣΥΡΙΖΑ**



**Ψηφοφόροι ΛΑΟΣ**

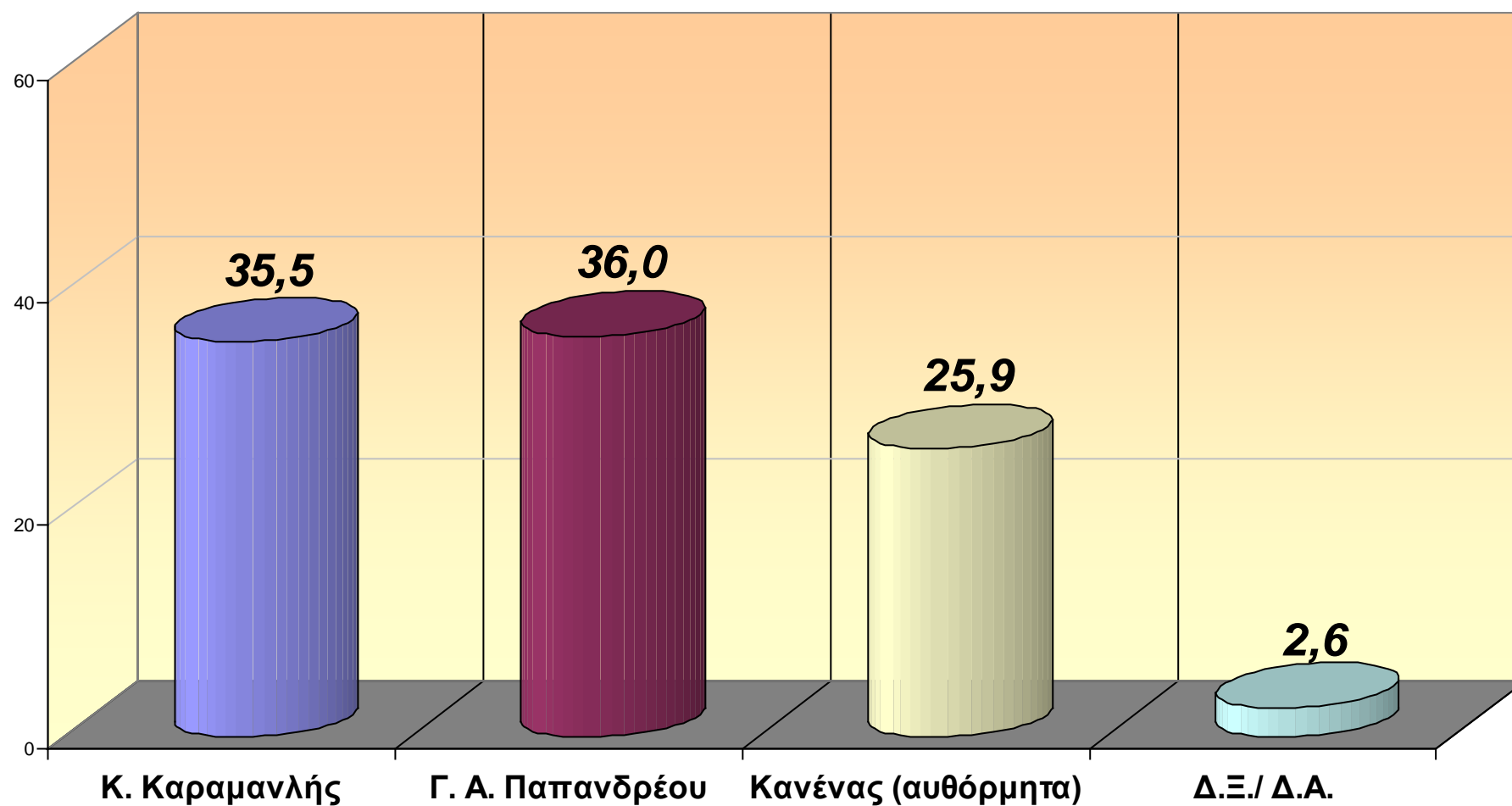


	ΣΥΝΟΛΟ	ΝΔ	ΠΑΣΟΚ	ΚΚΕ	ΣΥΡΙΖΑ	ΛΑΟΣ
Κ. Καραμανλής	35,0	71,9	4,8	10,3	11,8	34,4
Γ. Α. Παπανδρέου	33,0	7,2	74,5	9,0	16,1	1,6
Κανένας (αυθόρμητα)	29,6	18,6	18,1	79,8	70,8	64,0
Δ.Ξ./ Δ.Α.	2,4	2,3	2,6	0,9	1,3	0,0

**ΑΝΑΛΥΣΗ ΜΕ ΒΑΣΗ ΤΗΝ ΚΟΜΜΑΤΙΚΗ ΠΡΟΤΙΜΗΣΗ**

## 12. Άποψη για το ποιος από τους δύο πολιτικούς αρχηγούς είναι συνολικά καταλληλότερος για πρωθυπουργός της χώρας

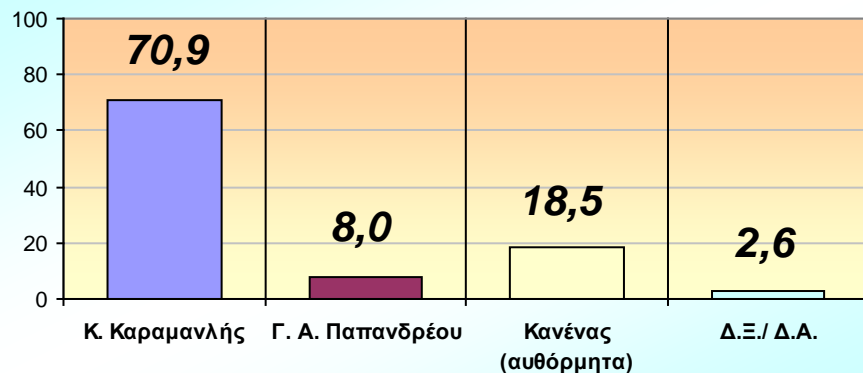
**ΕΡΩΤΗΣΗ:** Συνολικά για την επόμενη τετραετία ποιος από τους δύο πολιτικούς αρχηγούς θεωρείτε ότι είναι καταλληλότερος για πρωθυπουργός της χώρας;



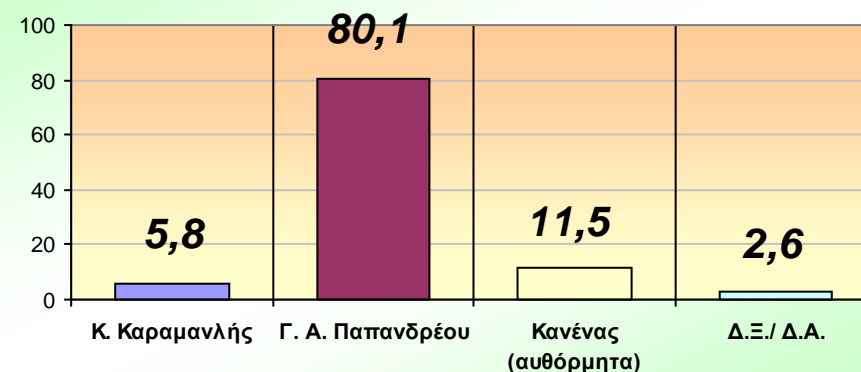
## 12. Άποψη για το ποιος από τους δύο πολιτικούς αρχηγούς είναι συνολικά καταλληλότερος για πρωθυπουργός της χώρας

**ΕΡΩΤΗΣΗ:** Συνολικά για την επόμενη τετραετία ποιος από τους δύο πολιτικούς αρχηγούς θεωρείτε ότι είναι καταλληλότερος για πρωθυπουργός της χώρας;

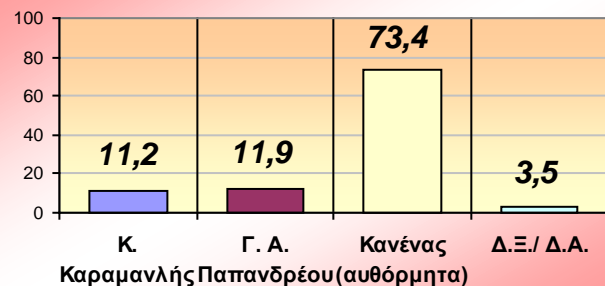
**Ψηφοφόροι Ν.Δ.**



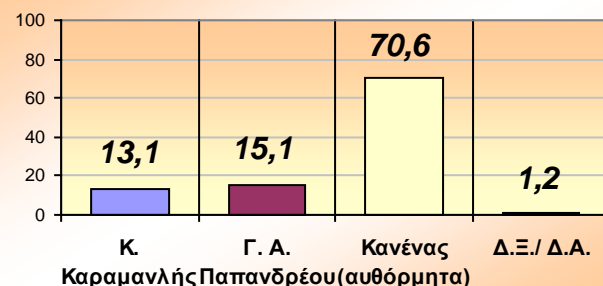
**Ψηφοφόροι ΠΑΣΟΚ**



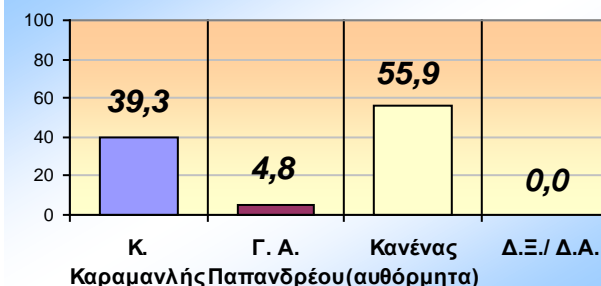
**Ψηφοφόροι ΚΚΕ**



**Ψηφοφόροι ΣΥΡΙΖΑ**



**Ψηφοφόροι ΛΑΟΣ**

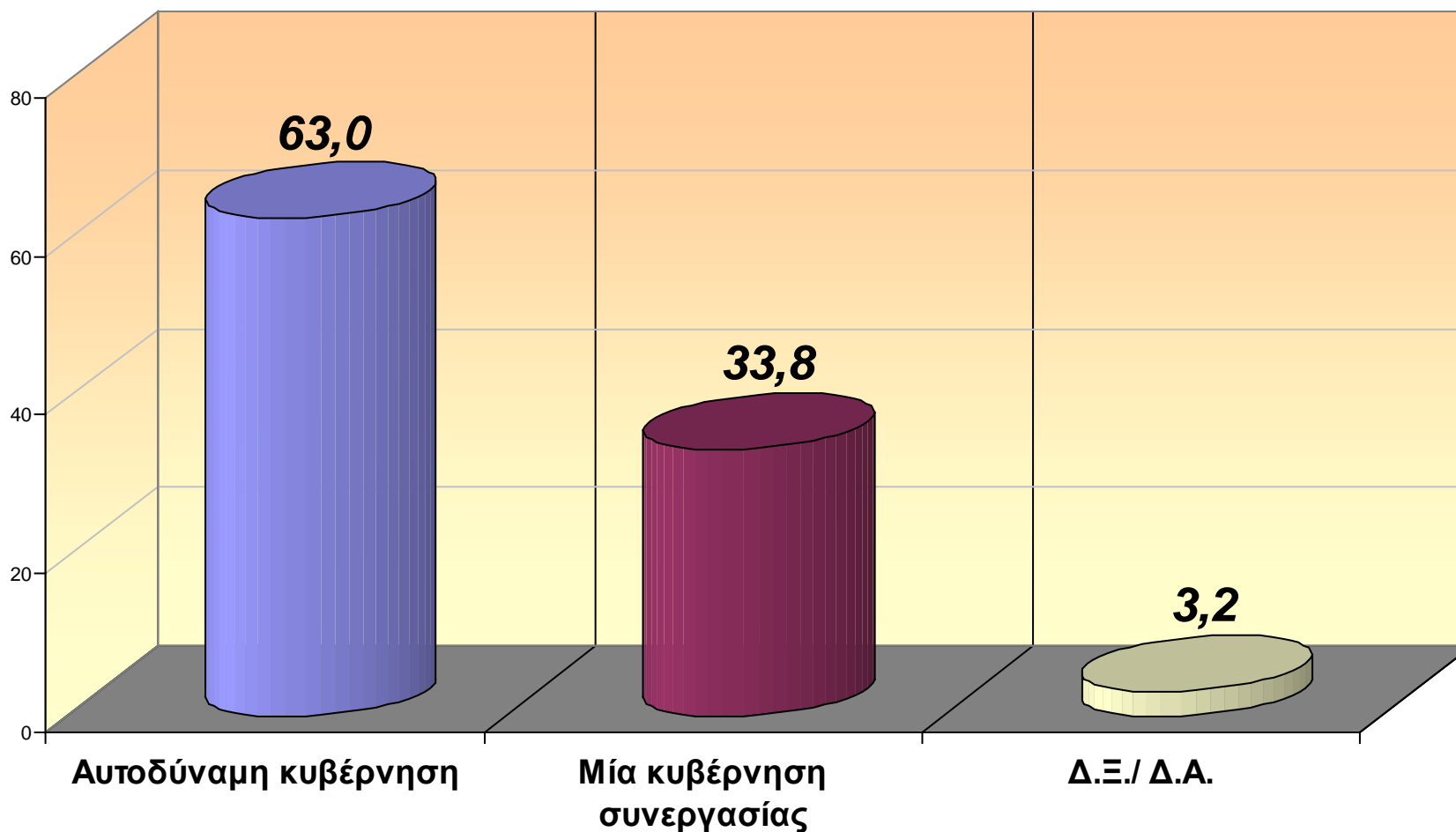


	ΣΥΝΟΛΟ	ΝΔ	ΠΑΣΟΚ	ΚΚΕ	ΣΥΡΙΖΑ	ΛΑΟΣ
Κ. Καραμανλής	35,5	70,9	5,8	11,2	13,1	39,3
Γ. Α. Παπανδρέου	36,0	8,0	80,1	11,9	15,1	4,8
Κανέννας (αυθόρμητα)	25,9	18,5	11,5	73,4	70,6	55,9
Δ.Ξ./ Δ.Α.	2,6	2,6	2,6	3,5	1,2	0,0

**ΑΝΑΛΥΣΗ ΜΕ ΒΑΣΗ ΤΗΝ ΚΟΜΜΑΤΙΚΗ ΠΡΟΤΙΜΗΣΗ**

### 13. Άποψη για το αν είναι καλύτερα για τη χώρα μετά τις εκλογές της 4ης Οκτωβρίου να προκύψει μια Αυτοδύναμη κυβέρνηση ή μία κυβέρνηση συνεργασίας

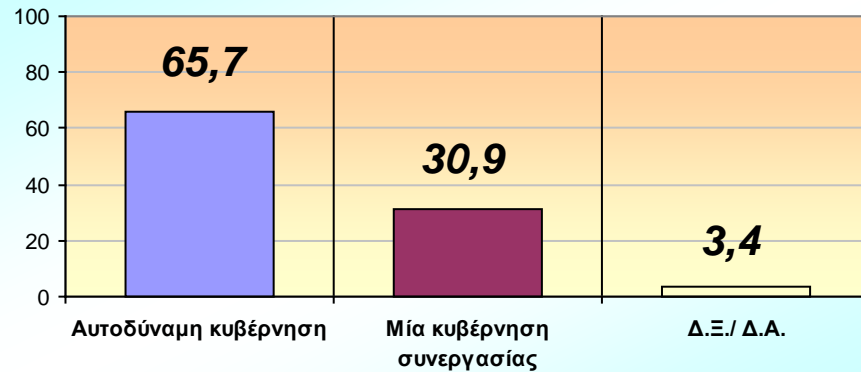
**ΕΡΩΤΗΣΗ:** Πιστεύετε ότι είναι καλύτερα για τη χώρα μετά τις εκλογές της 4ης Οκτωβρίου να προκύψει:



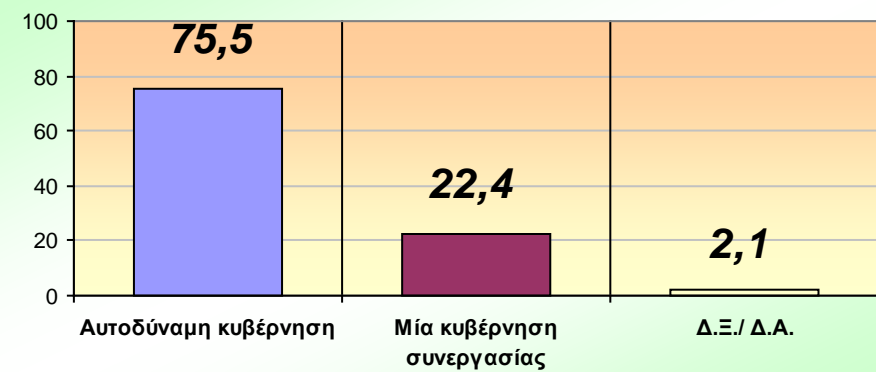
# 13. Άποψη για το αν είναι καλύτερα για τη χώρα μετά τις εκλογές της 4ης Οκτωβρίου να προκύψει μια Αυτοδύναμη κυβέρνηση ή μία κυβέρνηση συνεργασίας

**ΕΡΩΤΗΣΗ:** Πιστεύετε ότι είναι καλύτερα για τη χώρα μετά τις εκλογές της 4ης Οκτωβρίου να προκύψει:

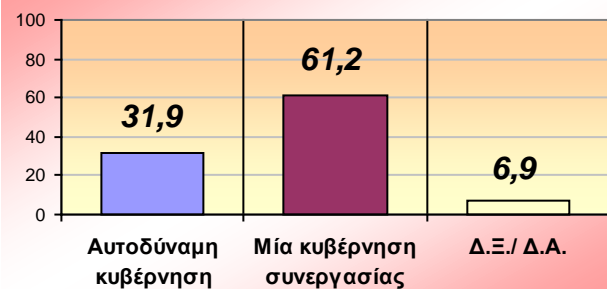
**Ψηφοφόροι Ν.Δ.**



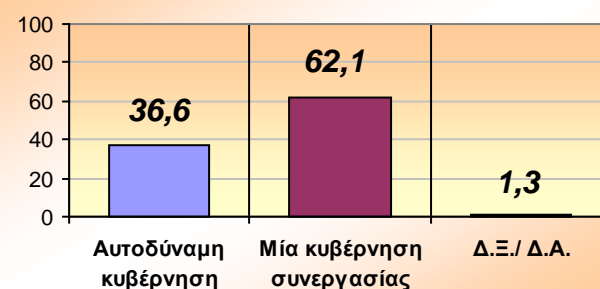
**Ψηφοφόροι ΠΑΣΟΚ**



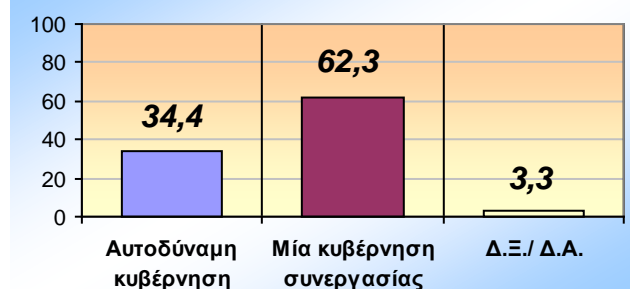
**Ψηφοφόροι ΚΚΕ**



**Ψηφοφόροι ΣΥΡΙΖΑ**



**Ψηφοφόροι ΛΑΟΣ**



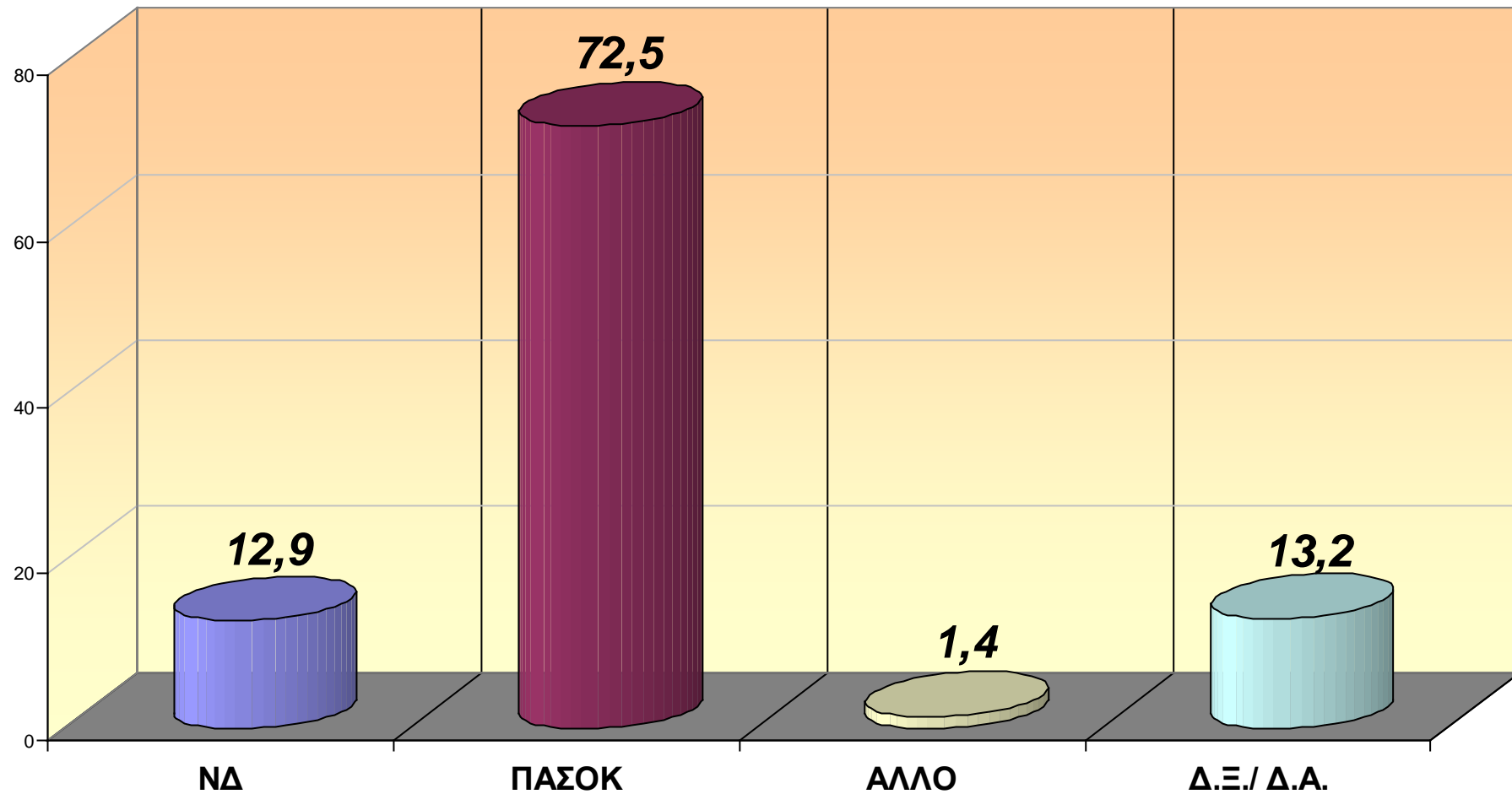
## ΑΝΑΛΥΣΗ ΜΕ ΒΑΣΗ ΤΗΝ ΚΟΜΜΑΤΙΚΗ ΠΡΟΤΙΜΗΣΗ

	ΣΥΝΟΛΟ	ΝΔ	ΠΑΣΟΚ	ΚΚΕ	ΣΥΡΙΖΑ	ΛΑΟΣ
Αυτοδύναμη κυβέρνηση	63,0	65,7	75,5	31,9	36,6	34,4
Μία κυβέρνηση συνεργασίας	33,8	30,9	22,4	61,2	62,1	62,3
Δ.Ξ./ Δ.Α.	3,2	3,4	2,1	6,9	1,3	3,3



## 14. Παράσταση νίκης

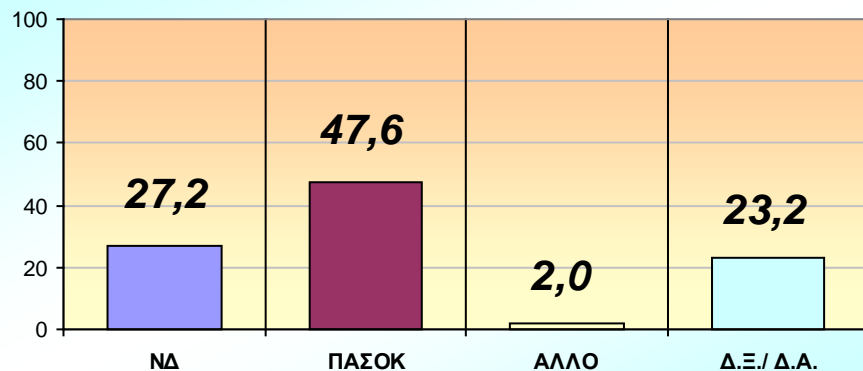
**ΕΡΩΤΗΣΗ:** Ποιο κόμμα πιστεύετε ότι θα κερδίσει τις βουλευτικές εκλογές της 4ης Οκτωβρίου 2009;



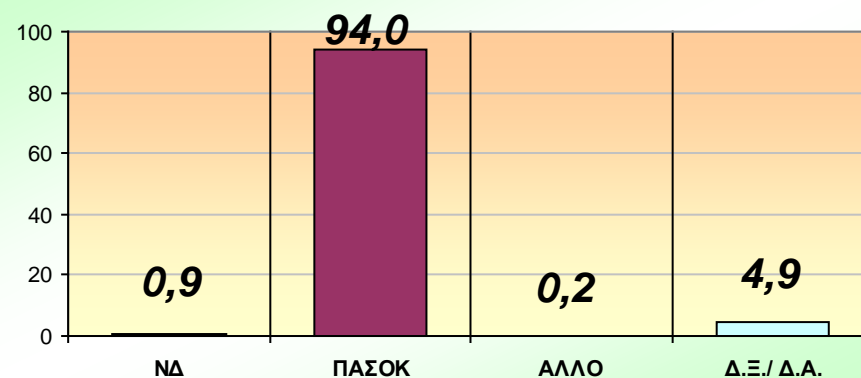
## 14. Παράσταση νίκης

**ΕΡΩΤΗΣΗ:** Ποιο κόμμα πιστεύετε ότι θα κερδίσει τις βουλευτικές εκλογές της 4ης Οκτωβρίου 2009;

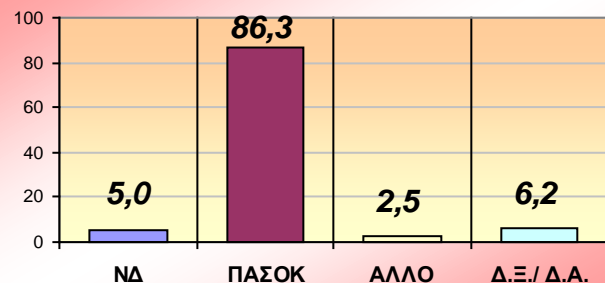
**Ψηφοφόροι Ν.Δ.**



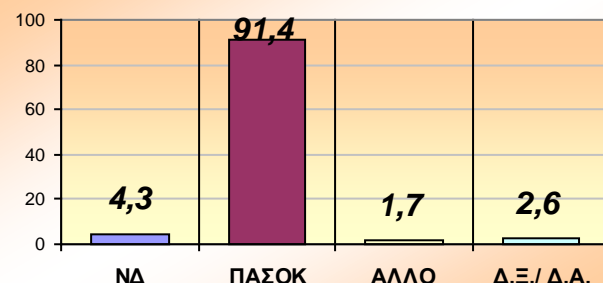
**Ψηφοφόροι ΠΑΣΟΚ**



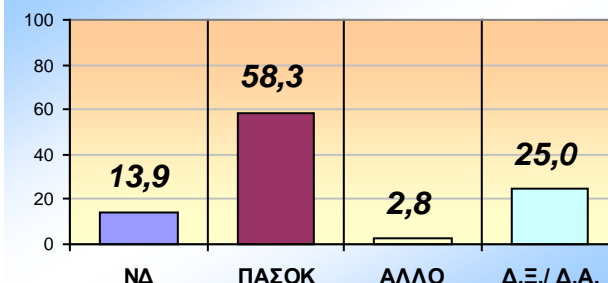
**Ψηφοφόροι ΚΚΕ**



**Ψηφοφόροι ΣΥΡΙΖΑ**



**Ψηφοφόροι ΛΑΟΣ**

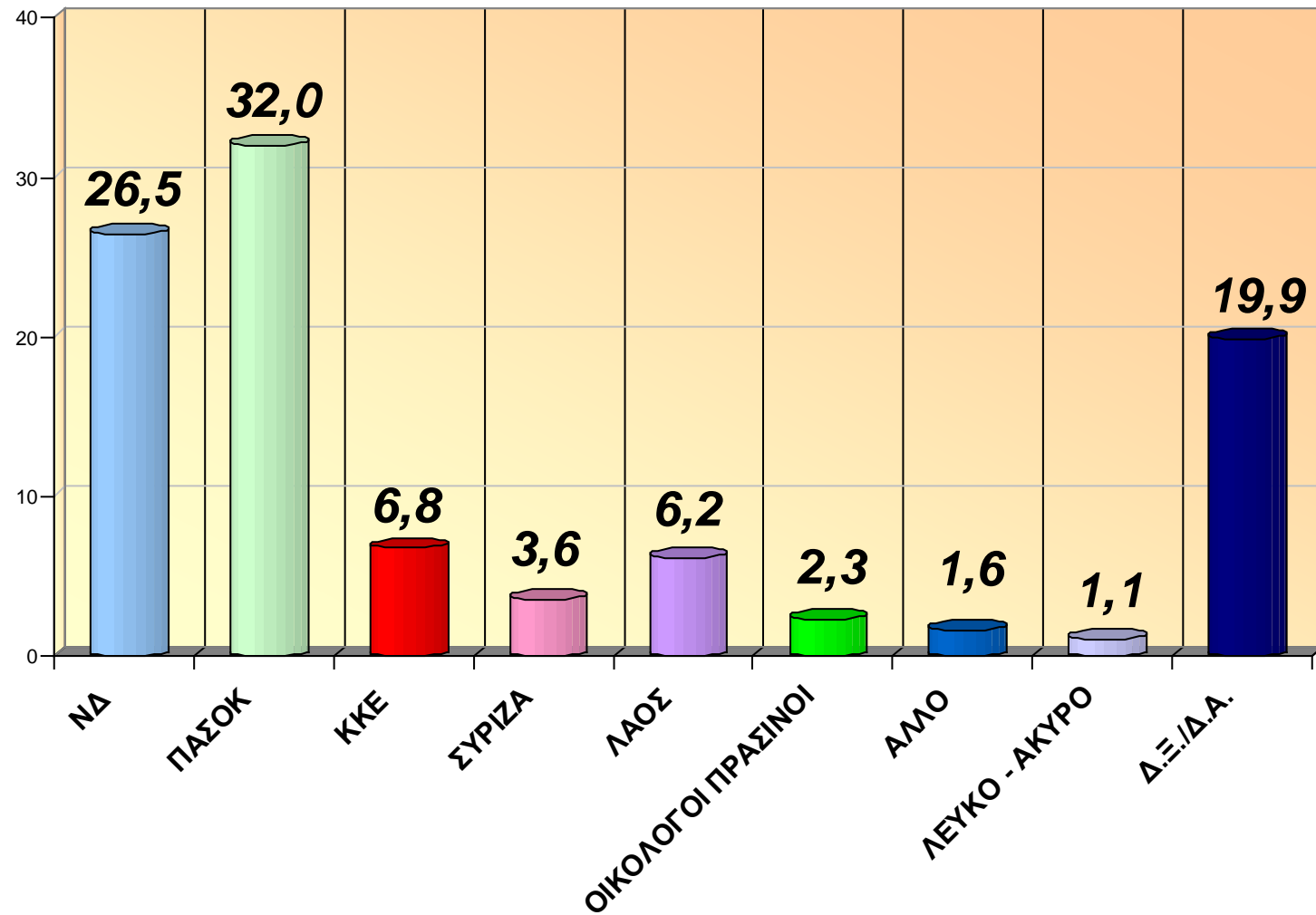


### ΑΝΑΛΥΣΗ ΜΕ ΒΑΣΗ ΤΗΝ ΚΟΜΜΑΤΙΚΗ ΠΡΟΤΙΜΗΣΗ

	ΣΥΝΟΛΟ	ΝΔ	ΠΑΣΟΚ	ΚΚΕ	ΣΥΡΙΖΑ	ΛΑΟΣ
ΝΔ	12,9	27,2	0,9	5,0	4,3	13,9
ΠΑΣΟΚ	72,5	47,6	94,0	86,3	91,4	58,3
ΑΛΛΟ	1,4	2,0	0,2	2,5	1,7	2,8
Δ.Ξ./ Δ.Α.	13,2	23,2	4,9	6,2	2,6	25,0

## 15. Συνολική Πρόθεση ψήφου

**ΕΡΩΤΗΣΗ:** Στις επόμενες βουλευτικές εκλογές ποιο κόμμα θα ψηφίσετε;



## 15. Συνολική Πρόθεση ψήφου

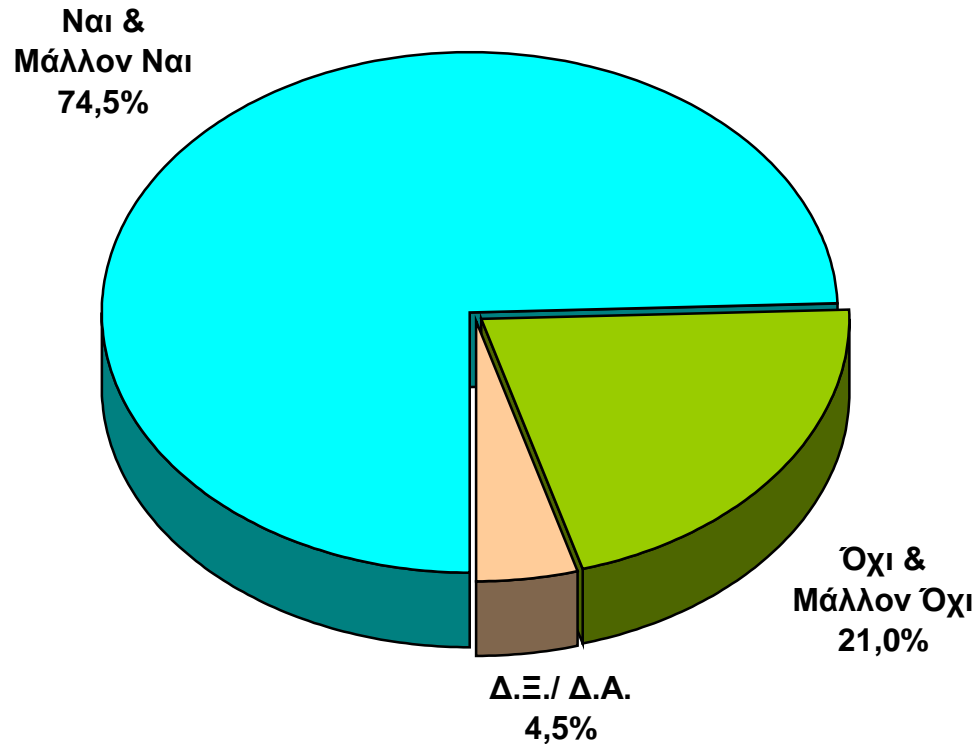
**ΕΡΩΤΗΣΗ:** Στις επόμενες βουλευτικές εκλογές ποιο κόμμα θα ψηφίσετε;

**ΑΝΑΛΥΣΗ ΜΕ ΒΑΣΗ: Την κομματική προτίμηση του 2007**

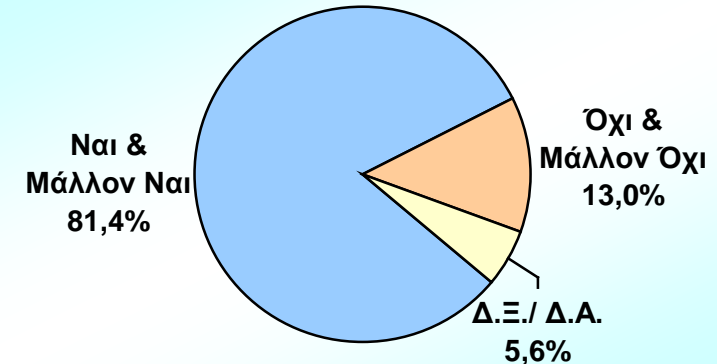
	<b>ΣΥΝΟΛΟ</b>	<b>ΝΔ</b>	<b>ΠΑΣΟΚ</b>	<b>ΚΚΕ</b>	<b>ΣΥΡΙΖΑ</b>	<b>ΛΑΟΣ</b>
ΝΔ	<b>26,5</b>	60,0	2,6	0,9	2,1	12,7
ΠΑΣΟΚ	<b>32,0</b>	5,6	76,3	2,9	6,9	0,7
ΚΚΕ	<b>6,8</b>	0,9	1,3	70,7	2,8	0,0
ΣΥΡΙΖΑ	<b>3,6</b>	0,3	1,9	3,2	49,0	0,0
ΛΑΟΣ	<b>6,2</b>	7,7	0,1	1,6	1,7	66,4
ΟΙΚΟΛΟΓΟΙ ΠΡΑΣΙΝΟΙ	<b>2,3</b>	1,3	1,1	3,8	3,4	1,1
ΆΛΛΟ	<b>1,6</b>	0,9	0,3	0,5	3,1	2,5
ΛΕΥΚΟ - ΑΚΥΡΟ	<b>1,1</b>	0,7	1,0	0,0	4,2	2,3
Δ.Ξ./Δ.Α.	<b>19,9</b>	22,6	15,4	16,4	26,8	14,3

## 16. Διάθεση ψήφου στις εθνικές εκλογές της 4<sup>ης</sup> Οκτωβρίου όσων ΔΕΝ ψήφισαν στις Ευρωεκλογές του 2009

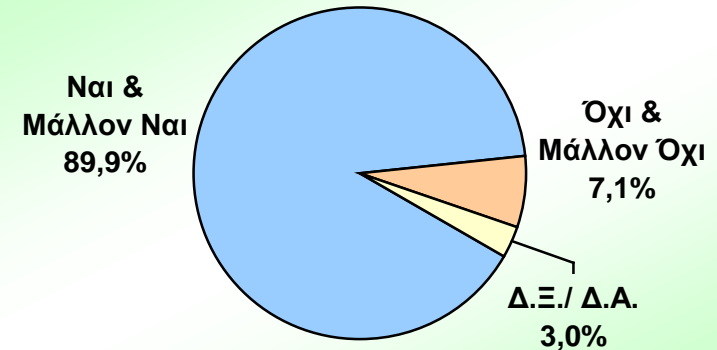
**ΕΡΩΤΗΣΗ:** Στις εθνικές εκλογές θα ψηφίσετε;



**Ψηφοφόροι Ν.Δ.**



**Ψηφοφόροι ΠΑΣΟΚ**

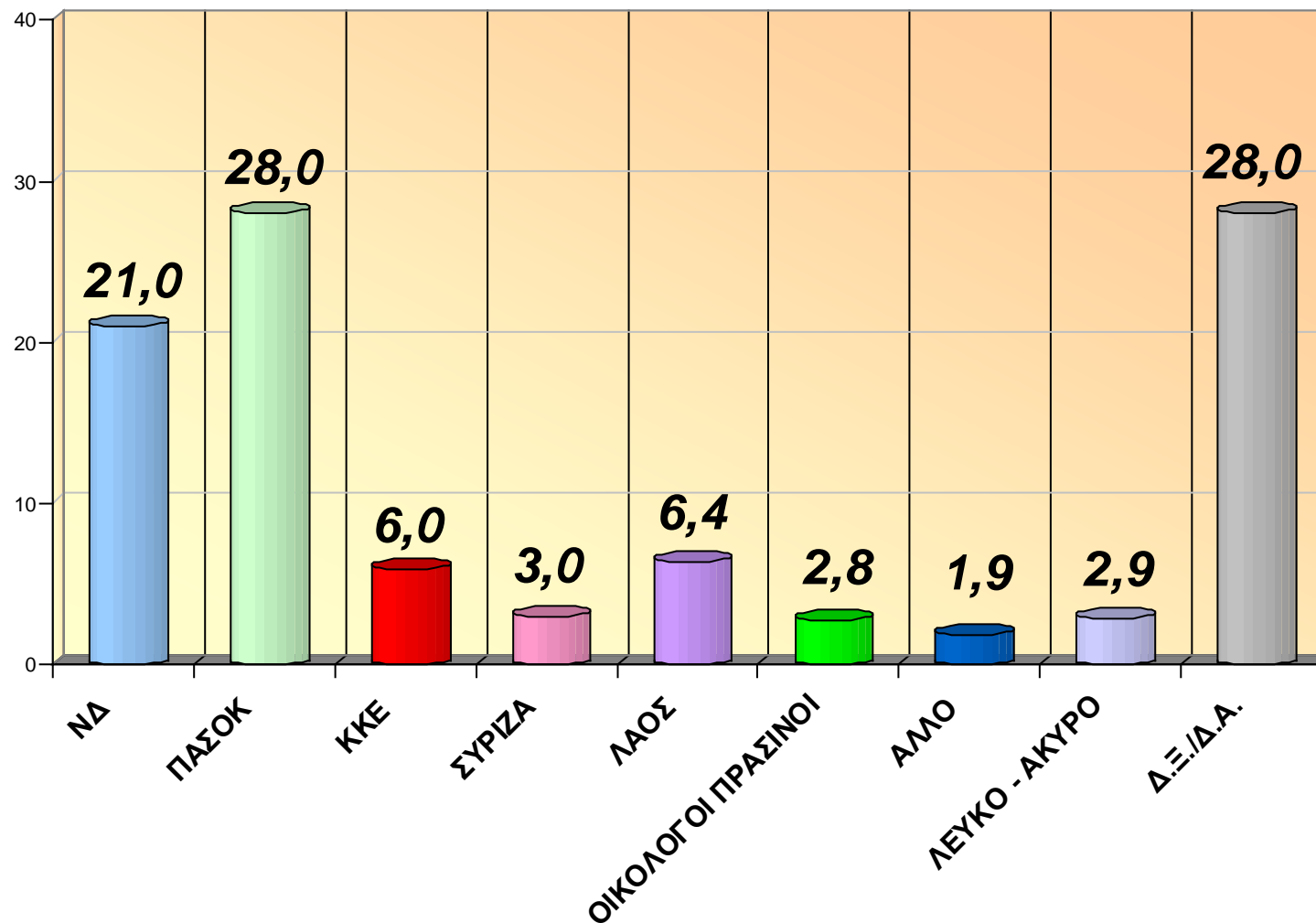


**ΑΝΑΛΥΣΗ ΜΕ ΒΑΣΗ ΤΗΝ ΚΟΜΜΑΤΙΚΗ ΠΡΟΤΙΜΗΣΗ του 2007**

	ΣΥΝΟΛΟ	ΝΔ	ΠΑΣΟΚ	ΚΚΕ	ΣΥΡΙΖΑ	ΛΑΟΣ
Ναι	57,2	61,7	75,8	65,2	51,6	66,7
Μάλλον Ναι	17,3	19,7	14,1	21,7	22,6	22,1
Μάλλον Όχι	9,0	4,7	7,1	0,0	12,9	5,6
Όχι	12,0	8,3	0,0	8,7	12,9	5,6
Δ.Ξ./ Δ.Α.	4,5	5,6	3,0	4,4	0,0	0,0

## 17. Πρόθεση ψήφου όσων ΔΕΝ έχουν ψηφίσει στις Ευρωεκλογές αλλά ΘΑ ΨΗΦΙΣΟΥΝ στις επόμενες βουλευτικές εκλογές

**ΕΡΩΤΗΣΗ:** Στις επόμενες βουλευτικές εκλογές ποιο κόμμα θα ψηφίσετε;



## 17. Πρόθεση ψήφου όσων ΔΕΝ έχουν ψηφίσει στις Ευρωεκλογές αλλά ΘΑ ΨΗΦΙΣΟΥΝ στις επόμενες βουλευτικές εκλογές

**ΕΡΩΤΗΣΗ:** Στις επόμενες βουλευτικές εκλογές ποιο κόμμα θα ψηφίσετε;

*ΑΝΑΛΥΣΗ ΜΕ ΒΑΣΗ: Την κομματική προτίμηση του 2007*

	<b>ΣΥΝΟΛΟ</b>	<b>ΝΔ</b>	<b>ΠΑΣΟΚ</b>	<b>ΚΚΕ</b>	<b>ΣΥΡΙΖΑ</b>	<b>ΛΑΟΣ</b>
ΝΔ	<b>21,0</b>	42,9	5,6	0,0	0,0	12,5
ΠΑΣΟΚ	<b>28,0</b>	7,3	62,8	5,0	10,4	1,3
ΚΚΕ	<b>6,0</b>	0,6	2,2	60,0	0,0	0,0
ΣΥΡΙΖΑ	<b>3,0</b>	0,6	1,1	5,0	39,1	0,0
ΛΑΟΣ	<b>6,4</b>	7,8	0,0	0,0	4,3	60,0
ΟΙΚΟΛΟΓΟΙ ΠΡΑΣΙΝΟΙ	<b>2,8</b>	2,5	1,1	5,0	5,3	0,0
ΑΛΛΟ	<b>1,9</b>	1,3	2,0	3,0	0,0	0,0
ΛΕΥΚΟ - ΑΚΥΡΟ	<b>2,9</b>	2,6	3,4	0,0	6,0	0,0
Δ.Ξ./Δ.Α.	<b>28,0</b>	34,4	21,8	22,0	34,9	26,2