

Η διαφορά στο 2,2% | Ενισχυμένος ο Σαμαράς

Εξαιρετικά ενδιαφέροντα ευρήματα παρουσιάζει η πανελλαδική τηλεφωνική δημοσκόπηση της METRISI που πραγματοποιήθηκε από 16 έως 18 Ιανουαρίου σε δείγμα 1008 ατόμων για το Provocateur.gr.

Η ρευστότητα είναι το βασικό εύρημα και χαρακτηριστικό του πολιτικού κλίματος μπαίνοντας στην τελική ευθεία των εκλογών, **με τον Αντώνη Σαμαρά σαφώς ενισχυμένο στους αναποφάσιστους ψηφοφόρους, τον ΣΥΡΙΖΑ να διατηρεί μικρό προβάδισμα και την πιθανότητα αυτοδυναμίας του να δημιουργεί αντισυσπειρώσεις** στην συντριπτική πλειοψηφία των ερωτώμενων.

Τέσσερα κόμματα ΠΟΤΑΜΙ, ΧΡΥΣΗ ΑΥΓΗ, ΠΑΣΟΚ & ΚΚΕ φαίνεται να εκπροσωπούνται με το ΠΟΤΑΜΙ να κερδίζει την τρίτη θέση.

Γ1. ΠΡΟΘΕΣΗ ΨΗΦΟΥ



Συγκεκριμένα:

ΣΥΡΙΖΑ 32,4%
ΝΕΑ ΔΗΜΟΚΡΑΤΙΑ 30,2%
ΠΟΤΑΜΙ 5,6%
ΧΡΥΣΗ ΑΥΓΗ 5,1%
ΚΚΕ 4,4%
ΠΑΣΟΚ 4,4%
ΚΙΝΗΜΑ ΠΑΠΑΝΔΡΕΟΥ 2,5%
ΑΝΕΛ 2,2%
ΔΗΜΑΡ 0,7%
ΛΑΟΣ 0,9%
ΑΛΛΟ ΚΟΜΜΑ 3,9%
ΣΥΝΟΛΟ ΑΔΙΕΥΚΡΙΝΙΣΤΗΣ ΨΗΦΟΥ 7,7%

Γ12. ΔΙΛΛΗΜΑ ΔΙΑΚΥΒΕΡΝΗΣΗΣ / ΚΑΤΑΛΛΗΛΟΤΕΡΟΣ ΓΙΑ ΠΡΩΘΥΠΟΥΡΓΟΣ



Γ13. ΔΙΛΛΗΜΑ ΔΙΑΚΥΒΕΡΝΗΣΗΣ / ΚΑΤΑΛΛΗΛΟΤΕΡΟΣ ΓΙΑ ΠΡΩΘΥΠΟΥΡΓΟΣ




Παράλληλα, η διαφορά ΣΥΡΙΖΑ–ΝΕΑΣ ΔΗΜΟΚΡΑΤΙΑΣ παραμένει σταθερή στο 2,2%, [σε σχέση με την προηγούμενη μέτρηση της εταιρίας το διήμερο 12-13 Ιανουαρίου](#), αλλά οι συσπειρώσεις ενισχύουν ΝΕΑ ΔΗΜΟΚΡΑΤΙΑ & ΣΥΡΙΖΑ που αυξάνουν τα ποσοστά τους.

Ρευστότητα προκαλούν οι ψηφοφόροι της ΔΗΜΑΡ, της ΑΝΕΛ, του ΠΑΣΟΚ και της ΧΡΥΣΗΣ ΑΥΓΗΣ οι οποίοι αφενός παραμένουν σε υψηλά ποσοστά αναποφάσιστοι και αφετέρου 2 στους 10 δεν είναι καθόλου σίγουροι ότι έχουν λάβει την οριστική τους απόφαση για το ποιο κόμμα θα ψηφίσουν τελικά.

Γ6. ΣΤΑΣΕΙΣ & ΑΠΟΨΕΙΣ ΓΙΑ ΤΙΣ ΠΡΟΕΚΛΟΓΙΚΕΣ ΕΞΑΓΓΕΛΙΕΣ ΤΟΥ ΣΥΡΙΖΑ

Στις παρακάτω φράσεις που αφορούν την πολιτική ατζέντα του ΣΥΡΙΖΑ θα ήθελα να μου εκφράσετε το βαθμό συμφωνίας σας ή διαφωνίας σας

	Συμφωνώ Απόλυτα	Μάλλον Συμφωνώ	Μάλλον Διαφωνώ	Διαφωνώ Απόλυτα	ΔΓ/ΔΑ
Αποκατάσταση των απολυμένων Δημοσίων Υπαλλήλων των τελευταίων ετών	12,20%	18,20%	26,80%	34,30%	8,50%
Απόδοση Ελληνικής Ιθαγένειας στα παιδιά των μεταναστών που γεννήθηκαν στην Ελλάδα	8,60%	13,90%	18,60%	52,70%	6,20%
Αύξηση της φορολογίας στις επιχειρήσεις	15,60%	16,80%	36,80%	21,60%	9,20%
Μονομερής Κατάργηση των Αντιλαϊκών Μέτρων του Μνημονίου	16,20%	12,80%	24,30%	28,60%	18,10%
Ακύρωση όλων των Ιδιωτικοποιήσεων των τελευταίων ετών	16,70%	18,60%	24,80%	31,20%	8,70%



Από την άλλη πλευρά, οι **συσπειρώσεις** των δύο κομμάτων που ολοένα και αυξάνονται ενδυναμώνουν και τη σημασία του δίπολου ΣΑΜΑΡΑΣ ή ΤΣΙΠΡΑΣ.

Στην **παράσταση νίκης**, προηγείται ο ΣΥΡΙΖΑ με 52,3% έναντι 25,1% της ΝΕΑΣ ΔΗΜΟΚΡΑΤΙΑΣ.

Γ11. ΠΑΡΑΣΤΑΣΗ ΝΙΚΗΣ ΣΤΗΝ ΕΚΛΟΓΙΚΗ ΑΝΑΜΕΤΡΗΣΗ ΤΗΣ 25^{ΗΣ} ΙΑΝΟΥΑΡΙΟΥ 2015



Οι **συσπειρώσεις των δύο μονομάχων**, ΣΥΡΙΖΑ 90,1% και ΝΕΑ ΔΗΜΟΚΡΑΤΙΑ 86,0% -σε σχέση με την πρόθεση ψήφου των Βουλευτικών Εκλογών του Ιουνίου 2012- και το δίλημμα διακυβέρνησης, συμπιέζουν τα μικρά κόμματα.

Γ2. ΣΥΣΠΕΙΡΩΣΗ - ΕΙΣΡΟΕΣ ΣΥΡΙΖΑ ΣΗΜΕΡΑ/ΨΗΦΟΦΟΡΟΙ ΒΟΥΛΕΥΤΙΚΕΣ ΕΚΛΟΓΕΣ ΙΟΥΝΙΟΥ 2012

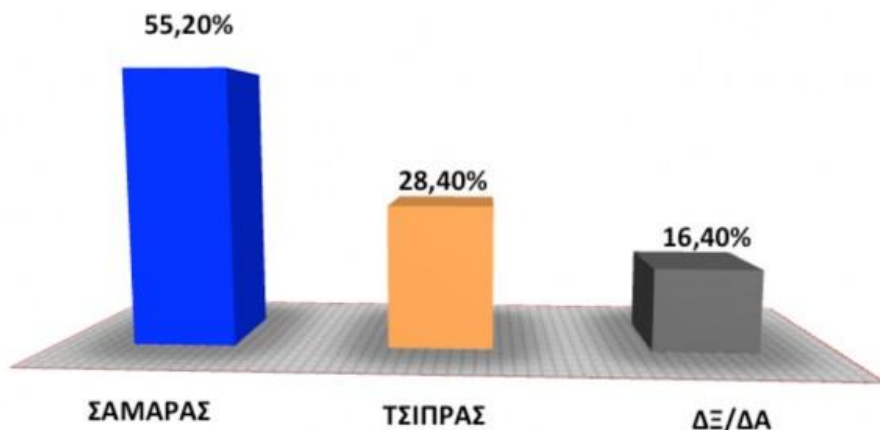


Γ3. ΣΥΣΠΕΙΡΩΣΗ - ΕΙΣΡΟΕΣ Ν. Δ. ΣΗΜΕΡΑ/ ΨΗΦΟΦΟΡΟΙ ΒΟΥΛΕΥΤΙΚΕΣ ΕΚΛΟΓΕΣ ΙΟΥΝΙΟΥ 2012



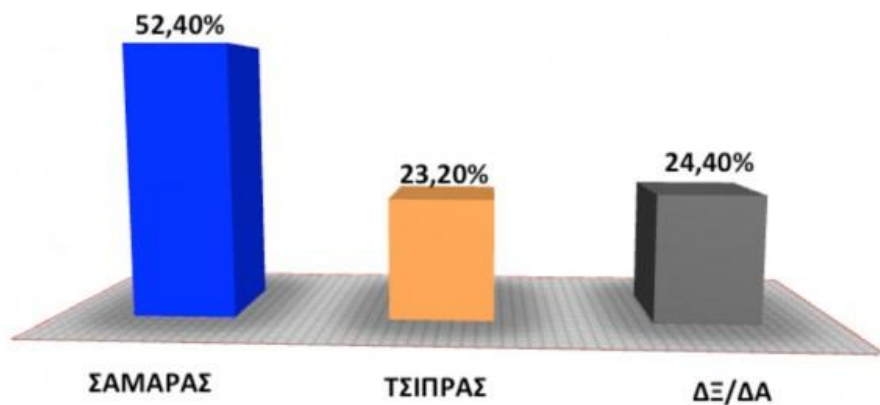
Οι **μετακινήσεις** χαρακτηρίζονται κυρίως από τις εισροές προς ΝΕΑ ΔΗΜΟΚΡΑΤΙΑ από ΑΝΕΛ, ΧΡΥΣΗ ΑΥΓΗ και ΠΑΣΟΚ και προς ΣΥΡΙΖΑ από ΔΗΜΑΡ, ΠΑΣΟΚ και ΑΝΕΛ.

16-18/1.2015 ΣΑΜΑΡΑΣ ή ΤΣΙΠΡΑΣ ΚΑΤΑΛΛΗΛΟΤΕΡΟΣ ΓΙΑ ΝΑ ΠΡΟΑΣΠΙΣΕΙ ΤΑ ΕΘΝΙΚΑ ΜΑΣ ΘΕΜΑΤΑ ...



Γ16. ΔΙΛΛΗΜΑ ΔΙΑΚΥΒΕΡΝΗΣΗΣ / ΚΑΤΑΛΛΗΛΟΤΕΡΟΣ ΓΙΑ ΠΡΩΘΥΠΟΥΡΓΟΣ

16-18/1.2015 ΣΑΜΑΡΑΣ ή ΤΣΙΠΡΑΣ ΚΑΤΑΛΛΗΛΟΤΕΡΟΣ ΓΙΑ ΝΑ ΠΡΟΑΣΠΙΣΕΙ ΤΗ ΧΩΡΑ ΑΠΟ ΚΕΡΔΟΣΚΟΠΙΚΕΣ ΕΠΙΘΕΣΕΙΣ...





ΤΑΥΤΟΤΗΤΑ ΤΗΣ ΕΡΕΥΝΑΣ

Α. ΕΠΩΝΥΜΙΑ ΕΤΑΙΡΕΙΑΣ: VOTE ADDED VALUE (Α.Μ. ΕΣΡ: 43) ΔΙΑΚΡΙΤΙΚΟΣ ΤΙΤΛΟΣ METRISI

Β. ΣΚΟΠΟΣ ΤΗΣ ΔΗΜΟΣΚΟΠΗΣΗΣ: Αποτύπωση στάσεων, αντιλήψεων, κοινωνικής και πολιτικής συμπεριφοράς της κοινής γνώμης

Γ. ΙΔΙΑΙΤΕΡΑ ΧΑΡΑΚΤΗΡΙΣΤΙΚΑ ΔΕΙΓΜΑΤΟΣ: Αντιπροσωπευτικό δείγμα ενηλίκων (18+), βάσει της απογραφής ΕΣΥΕ 2001

Δ. ΜΕΓΕΘΟΣ ΔΕΙΓΜΑΤΟΣ: 1008 άτομα με Πανελλαδική κάλυψη από όλες τις Εκλογικές Περιφέρειες της χώρας

Ε. ΧΡΟΝΙΚΟ ΔΙΑΣΤΗΜΑ ΣΥΛΛΟΓΗΣ ΣΤΟΙΧΕΙΩΝ: 16- 18 ΙΑΝΟΥΑΡΙΟΥ 2015

ΣΤ. ΜΕΘΟΔΟΣ ΔΕΙΓΜΑΤΟΛΗΨΙΑΣ: Στρωματοποιημένη Πανελλαδική Δειγματοληψία. Το δείγμα των περιοχών κατανέμεται στην χώρα λαμβάνοντας υπόψη την αναλογική αντιπροσωπευτικότητα ως προς την αστικότητα και τα πληθυσμιακά χαρακτηριστικά. Ως προς το φύλο και την ηλικία τηρούνται ποσοστώσεις με βάση τα στοιχεία της απογραφής από την ΕΣΥΕ. Η έρευνα διεξήχθη σύμφωνα με τους κανόνες δεοντολογίας που ορίζουν ο ΣΕΔΕΑ, η WAPOR & η ESOMAR.

Ζ ΜΕΘΟΔΟΣ ΣΥΛΛΟΓΗΣ ΤΩΝ ΣΤΟΙΧΕΙΩΝ: Η επιλογή του δείγματος έγινε με χρήση γεννήτριας τυχαίων αριθμών: List-Assisted Random Digit Dialing (RDD) sampling και οι τηλεφωνικές συνεντεύξεις με χρήση του ειδικού συστήματος τηλεφωνικών συνεντεύξεων MR Interview Data Collection /CATI (computer aided telephone interviews)

Η ΤΥΠΙΚΟ ΣΤΑΤΙΣΤΙΚΟ ΣΦΑΛΜΑ: Το ελάχιστο στατιστικό σφάλμα κυμαίνεται στο +/- 2,50%

Θ. ΕΛΑΧΙΣΤΕΣ ΒΑΣΕΙΣ ΤΟΥ ΔΕΙΓΜΑΤΟΣ: Για κάθε απάντηση της οποίας το αστάθμιστο δείγμα είναι μεταξύ 15 - 50 ατόμων η ανάλυση είναι ενδεικτική.

Ι. ΠΑΡΑΜΕΤΡΟΙ ΣΤΑΤΙΣΤΙΚΗΣ ΣΤΑΘΜΙΣΗΣ: Το συνολικό δείγμα σταθμίζεται ως προς Φύλο - Ηλικία, Περιοχή κατοικίας (Εκλογική Περιφέρεια) και δήλωση ψήφου στις **Βουλευτικές εκλογές του ΙΟΥΝΙΟΥ 2012.**