

1**ΚΟΙΝΩΝΙΚΟ, ΠΟΛΙΤΙΚΟ & ΟΙΚΟΝΟΜΙΚΟ ΠΕΡΙΒΑΛΛΟΝ**

(Δείκτες αξιολόγησης καθημερινής ζωής του πολίτη)

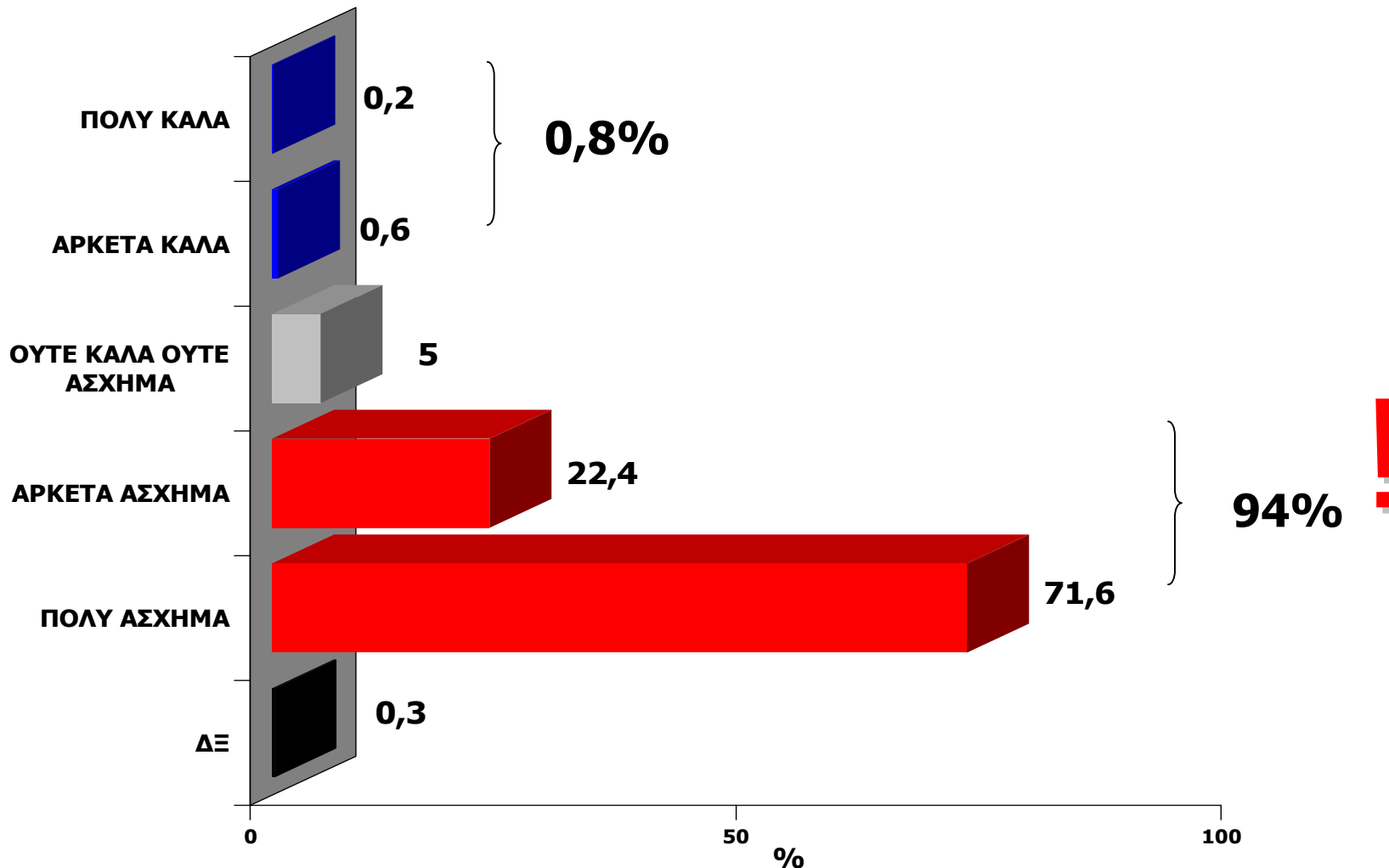
- I.** Δείκτες Αισιοδοξίας
- II.** Τα σημαντικότερα προβλήματα της χώρας
- III.** Αξιολόγηση πορείας ελληνικής οικονομίας μέχρι σήμερα
- IV.** Λέξεις που εκφράζουν περισσότερο τον Έλληνα για το παρόν & το μέλλον της χώρας
- V.** Βαθμός ενδιαφέροντος για την πολιτική

I. Δείκτες αισιοδοξίας

I. Δείκτες Αισιοδοξίας

Κατ' αρχάς θα ήθελα να μου πείτε, πώς πιστεύετε ότι πάνε τα πράγματα **γενικά**, στην χώρα μας...

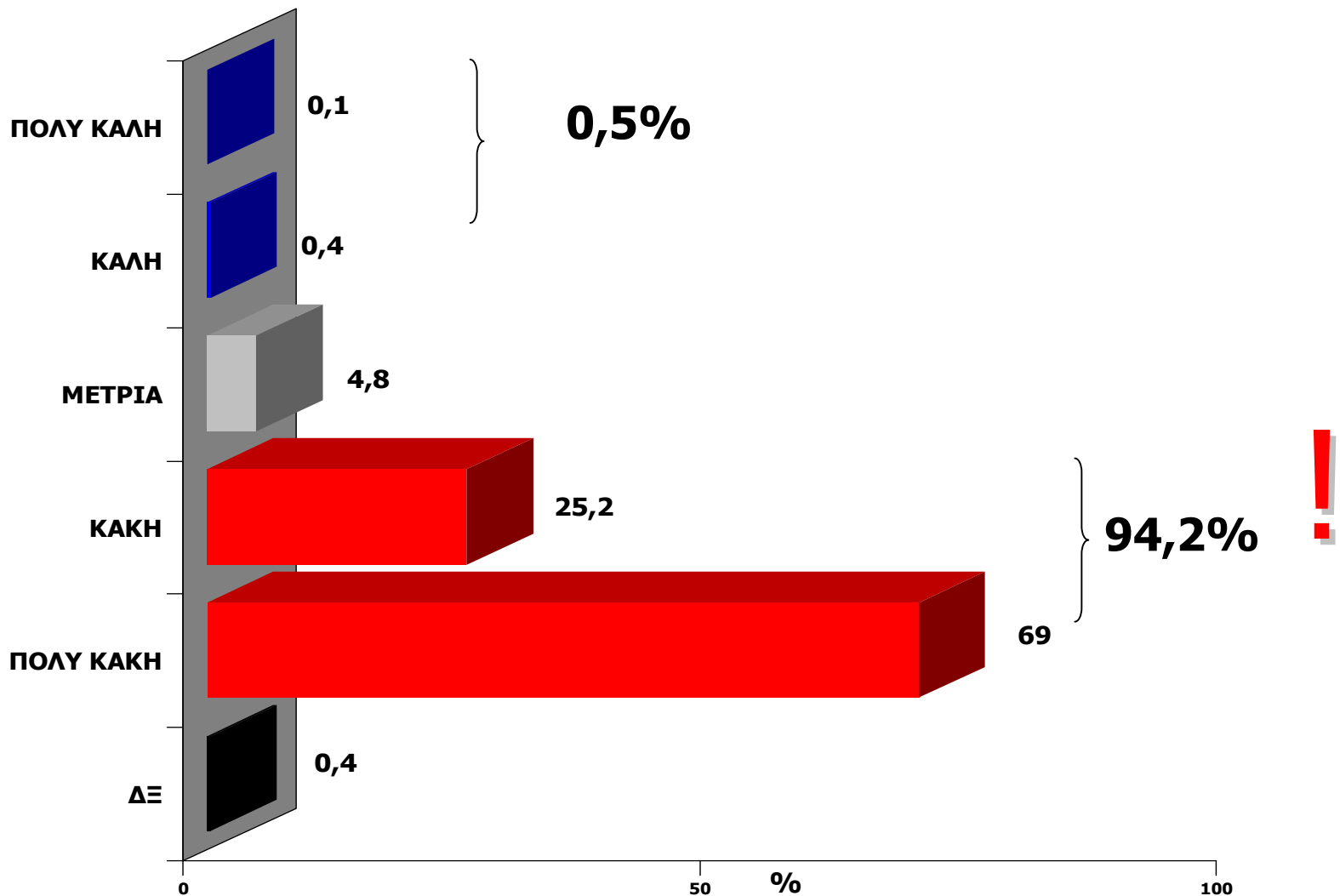
Σύνολο ερωτηθέντων (N=2000)



1

I. Δείκτες Αισιοδοξίας

Πώς κρίνετε σήμερα σε γενικές γραμμές την **οικονομική κατάσταση** της Ελλάδας;
Σύνολο ερωτηθέντων (N=2000)

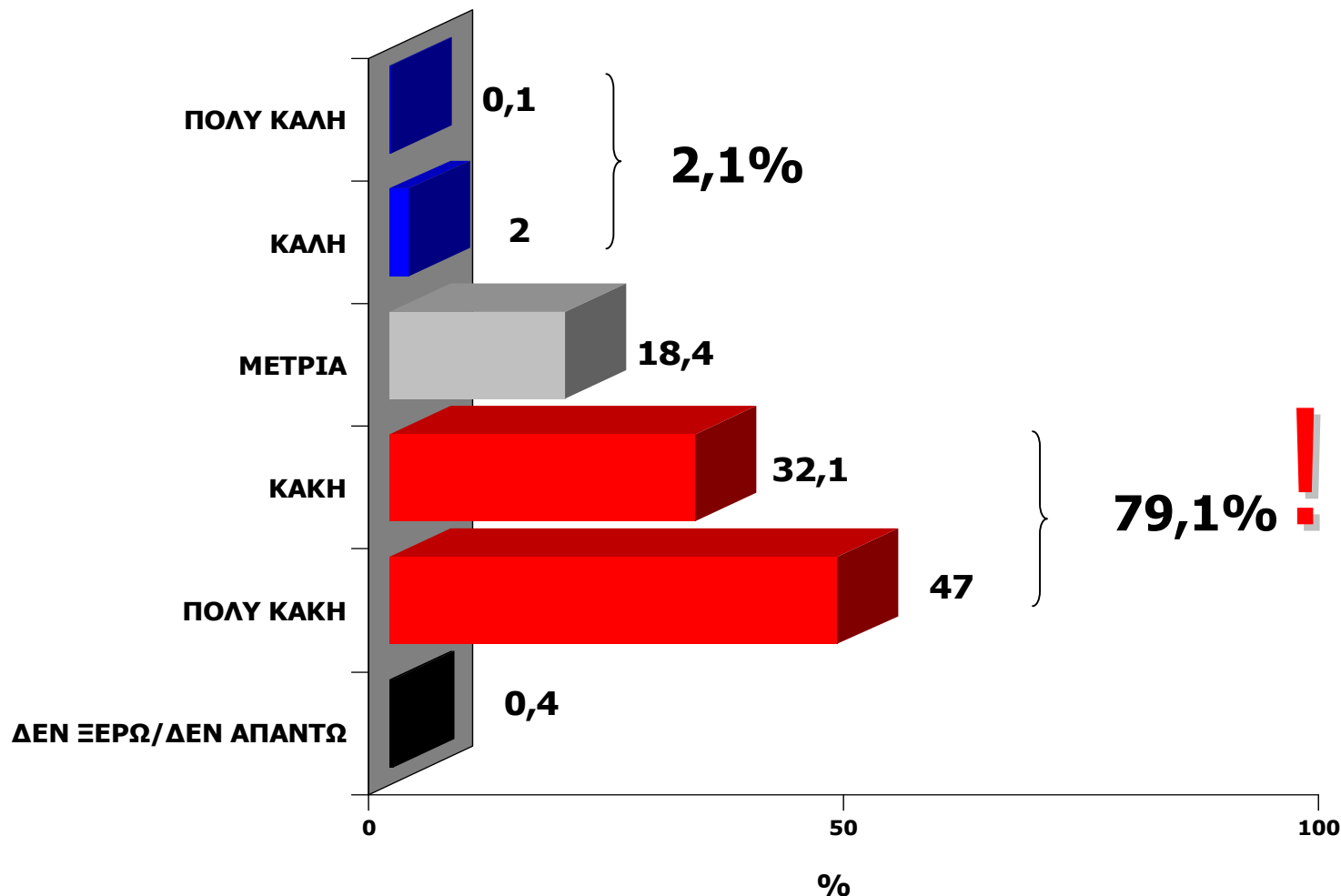


1

I. Δείκτες Αισιοδοξίας

Και πώς κρίνετε **την προσωπική σας οικονομική κατάσταση σήμερα;**

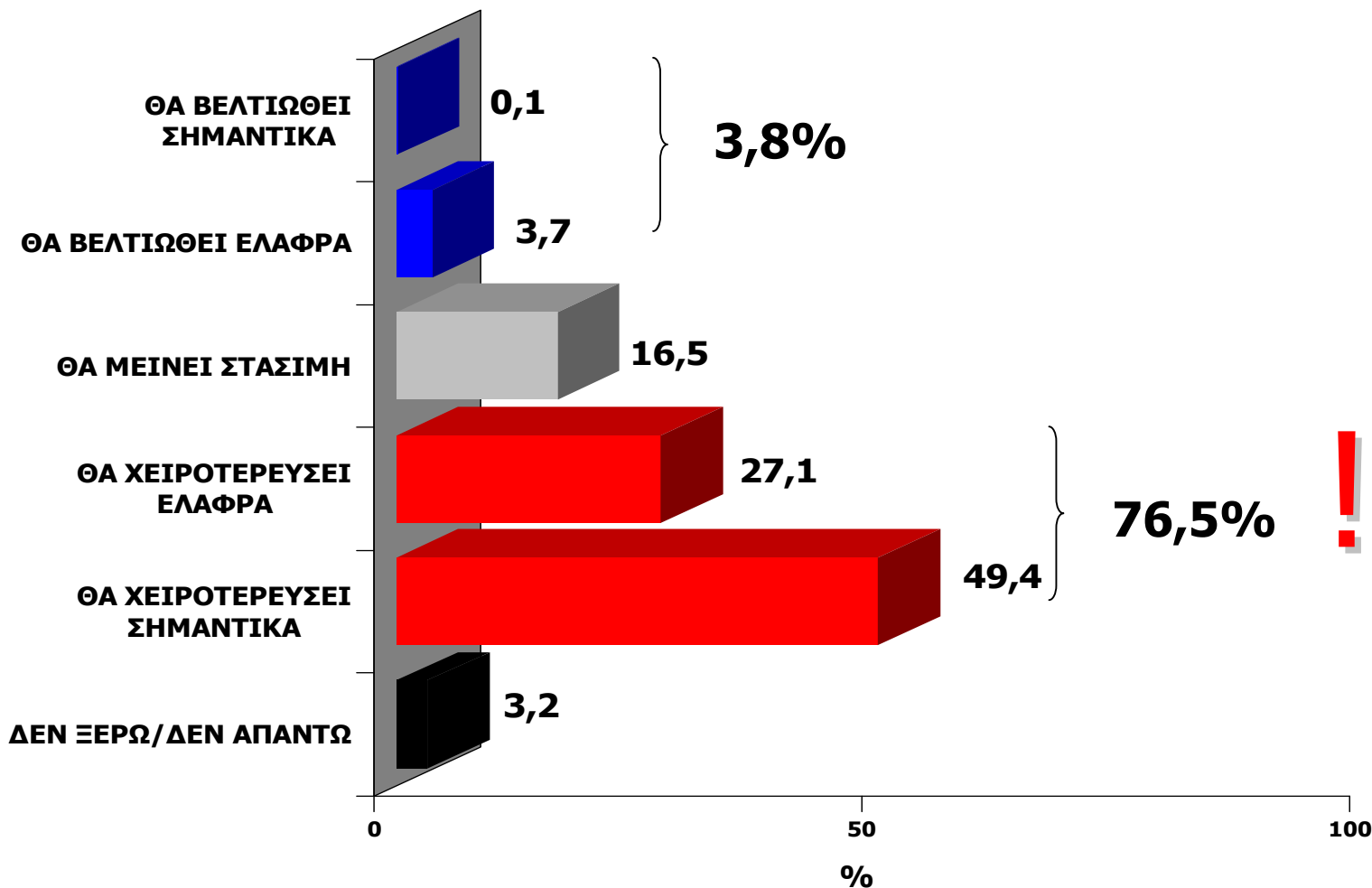
Σύνολο ερωτηθέντων (N=2000)



I. Δείκτες Αισιοδοξίας

Και όσον αφορά **την προσωπική σας οικονομική κατάσταση στην διάρκεια των επόμενων 12 μηνών** θα λέγατε ότι...

Σύνολο ερωτηθέντων (N=2000)



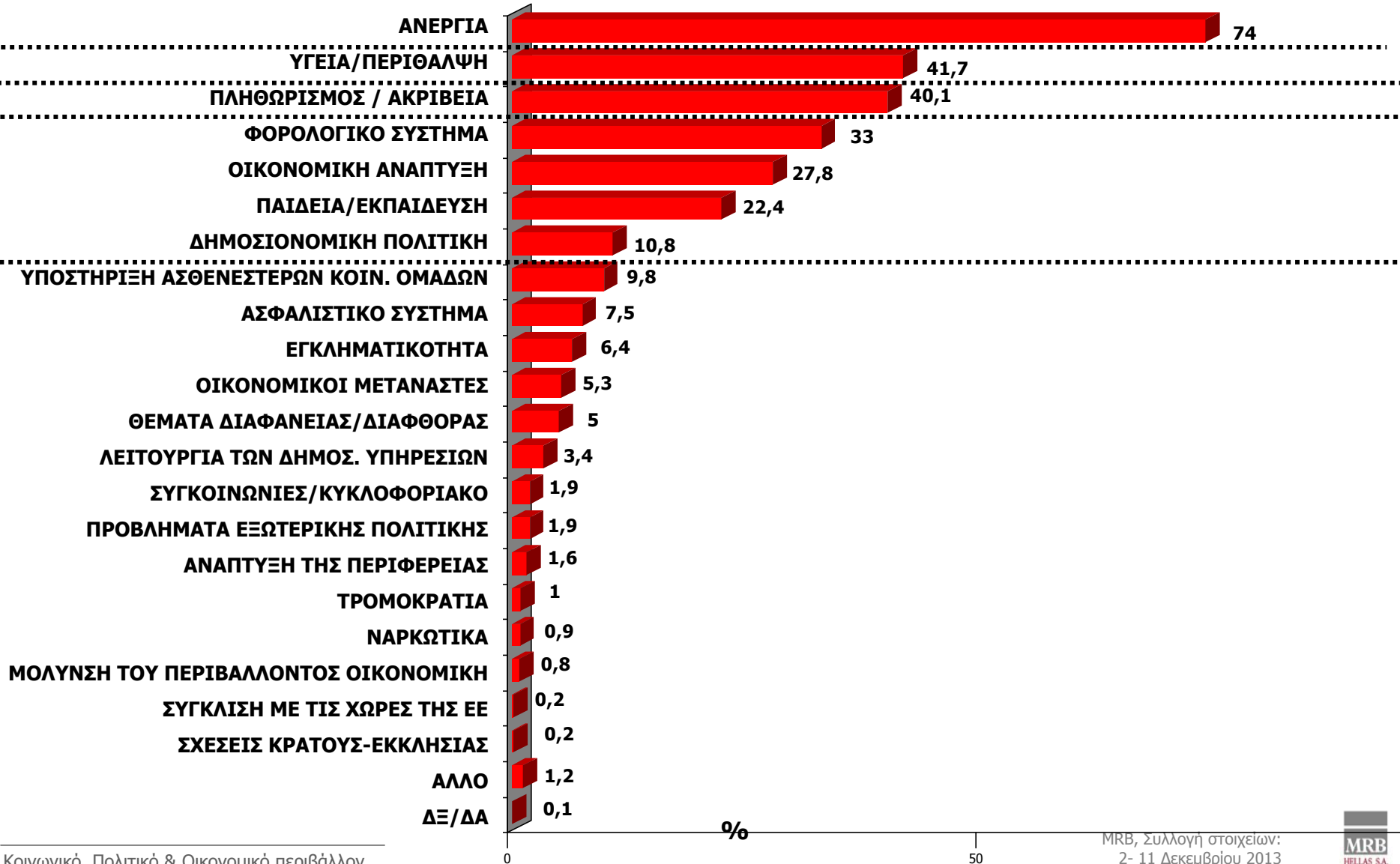
II. Τα σημαντικότερα προβλήματα της χώρας

II. Τα σημαντικότερα προβλήματα της χώρας

Κατά καιρούς αναφέρονται τα παρακάτω προβλήματα που αντιμετωπίζει η χώρα μας σήμερα, Άσχετα με το αν επηρεάζεται από αυτά η προσωπική σας κατάσταση, ποια από αυτά που θα σας δείξω θεωρείτε ότι είναι **τα τρία** σημαντικότερα;

Σύνολο ερωτηθέντων (N=2000)

Μεθοδολογία ερώτησης:
Προκωδικοποιημένη
Δυνατότητα 3 απαντήσεων

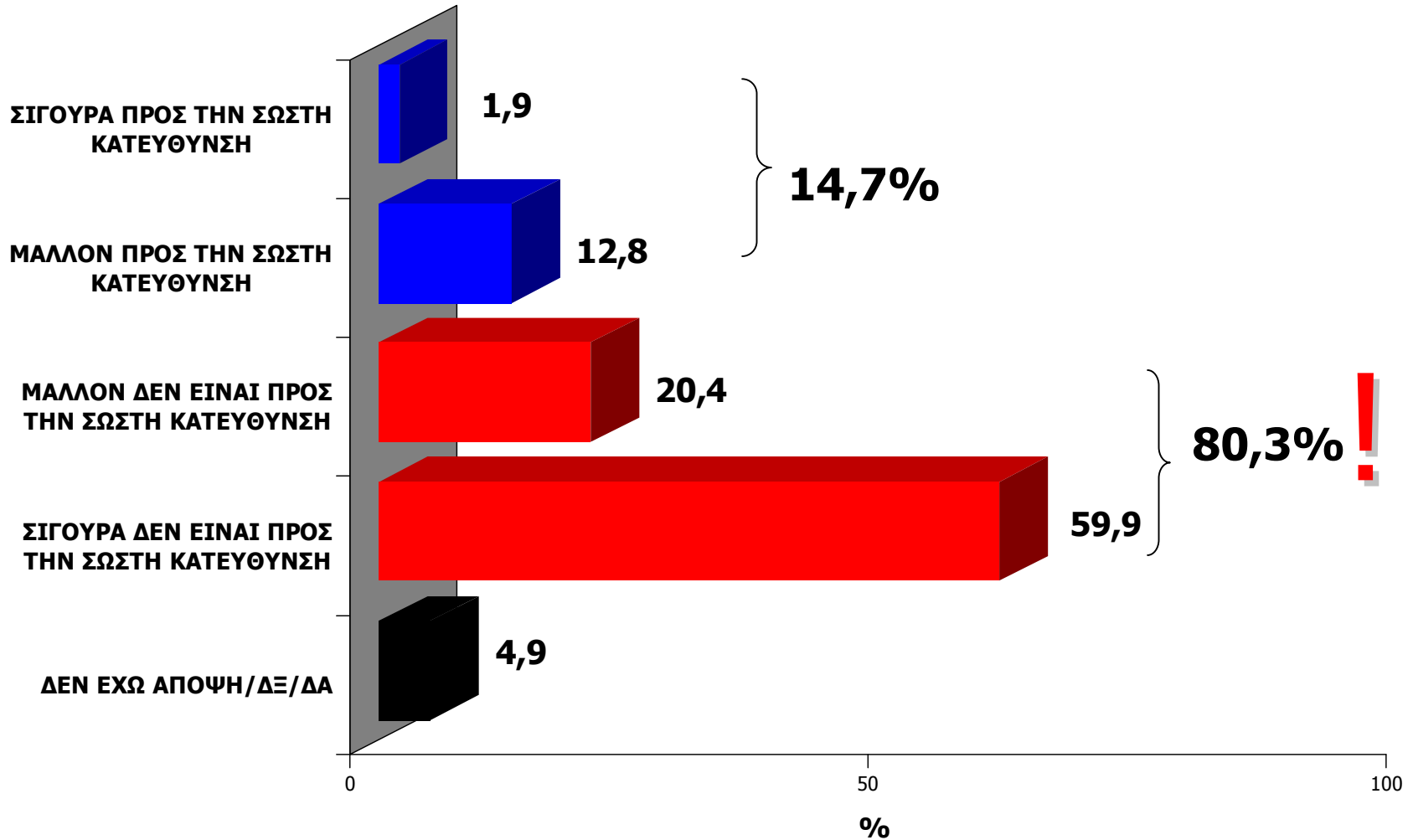


III. Αξιολόγηση πορείας ελληνικής οικονομίας μέχρι σήμερα

III. Αξιολόγηση πορείας ελληνικής οικονομίας μέχρι σήμερα

Εσείς προσωπικά πιστεύετε ότι η πορεία της ελληνικής οικονομίας μέχρι σήμερα είναι...

Σύνολο ερωτηθέντων (N=2000)



IV. Λέξεις που εκφράζουν περισσότερο τον Έλληνα για το παρόν & το μέλλον της χώρας

IV. Λέξεις που εκφράζουν περισσότερο τον Έλληνα για το παρόν & το μέλλον της χώρας

Λαμβάνοντας υπόψη την κατάσταση της ελληνικής οικονομίας, θα ήθελα να μου πείτε ποιες 3 λέξεις / φράσεις από αυτές που θα σας διαβάσω εκφράζουν εσάς προσωπικά περισσότερο ως Έλληνα πολίτη για το παρόν και το μέλλον της χώρας...

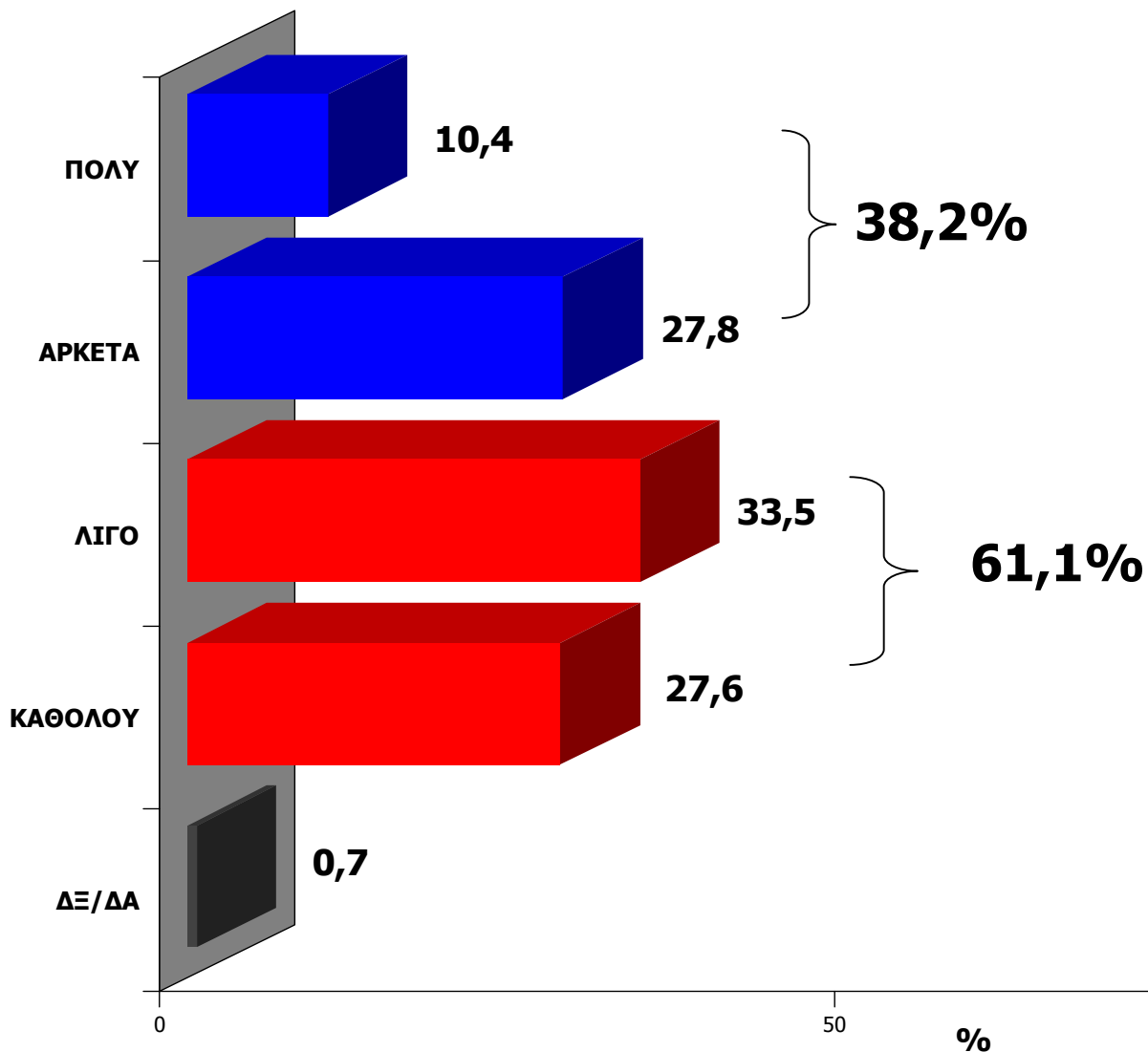
Σύνολο ερωτηθέντων (N=2000)



V. Βαθμός ενδιαφέροντος για την πολιτική

V. Βαθμός ενδιαφέροντος για την πολιτική

Θα ήθελα να μου πείτε πόσο θα λέγατε ότι σας ενδιαφέρουν τα θέματα που αφορούν στην πολιτική ;
Σύνολο ερωτηθέντων (N=2000)



1

2

ΕΙΚΟΝΑ ΔΡΩΝΤΩΝ: Δείκτες Αξιολόγησης Κομμάτων

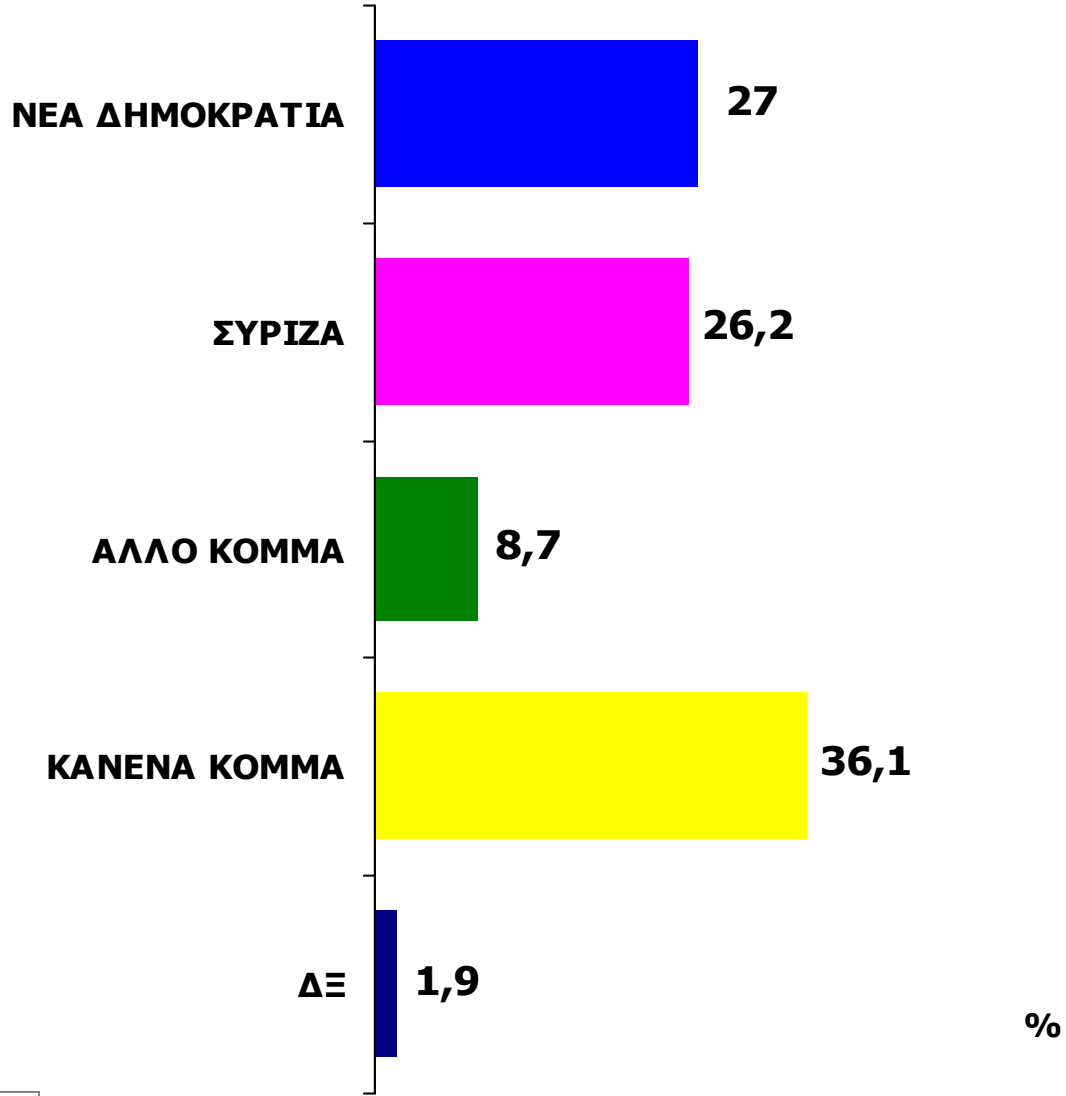
- I.** Εικόνα Κομμάτων
- II.** Ικανότητα διακυβέρνησης
- III.** Καταλληλότητα κομμάτων για την αντιμετώπιση θεμάτων
- IV.** Αξιολόγηση Κομμάτων βάσει χαρακτηριστικών

II. Ικανότητα διακυβέρνησης

II. Ικανότητα Διακυβέρνησης

Ποιο από τα δύο μεγάλα κόμματα, τη Νέα Δημοκρατία και τον ΣΥΡΙΖΑ μπορεί να αντιμετωπίσει καλύτερα τα προβλήματα του τόπου;

Σύνολο ερωτηθέντων (N=2000)



3

ΕΙΚΟΝΑ ΔΡΩΝΤΩΝ: Δείκτες Αξιολόγησης Προσώπων / Πολιτικών Αρχηγών

- I.** Καταλληλότερος Πρωθυπουργός (καθ' υπόδειξη/ δίπολο)
- II.** Εικόνα Πολιτικών Αρχηγών
- III.** Βαθμός εμπιστοσύνης σε Α. Σαμαρά – Α. Τσίπρα για την αντιμετώπιση θεμάτων οικονομικής, εξωτερικής, κοινωνικής πολιτικής και θέματα διαφάνειας
- IV.** Αποτελεσματικότερος πρωθυπουργός για διαχείριση θεμάτων της χώρας
- V.** Εικόνα συγκεκριμένων πολιτικών προσώπων
- VI.** Εικόνα δημοσίων προσώπων

Πρόεδρος της Δημοκρατίας -Αρχιεπίσκοπος Αθηνών και Πάσης Ελλάδος -Πρόεδρος της Βουλής των Ελλήνων

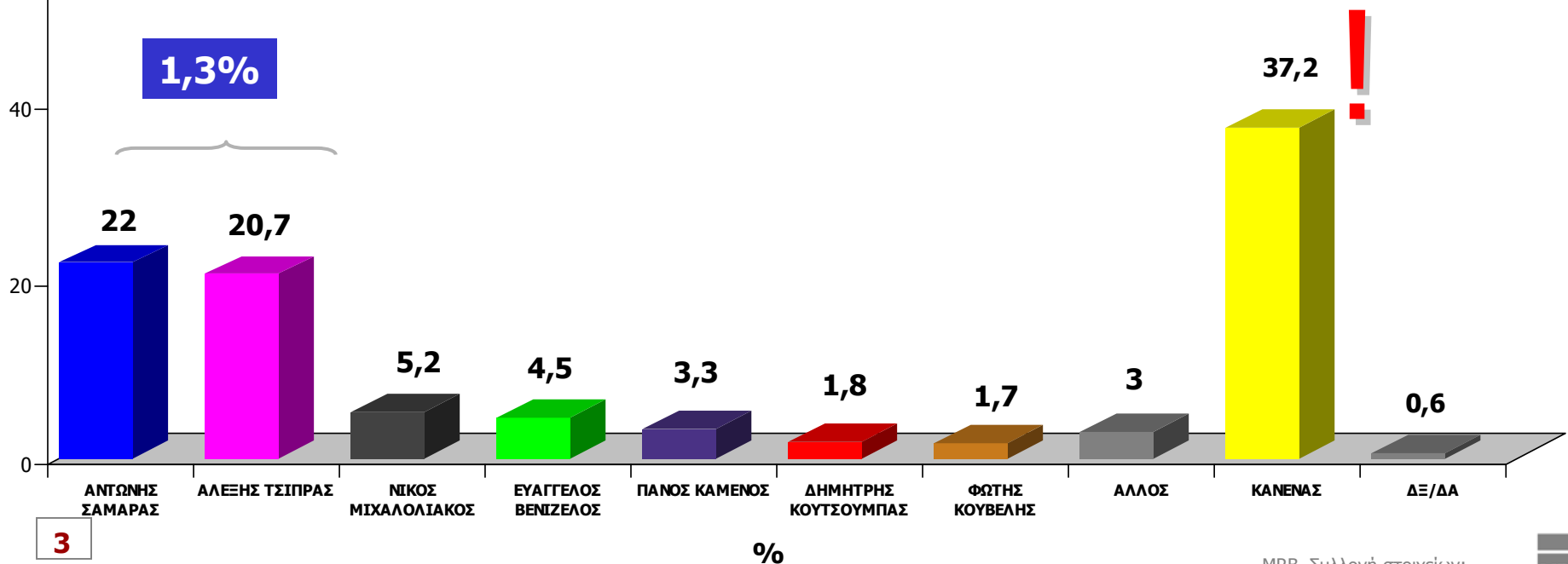
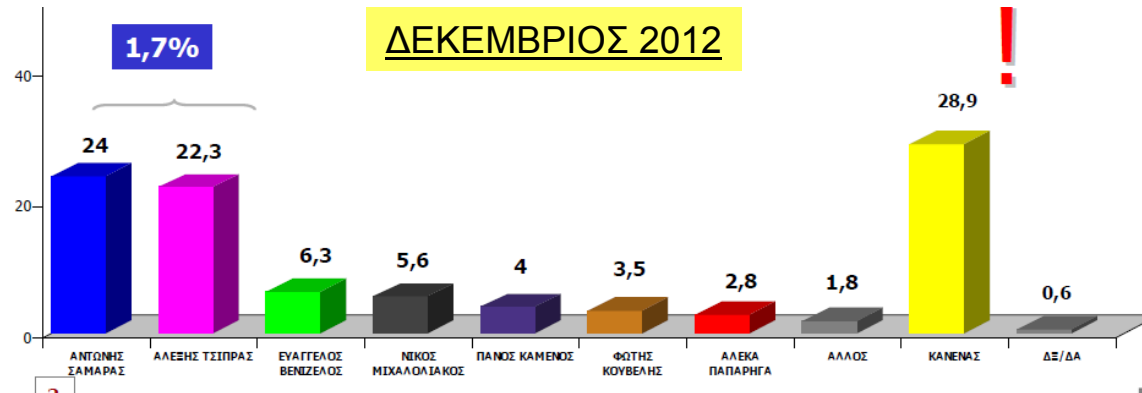
I. Καταλληλότερος πρωθυπουργός (καθ' υπόδειξη & δίπολο)

I. Καταλληλότερος Πρωθυπουργός – Καθ' υπόδειξη

Θα σας δείξω τώρα μια κάρτα με τα ονόματα των πολιτικών αρχηγών των κομμάτων και θα ήθελα να μου πείτε ποιος από αυτούς κατά τη γνώμη σας είναι ο καταλληλότερος για Πρωθυπουργός της χώρας;

Σύνολο ερωτηθέντων (N=2000)

Οι ερωτήσεις της καταλληλότητας των προσώπων δεν δημοσιεύτηκαν στις ΤΑΣΕΙΣ ΙΟΥΝΙΟΥ 2013 καθώς συνέπεσαν με την δημιουργία της Νέας Δικομματικής Κυβέρνησης, και διερευνήθηκαν σε συμπληρωματική τηλεφωνική έρευνα. Η σύγκριση στις ερωτήσεις της καταλληλότητας γίνεται με την μέτρηση των ΤΑΣΕΩΝ Δεκεμβρίου 2012.



I. Καταλληλότερος Πρωθυπουργός – Δίπολο

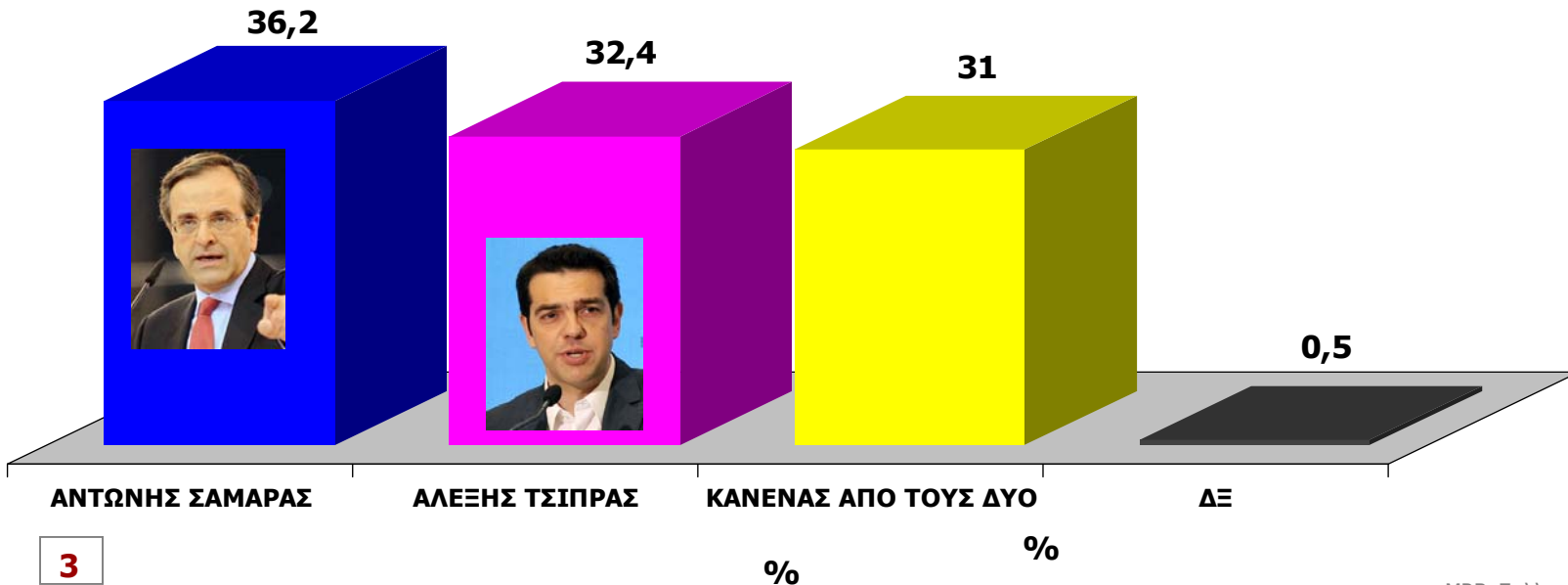
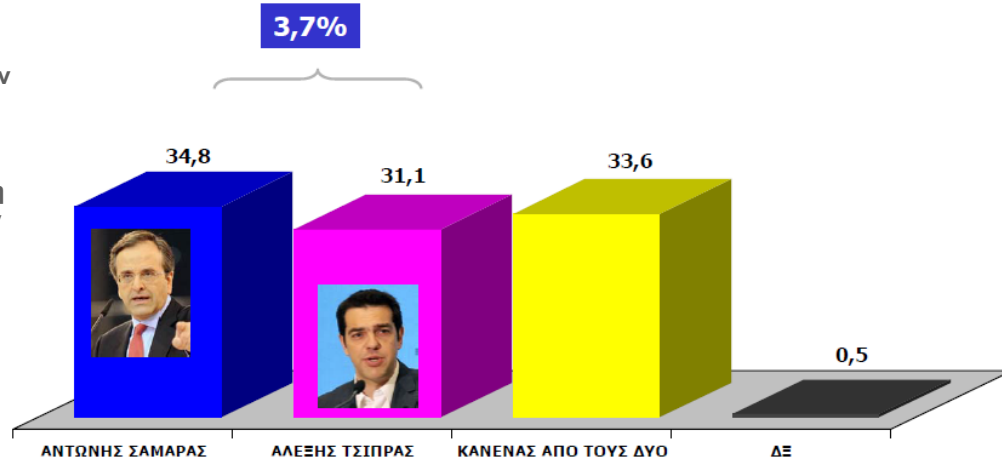
Θα ήθελα να σας ρωτήσω τώρα μεταξύ τουΑντώνη Σαμαρά και του Αλέξη Τσίπρα ποιος από τους δύο θεωρείτε ότι θα ήταν καταλληλότερος για Πρωθυπουργός της χώρας;

Σύνολο ερωτηθέντων (N=2000)

ΔΕΚΕΜΒΡΙΟΣ 2012

Οι ερωτήσεις της καταλληλότητας των προσώπων δεν δημοσιεύτηκαν στις ΤΑΣΕΙΣ ΙΟΥΝΙΟΥ 2013 καθώς συνέπεσαν με την δημιουργία της Νέας Δικομματικής Κυβέρνησης, και διερευνήθηκαν σε συμπληρωματική τηλεφωνική έρευνα. Η σύγκριση στις ερωτήσεις της καταλληλότητας γίνεται με την μέτρηση των ΤΑΣΕΩΝ Δεκεμβρίου 2012.

3,8%



3

II. Εικόνα πολιτικών αρχηγών

II. Εικόνα πολιτικών αρχηγών - Θετικές / Αρνητικές κρίσεις

Θετικές κρίσεις : «Είναι από τους καλύτερους & Ευνοϊκή γνώμη»

Αρνητικές κρίσεις : «Όχι ευνοϊκή γνώμη»

Σύνολο ερωτηθέντων (N=2000)

■ ΟΧΙ ΕΥΝΟΙΚΗ ΓΝΩΜΗ ■ ΕΥΝΟΙΚΗ/ΑΠΟ ΤΟΥΣ ΚΑΛΥΤΕΡΟΥΣ



ΑΝΤΩΝΗΣ ΣΑΜΑΡΑΣ



ΑΛΕΞΗΣ ΤΣΙΠΡΑΣ



ΦΩΤΗΣ ΚΟΥΒΕΛΗΣ



ΠΑΝΟΣ ΚΑΜΕΝΟΣ



ΔΗΜΗΤΡΗΣ ΚΟΥΤΣΟΥΜΠΑΣ



ΕΥΑΓΓΕΛΟΣ ΒΕΝΙΖΕΛΟΣ



ΝΙΚΟΣ ΜΙΧΑΛΟΛΙΑΚΟΣ



II. Εικόνα πολιτικών αρχηγών - ΙΣΟΖΥΓΙΟ (Θετικές - Αρνητικές Κρίσεις)

Θετικές κρίσεις : «Είναι από τους καλύτερους & Ευνοϊκή γνώμη»

Αρνητικές κρίσεις : «Όχι ευνοϊκή γνώμη»

Σύνολο ερωτηθέντων (N=2000)



II. Εικόνα πολιτικών αρχηγών - Θετικές / Αρνητικές κρίσεις

Θετικές κρίσεις : «Είναι από τους καλύτερους & Ευνοϊκή γνώμη»


Αρνητικές κρίσεις : «Όχι ευνοϊκή γνώμη»

ΑΞΙΟΛΟΓΗΣΗ Α. ΣΑΜΑΡΑ ΑΠΟ ΨΗΦΟΦΟΡΟΥΣ ΝΔ (N=515)

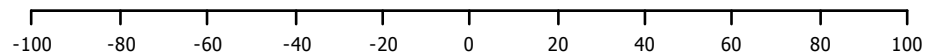

ΑΞΙΟΛΟΓΗΣΗ Α. ΤΣΙΠΡΑ ΑΠΟ ΨΗΦΟΦΟΡΟΥΣ ΣΥΡΙΖΑ (N=460)



ΑΝΤΩΝΗΣ ΣΑΜΑΡΑΣ



ΑΛΕΞΗΣ ΤΣΙΠΡΑΣ



■ ΑΡΝΗΤΙΚΕΣ ΚΡΙΣΕΙΣ ■ ΘΕΤΙΚΕΣ ΚΡΙΣΕΙΣ

V. Εικόνα συγκεκριμένων πολιτικών προσώπων

Στο σύνολο των ερωτηθέντων

V. Εικόνα 15 πρώτων πολιτικών προσώπων

Θετικές κρίσεις ("Είναι από τους καλύτερους & ευνοϊκή γνώμη")

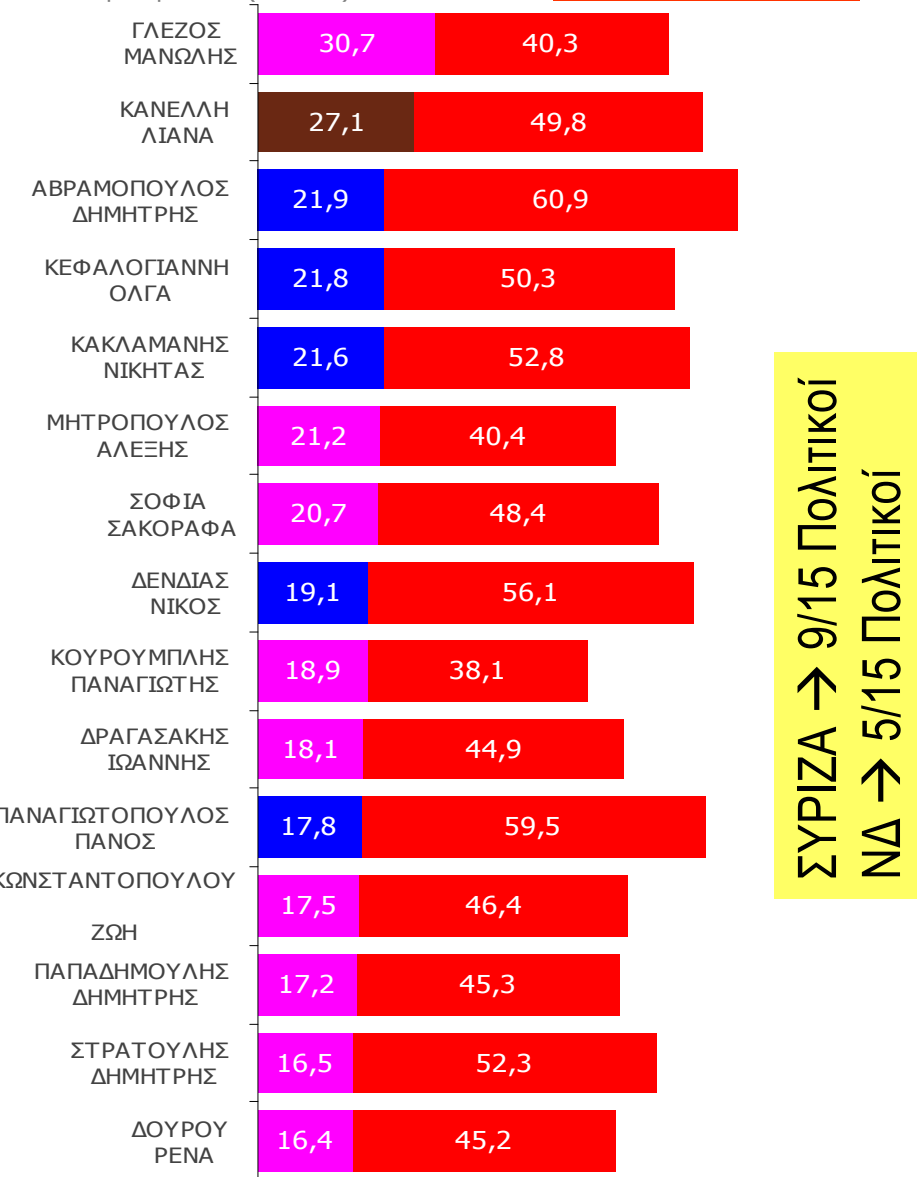
Αρνητικές κρίσεις ("Όχι ευνοϊκή γνώμη")

Σύνολο ερωτηθέντων (N=2000)

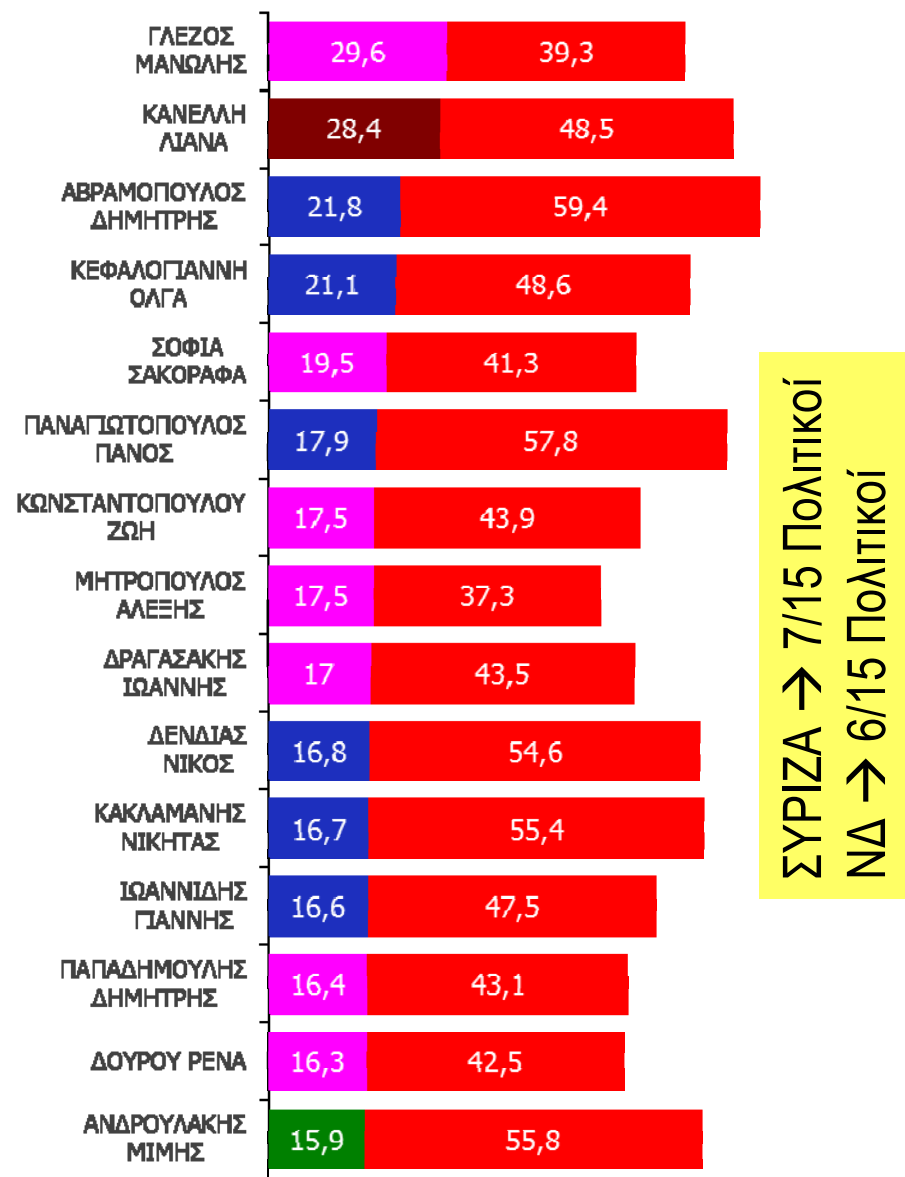
ΔΕΚΕΜΒΡΙΟΣ 2013

ΙΟΥΝΙΟΣ 2013

Μεθοδολογία ερώτησης: Προωδικοποιημένη / Διερευνηθήκαν μόνο τα συγκεκριμένα πρόσωπα τα οποία δεν είναι αναγκαστικά και τα δημοφιλέστερα. Αναφέρονται τα ονόματα που συγκέντρωσαν θετικές γνώμες άνω του 5%



ΣΥΡΙΖΑ → 9/15 Πολιτικό
ΝΔ → 5/15 Πολιτικό



ΣΥΡΙΖΑ → 7/15 Πολιτικό
ΝΔ → 6/15 Πολιτικό



Άλλα κόμματα/ Ανεξάρτητοι

Θετικές κρίσεις

Αρνητικές κρίσεις

MRB, Συλλογή στοιχείων: 2-11 Δεκεμβρίου 2013



V. Εικόνα συγκεκριμένων πολιτικών προσώπων

Θετικές κρίσεις ("Είναι από τους καλύτερους & ευνοϊκή γνώμη")

Αρνητικές κρίσεις ("Όχι ευνοϊκή γνώμη")

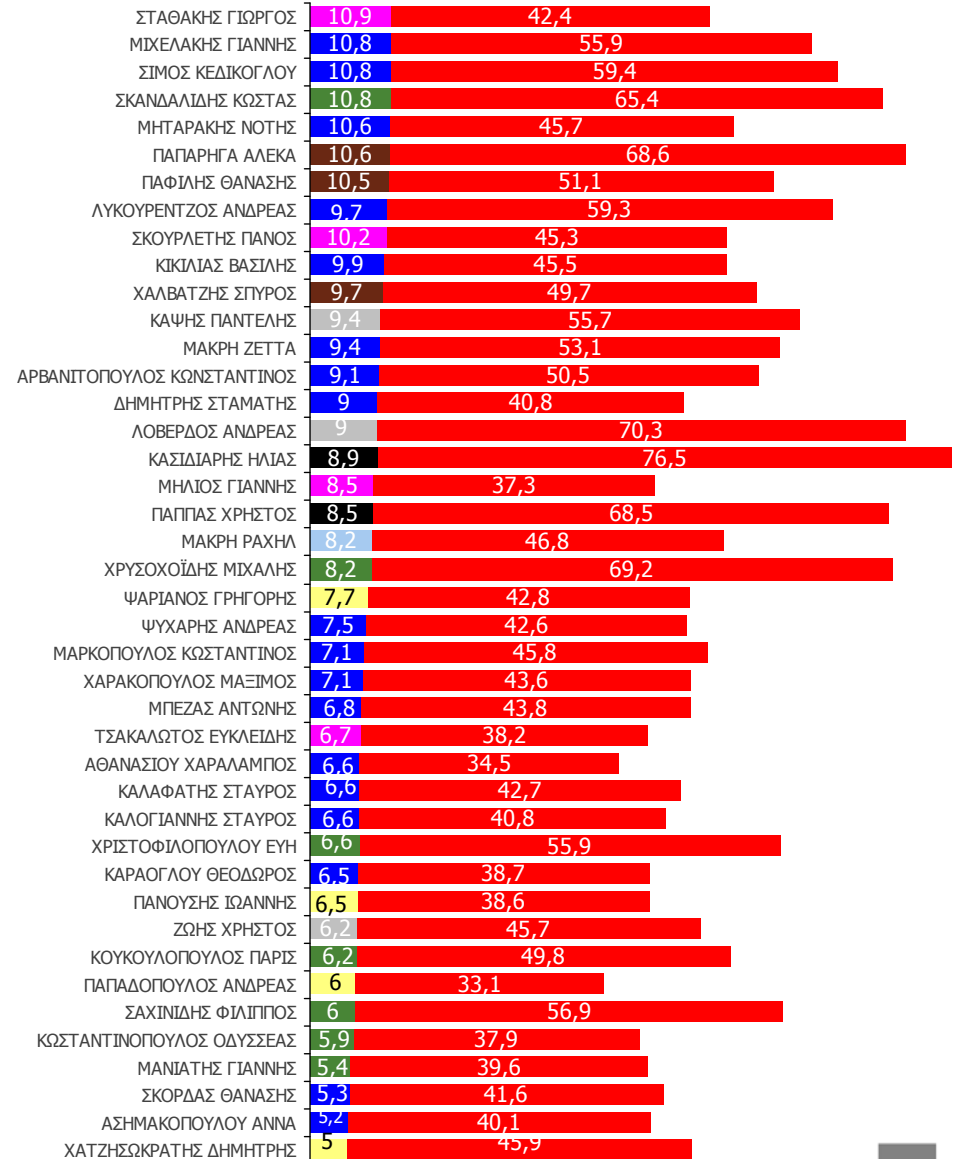
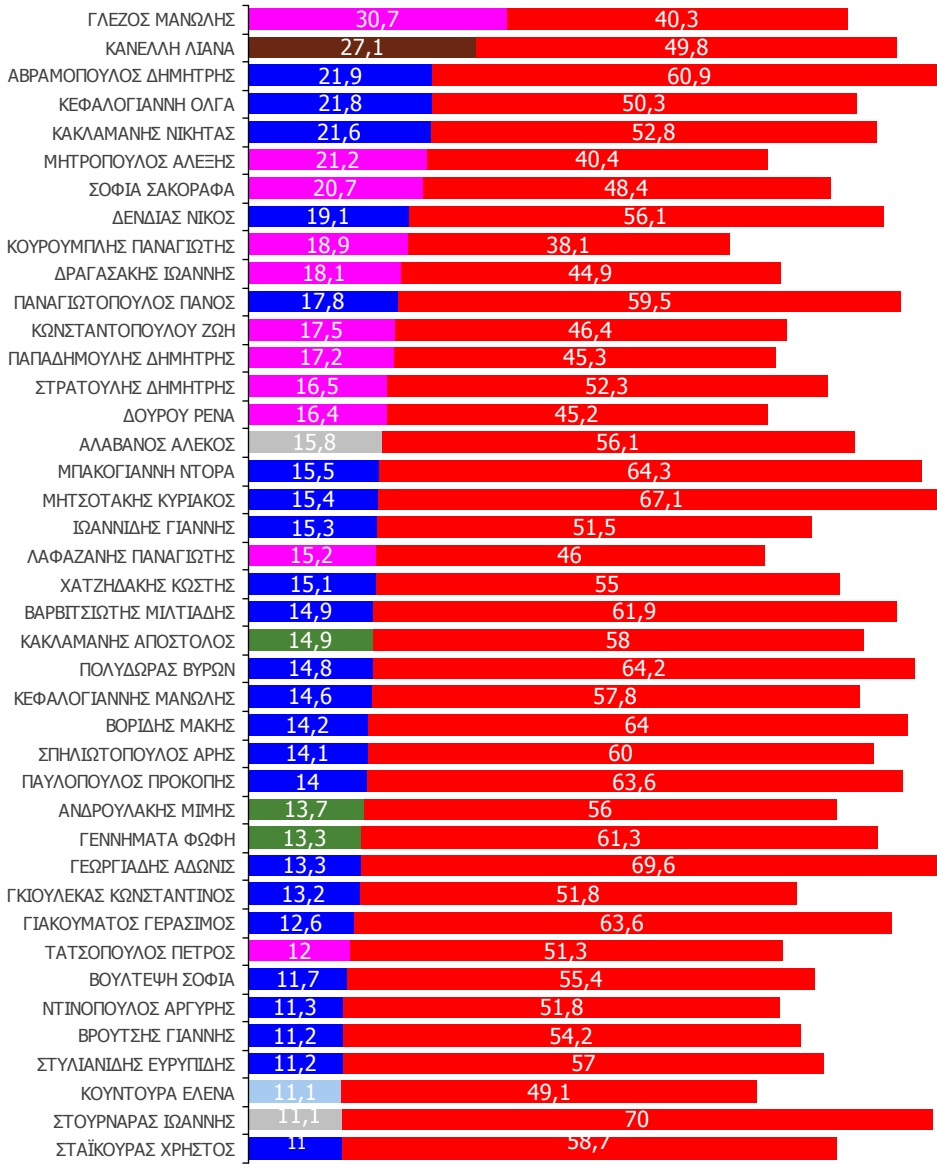
Σύνολο ερωτηθέντων (N=2000)

ΔΕΚΕΜΒΡΙΟΣ 2013

Μεθοδολογία έρευνας:

Προκαθορισμένη / Διερευνήθηκαν μόνο τα συγκεκριμένα πρόσωπα τα οποία δεν είναι αναγκαστικά και τα δημοφιλέστερα.

Αναφέρονται τα ονόματα που συγκέντρωσαν θετικές γνώμες άνω του 5%



Άλλα κόμματα/
Ανεξάρτητοι

Θετικές κρίσεις

Αρνητικές κρίσεις

MRB, Συλλογή στοιχείων:
2-11 Δεκεμβρίου 2013

V. Εικόνα συγκεκριμένων πολιτικών προσώπων

Θετικές κρίσεις ("Είναι από τους καλύτερους & ευνοϊκή γνώμη")

Αρνητικές κρίσεις ("Όχι ευνοϊκή γνώμη")

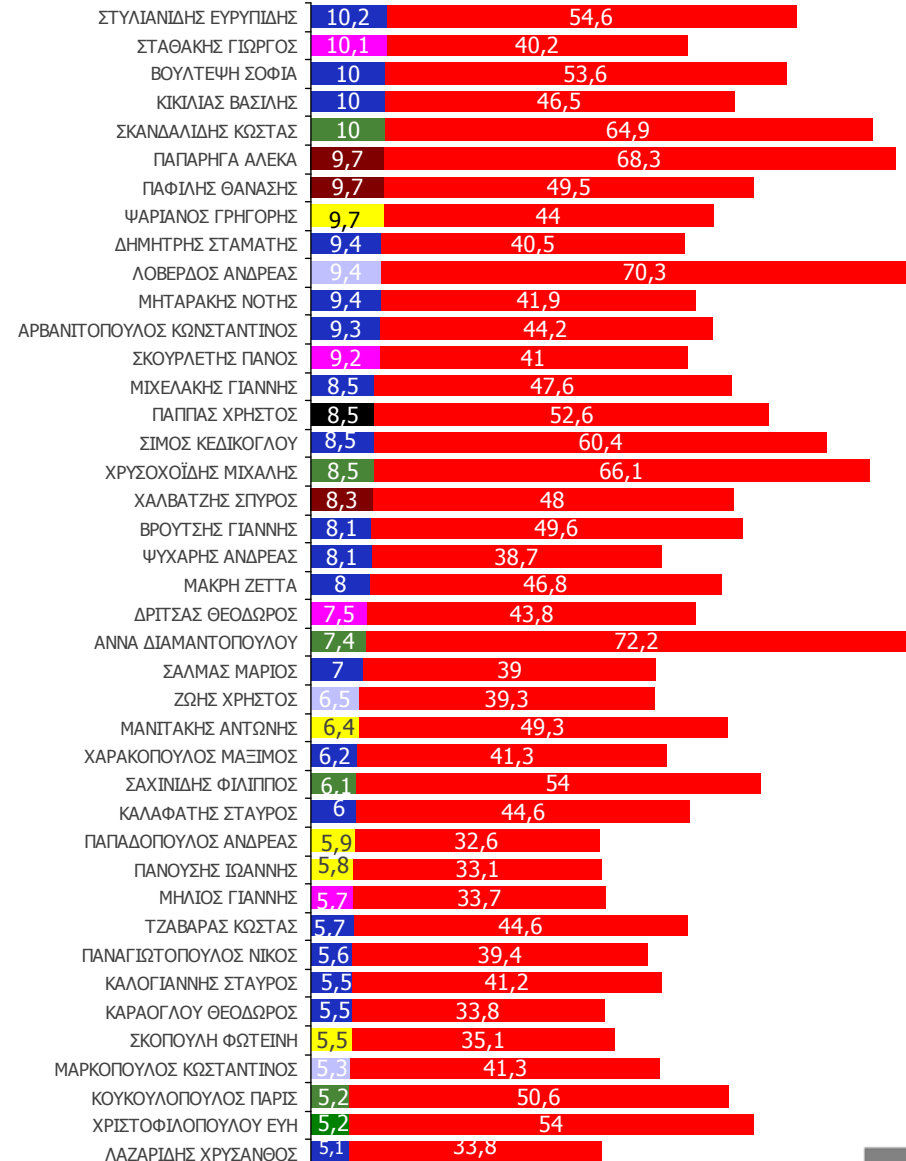
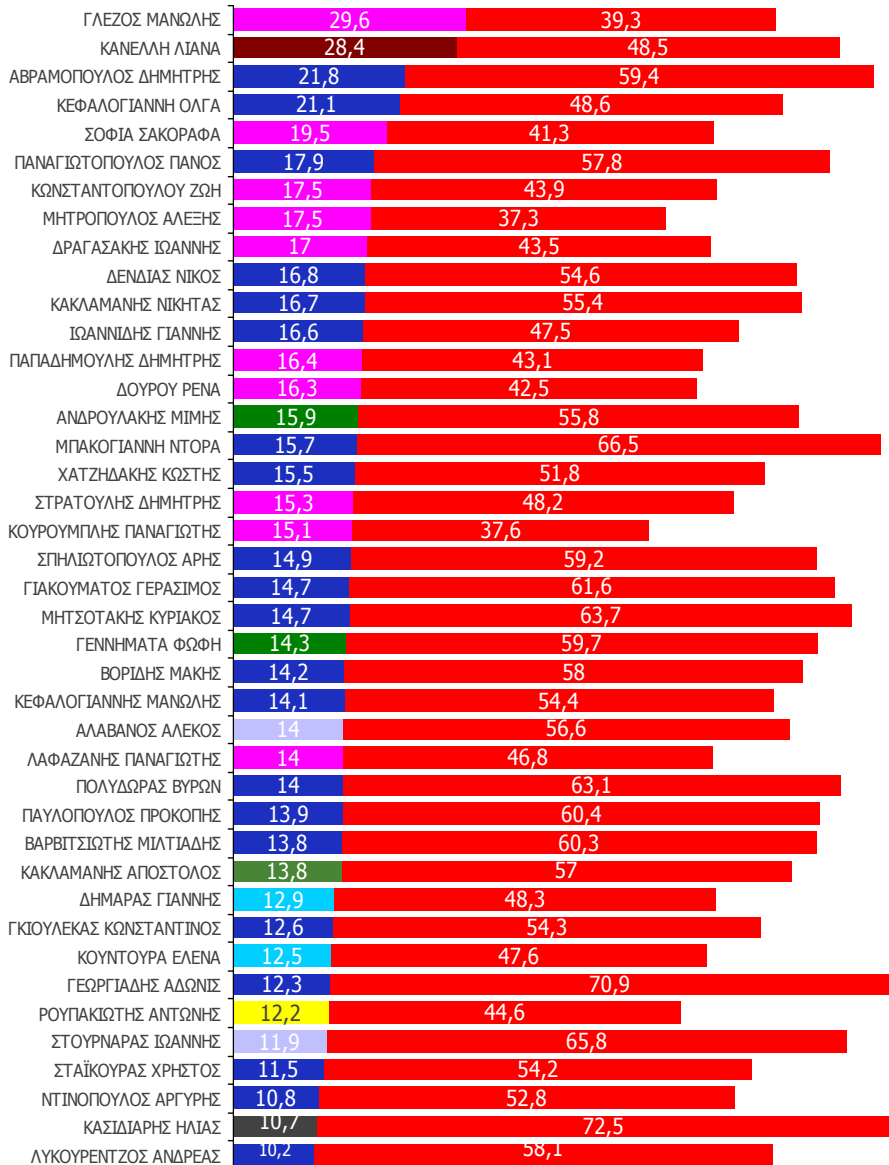
Σύνολο ερωτηθέντων (N=2000)

ΙΟΥΝΙΟΣ 2013

Μεθοδολογία έρευνας:

Προαδικολογημένη / Διερευνήθηκαν μόνο τα συγκεκριμένα πρόσωπα τα οποία δεν είναι αναγκαστικά και τα δημοφιλέστερα.

Αναφέρονται τα ονόματα που συγκέντρωσαν θετικές γνώμες άνω του 5%



Άλλα κόμματα/
Ανεξάρτητοι

Θετικές κρίσεις

Αρνητικές κρίσεις

MRB, Συλλογή στοιχείων:
2-11 Δεκεμβρίου 2013

VI. Εικόνα δημοσίων προσώπων

- Πρόεδρος της Δημοκρατίας
- Αρχιεπίσκοπος Αθηνών και Πάσης Ελλάδος
- Πρόεδρος της Βουλής των Ελλήνων


VI. Εικόνα δημοσίων προσώπων

Πρόεδρος της Δημοκρατίας κ. Κ. Παπούλιας

Θετικές κρίσεις ("Είναι από τους καλύτερους & ευνοϊκή γνώμη")

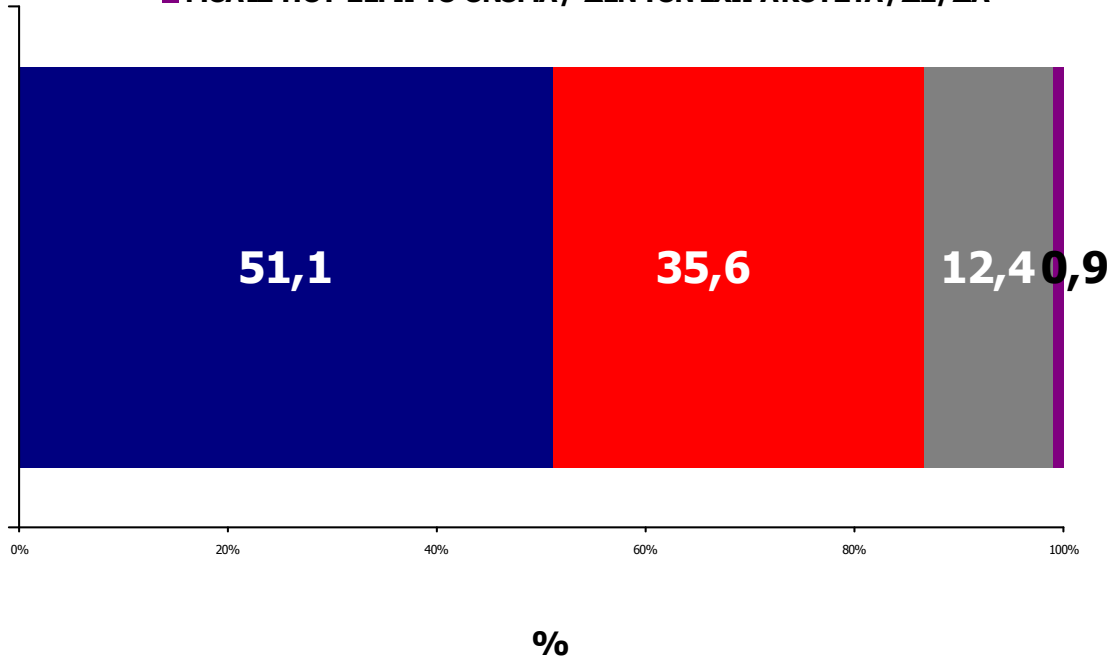
Αρνητικές κρίσεις ("Όχι ευνοϊκή γνώμη")

Σύνολο ερωτηθέντων (N=2000)



**ΚΑΡΟΛΟΣ
ΠΑΠΟΥΛΙΑΣ**

- ΕΥΝΟΪΚΗ ΓΝΩΜΗ/ ΕΙΝΑΙ ΕΝΑΣ ΑΠΟ ΤΟΥΣ ΚΑΛΥΤΕΡΟΥΣ
- ΟΧΙ ΕΥΝΟΪΚΗ ΓΝΩΜΗ
- ΔΕΝ ΜΠΟΡΩ ΝΑ ΔΩΣΩ ΒΑΘΜΟ
- ΜΟΛΙΣ ΠΟΥ ΞΕΡΩ ΤΟ ΟΝΟΜΑ / ΔΕΝ ΤΟΝ ΕΧΩ ΑΚΟΥΣΤΑ / ΔΞ/ ΔΑ



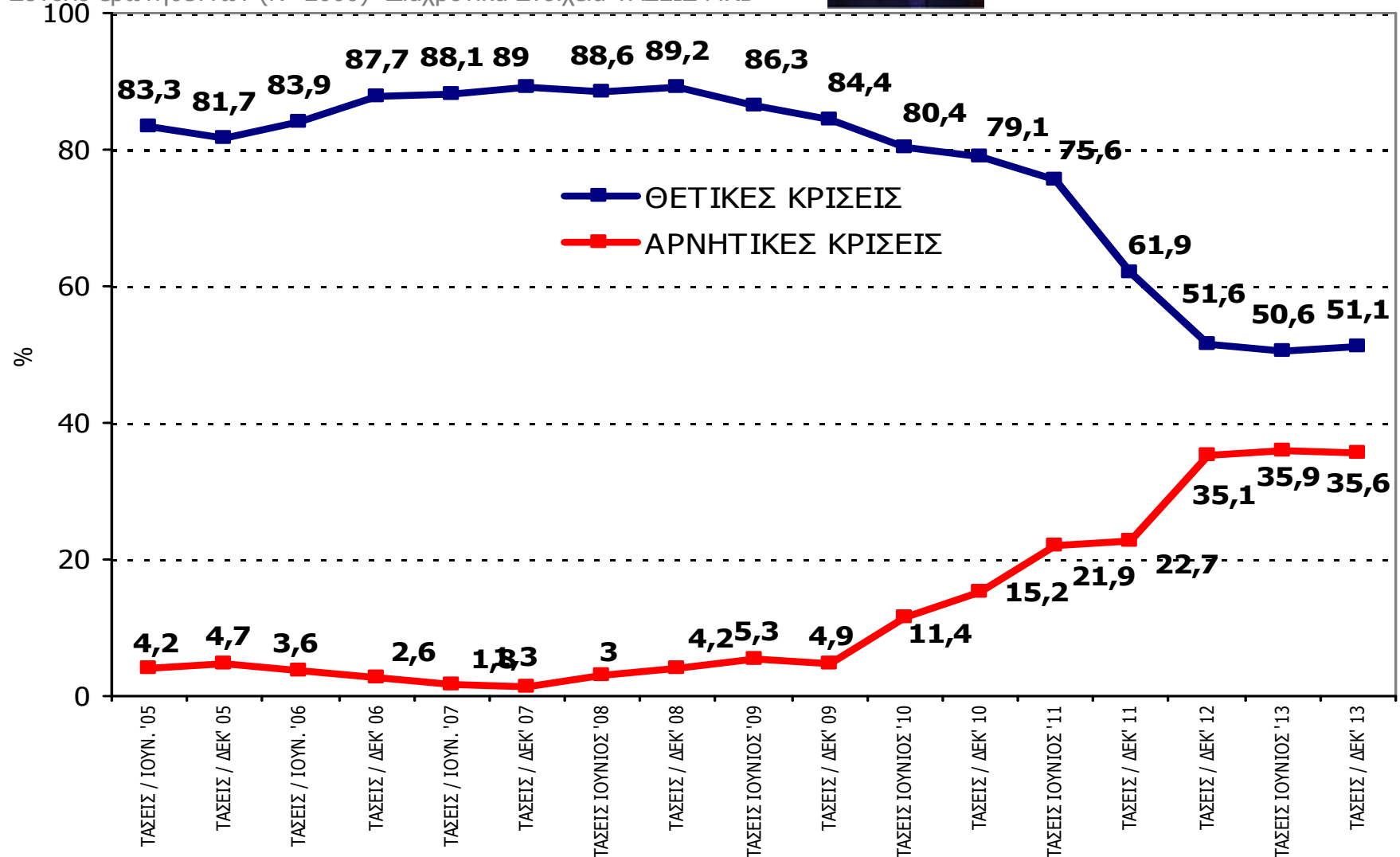
VI. Εικόνα δημοσίων προσώπων

Πρόεδρος της Δημοκρατίας κ. Κ. Παπούλιας

Θετικές κρίσεις ("Είναι από τους καλύτερους & ευνοϊκή γνώμη")

Αρνητικές κρίσεις ("Όχι ευνοϊκή γνώμη")

Σύνολο ερωτηθέντων (N=2000) - Διαχρονικά Στοιχεία ΤΑΣΕΙΣ MRB



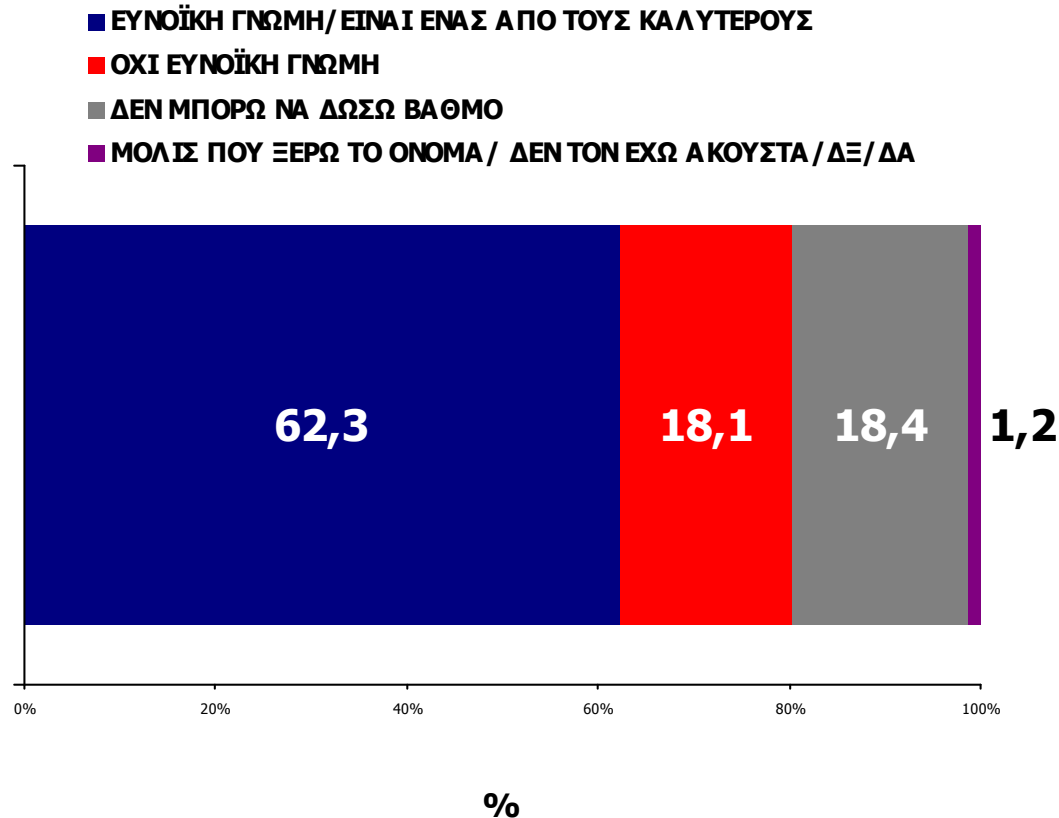
VI. Εικόνα δημοσίων προσώπων

Αρχιεπίσκοπος Αθηνών και Πάσης Ελλάδος Ιερώνυμος

Θετικές κρίσεις ("Είναι από τους καλύτερους & ευνοϊκή γνώμη") Αρνητικές κρίσεις ("Όχι ευνοϊκή γνώμη")
Σύνολο ερωτηθέντων (N=2000)



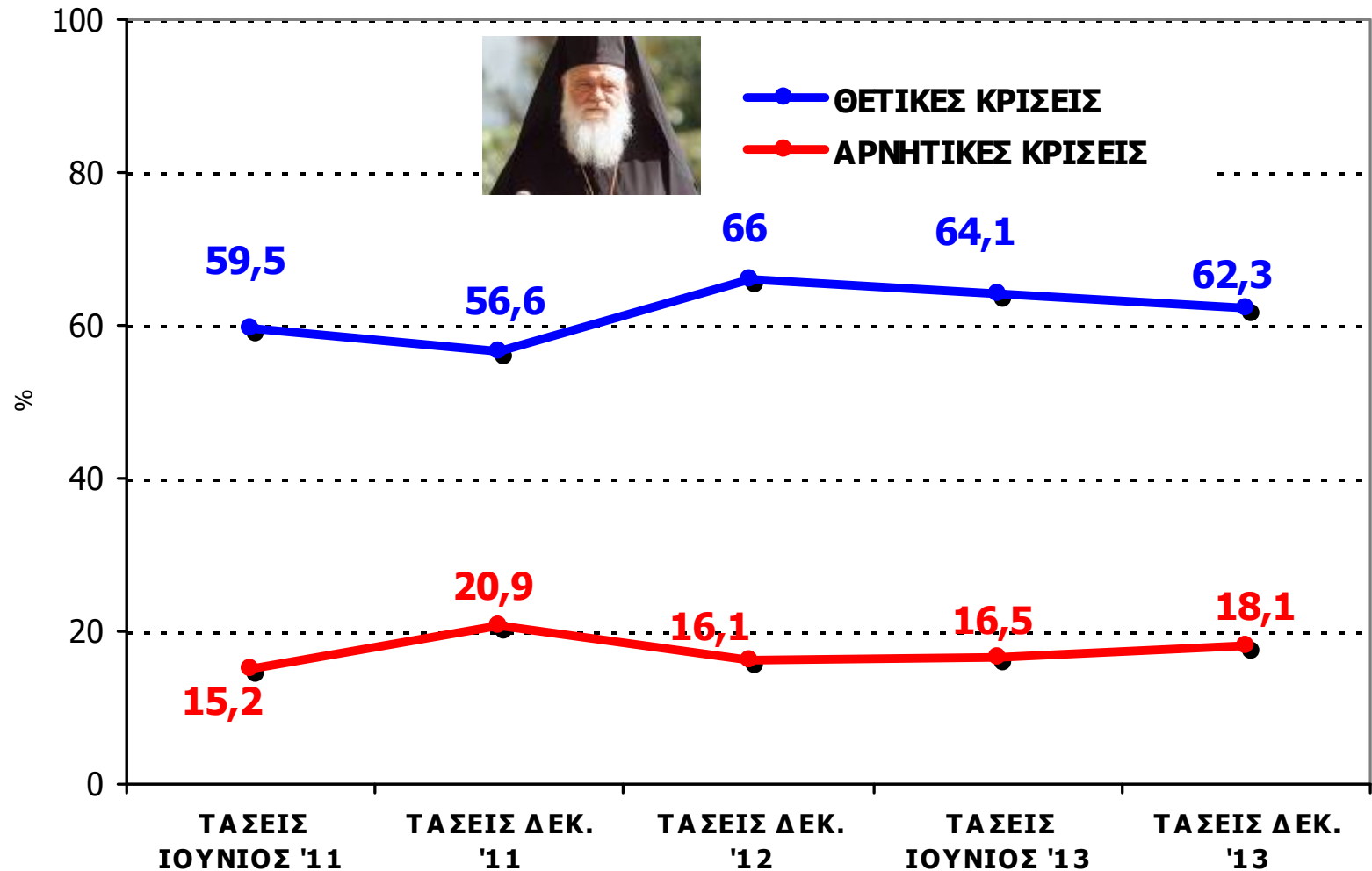
**ΑΡΧΙΕΠΙΣΚΟΠΟΣ
ΑΘΗΝΩΝ ΚΑΙ
ΠΑΣΗΣ ΕΛΛΑΔΟΣ
ΙΕΡΩΝΥΜΟΣ**



VI. Εικόνα δημοσίων προσώπων

Αρχιεπίσκοπος Αθηνών και Πάσης Ελλάδος Ιερώνυμος

Θετικές κρίσεις ("Είναι από τους καλύτερους & ευνοϊκή γνώμη") Αρνητικές κρίσεις ("Όχι ευνοϊκή γνώμη")
Σύνολο ερωτηθέντων – Διαχρονικά στοιχεία ΤΑΣΕΙΣ MRB



VI. Εικόνα δημοσίων προσώπων

Πρόεδρος της Βουλής κ.Β. Μεϊμαράκης

Θετικές κρίσεις ("Είναι από τους καλύτερους & ευνοϊκή γνώμη")

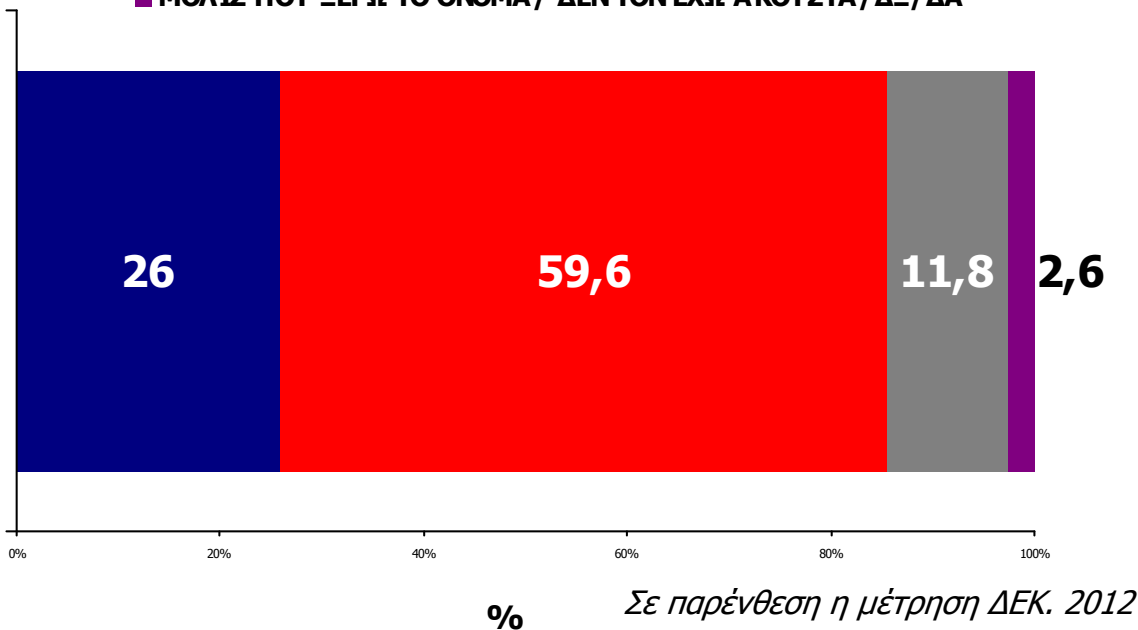
Αρνητικές κρίσεις ("Όχι ευνοϊκή γνώμη")

Σύνολο ερωτηθέντων (N=2000)

- ΕΥΝΟΪΚΗ ΓΝΩΜΗ/ΕΙΝΑΙ ΕΝΑΣ ΑΠΟ ΤΟΥΣ ΚΑΛΥΤΕΡΟΥΣ
- ΟΧΙ ΕΥΝΟΪΚΗ ΓΝΩΜΗ
- ΔΕΝ ΜΠΟΡΩ ΝΑ ΔΩΣΩ ΒΑΘΜΟ
- ΜΟΛΙΣ ΠΟΥ ΞΕΡΩ ΤΟ ΟΝΟΜΑ / ΔΕΝ ΤΟΝ ΕΧΩ ΑΚΟΥΣΤΑ / ΔΕ/ΔΑ



**ΒΑΓΓΕΛΗΣ
ΜΕΪΜΑΡΑΚΗΣ**



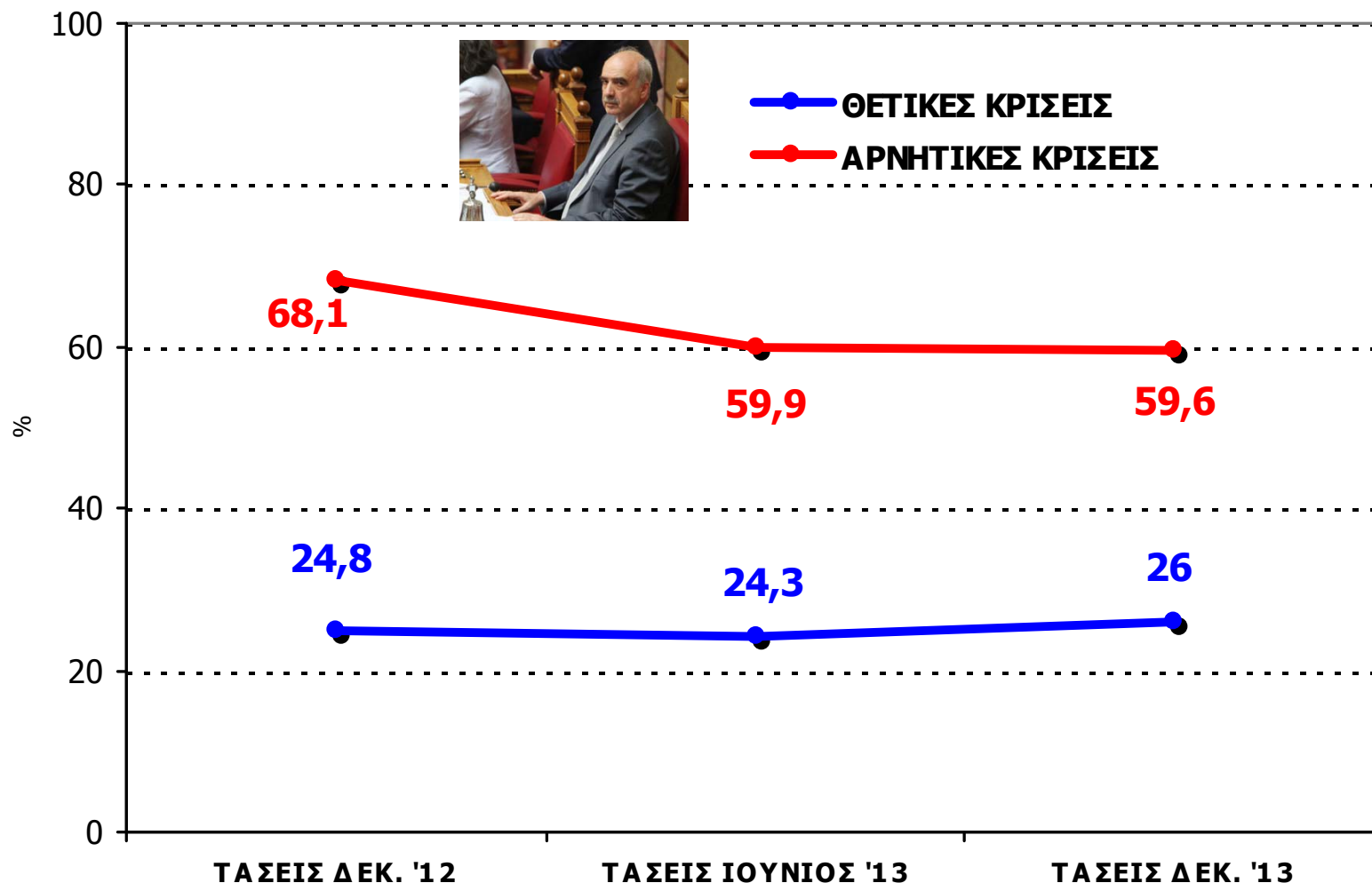
VI. Εικόνα δημοσίων προσώπων

Πρόεδρος της Βουλής κ.Β. Μειμαράκης

Θετικές κρίσεις ("Είναι από τους καλύτερους & ευνοϊκή γνώμη")

Αρνητικές κρίσεις ("Όχι ευνοϊκή γνώμη")

Σύνολο ερωτηθέντων – Διαχρονικά στοιχεία ΤΑΣΕΙΣ MRB



4

A. ΑΞΙΟΛΟΓΗΣΗ ΣΥΝΟΛΙΚΗΣ ΣΤΑΣΗΣ ΠΡΩΘΥΠΟΥΡΓΟΥ & ΚΥΒΕΡΝΗΣΗΣ ΣΥΝΕΡΓΑΣΙΑΣ

B. ΑΞΙΟΛΟΓΗΣΗ ΣΥΝΟΛΙΚΗΣ ΣΤΑΣΗΣ ΠΡΟΕΔΡΟΥ ΣΥΡΙΖΑ

A. ΑΞΙΟΛΟΓΗΣΗ ΣΥΝΟΛΙΚΗΣ ΣΤΑΣΗΣ ΠΡΩΘΥΠΟΥΡΓΟΥ & ΚΥΒΕΡΝΗΣΗΣ ΣΥΝΕΡΓΑΣΙΑΣ

I. Αξιολόγηση πορείας Κυβέρνησης συνεργασίας συνολικά

II. Αξιολόγηση στάσης πρωθυπουργού Α. Σαμαρά

III. Εξάντληση τετραετίας

Θέλετε η κυβέρνηση συνεργασίας να εξαντλήσει την τετραετία;

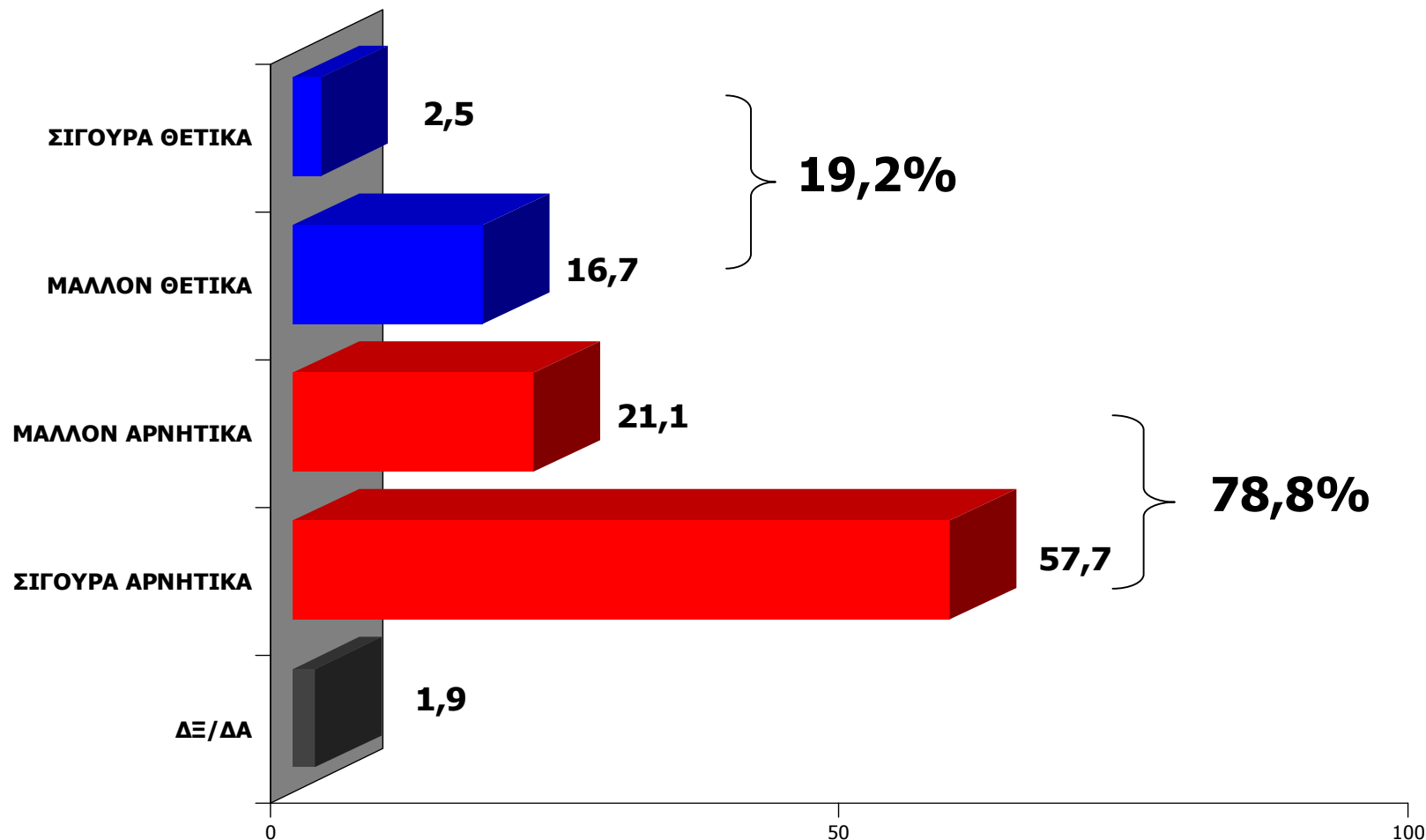
A. ΑΞΙΟΛΟΓΗΣΗ ΣΥΝΟΛΙΚΗΣ ΣΤΑΣΗΣ ΠΡΩΘΥΠΟΥΡΓΟΥ & ΚΥΒΕΡΝΗΣΗΣ ΣΥΝΕΡΓΑΣΙΑΣ

I. Αξιολόγηση πορείας Κυβέρνησης συνεργασίας συνολικά

I. Αξιολόγηση χειρισμών κυβέρνησης συνεργασίας

Πως κρίνετε τους έως τώρα χειρισμούς της κυβέρνησης συνεργασίας ως προς την αποτελεσματικότητα αντιμετώπισης των προβλημάτων της χώρας συνολικά;

Σύνολο ερωτηθέντων (N=2000)

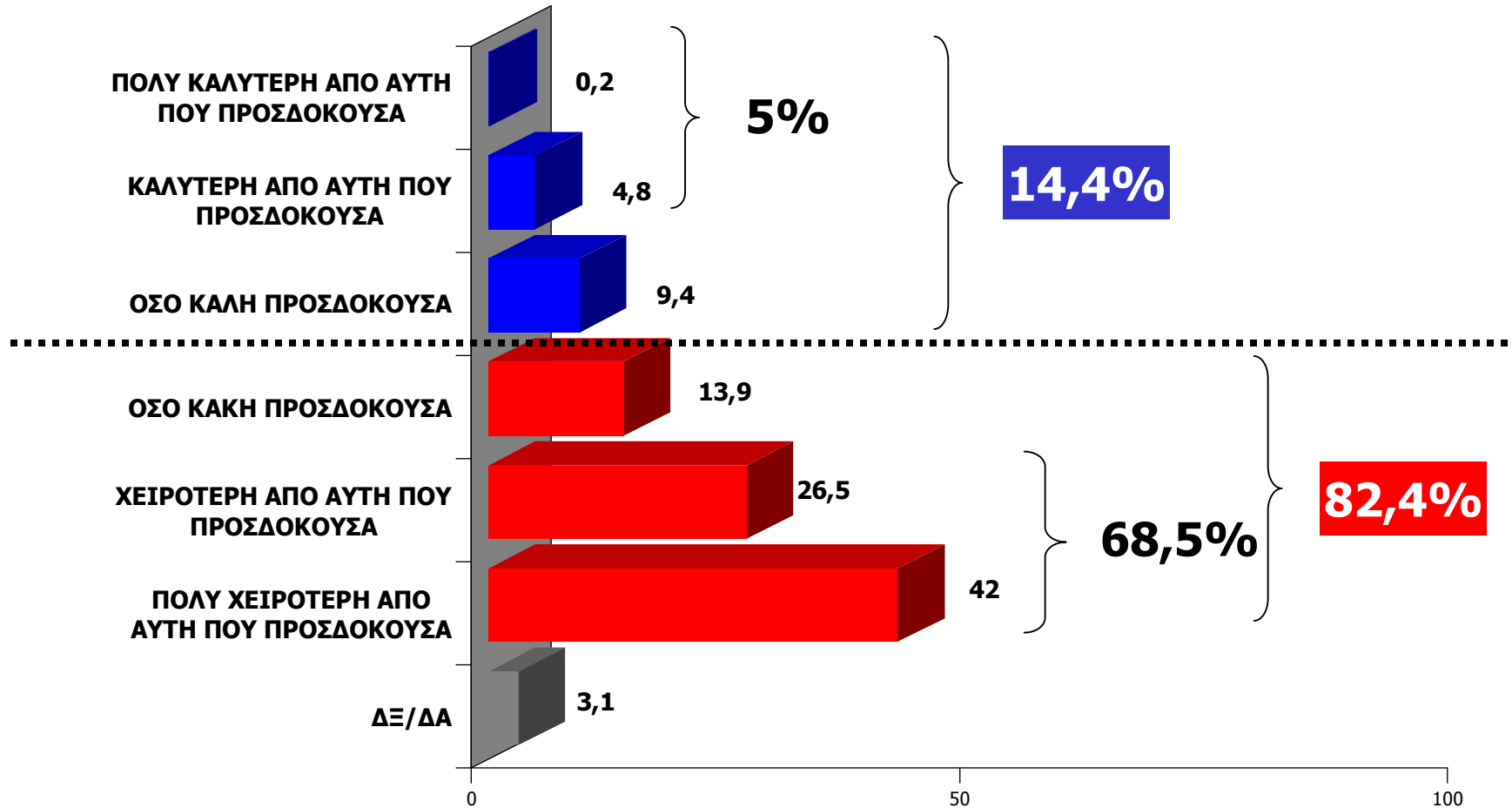


4

I. Αξιολόγηση πορείας Κυβέρνησης συνεργασίας

Σε σχέση με τις προσδοκίες που είχατε από την Κυβέρνηση, θα λέγατε ότι η γενική σας εντύπωση για την απόδοση / πορεία της Κυβέρνησης είναι ...

Σύνολο ερωτηθέντων (N=2000)



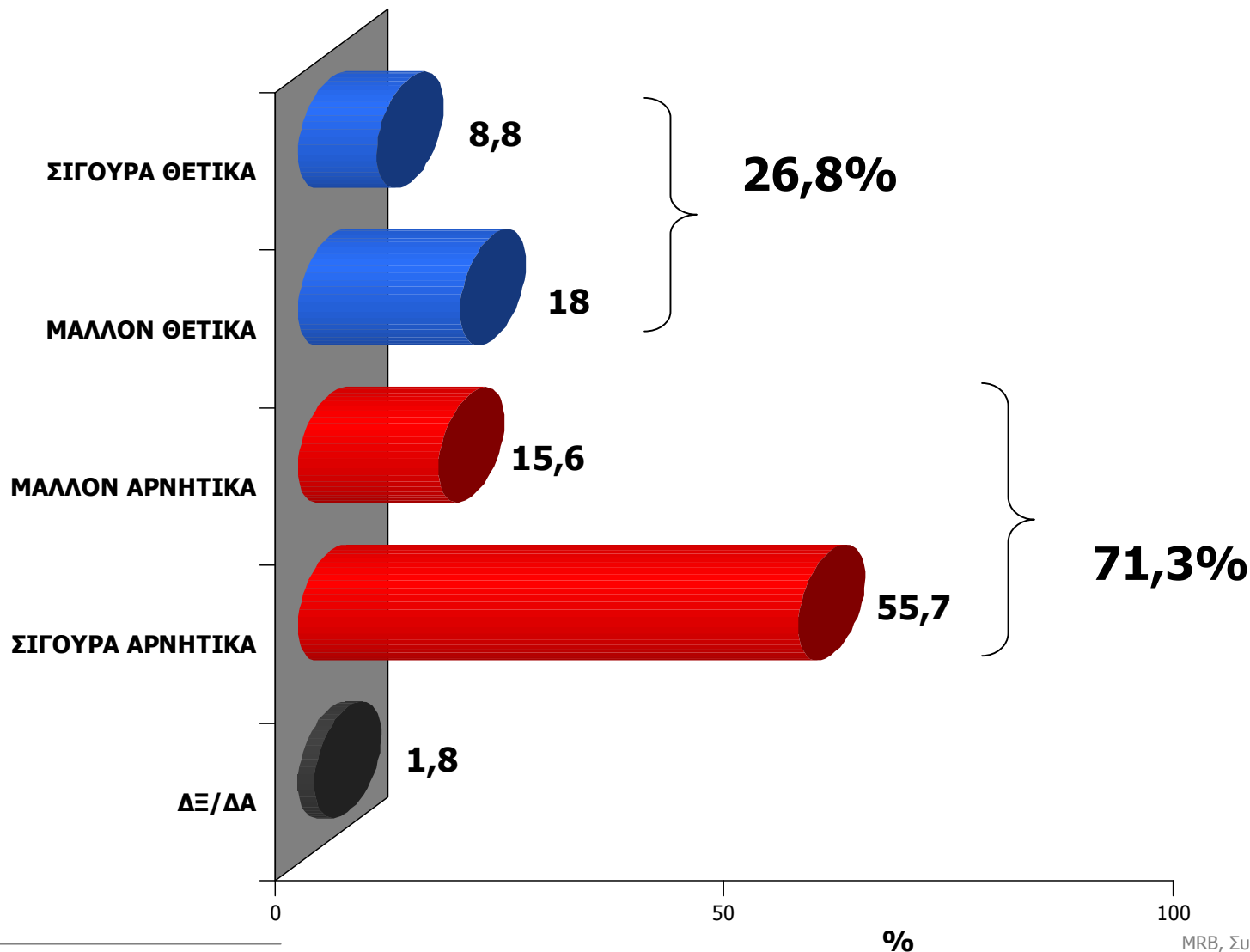
A. ΑΞΙΟΛΟΓΗΣΗ ΣΥΝΟΛΙΚΗΣ ΣΤΑΣΗΣ ΠΡΩΘΥΠΟΥΡΓΟΥ & ΚΥΒΕΡΝΗΣΗΣ ΣΥΝΕΡΓΑΣΙΑΣ

II. Αξιολόγηση στάσης πρωθυπουργού Α. Σαμαρά

II. Αξιολόγηση στάσης πρωθυπουργού Α. Σαμαρά

Πως κρίνετε εσείς προσωπικά την στάση και τους χειρισμούς του κ. Α. Σαμαρά στην θέση του Πρωθυπουργού στην κυβέρνηση συνεργασίας ;

Σύνολο ερωτηθέντων (N=2000)



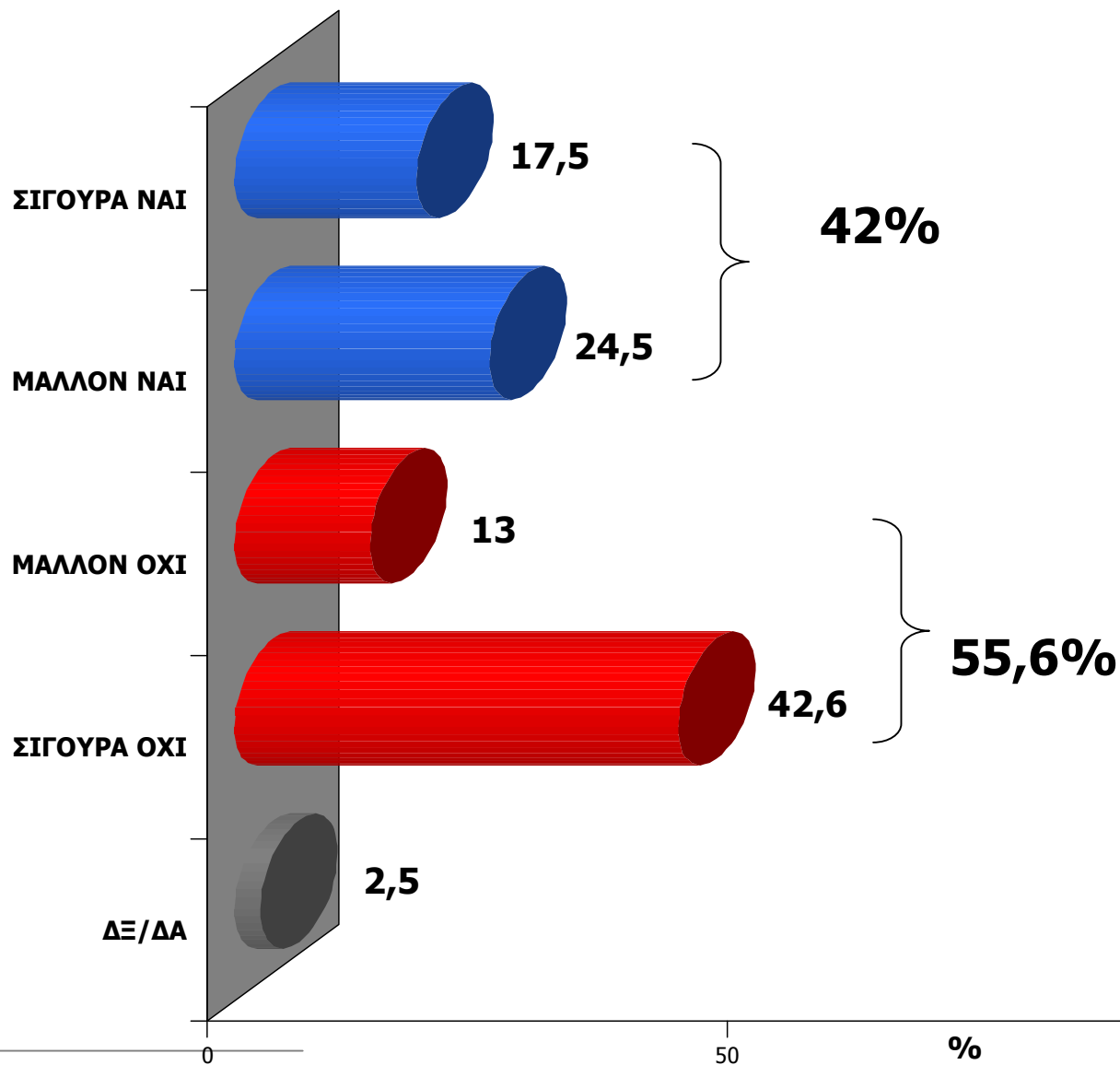
A. ΑΞΙΟΛΟΓΗΣΗ ΣΥΝΟΛΙΚΗΣ ΣΤΑΣΗΣ ΠΡΩΘΥΠΟΥΡΓΟΥ & ΚΥΒΕΡΝΗΣΗΣ ΣΥΝΕΡΓΑΣΙΑΣ

III. Θέλετε η κυβέρνηση να εξαντλήσει την τετραετία;

III. Θέλετε εξάντληση τετραετίας;

Εσείς προσωπικά θέλετε η Κυβέρνηση συνεργασίας να εξαντλήσει την τετραετία;

Σύνολο ερωτηθέντων (N=2000)



4

B. ΑΞΙΟΛΟΓΗΣΗ ΣΥΝΟΛΙΚΗΣ ΣΤΑΣΗΣ ΠΡΟΕΔΡΟΥ ΣΥΡΙΖΑ

- I.** Αξιολόγηση στάσης Προέδρου Αξιωματικής Αντιπολίτευσης Α. Τσίπρα
- II.** Πόσο ρεαλιστική είναι η κυβερνητική πρόταση ΣΥΡΙΖΑ;
- III.** Σε περίπτωση που ο ΣΥΡΙΖΑ είχε αναλάβει την διακυβέρνηση της χώρας θα ήταν καλύτερα ή χειρότερα τα πράγματα στην χώρα;

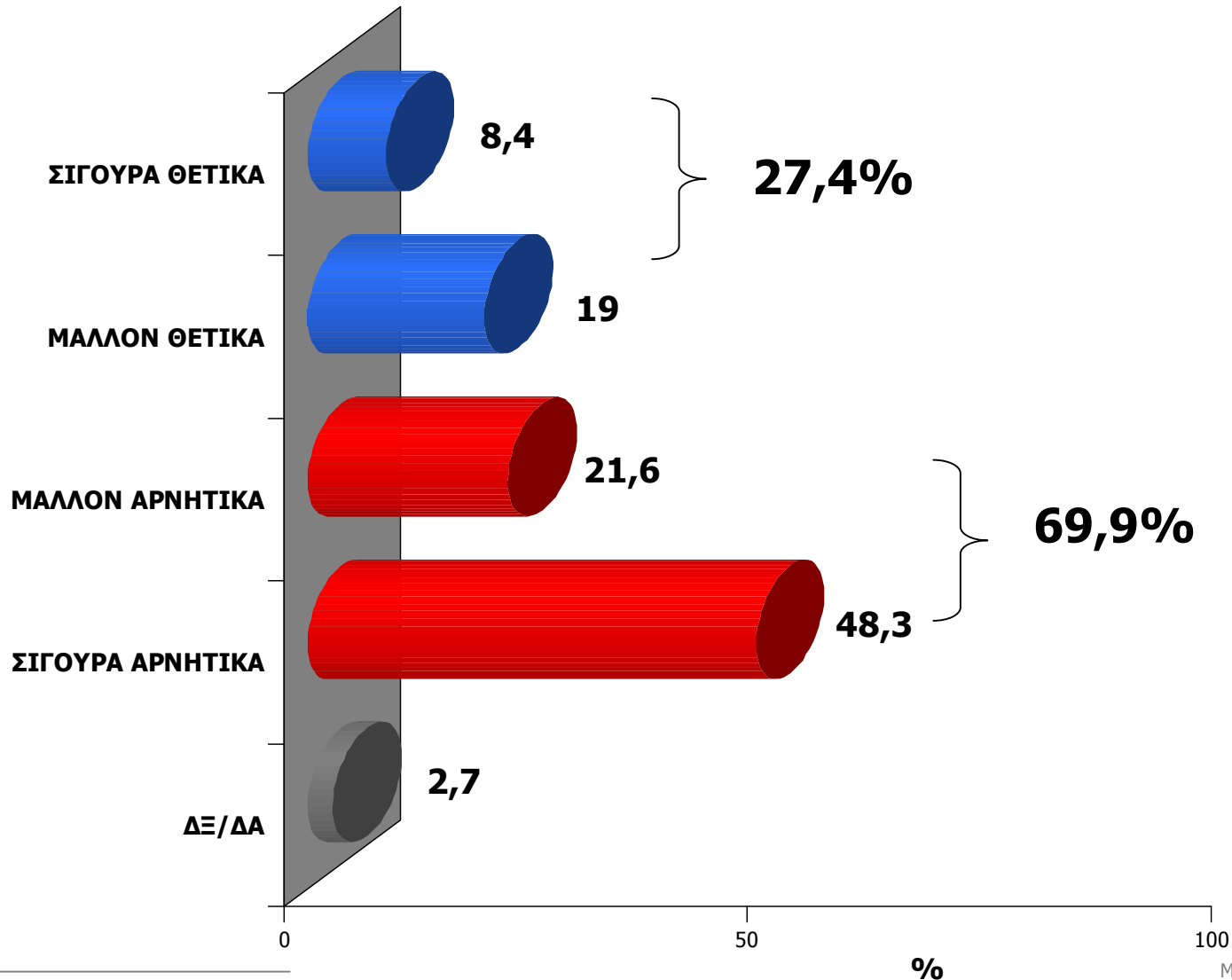
B. ΑΞΙΟΛΟΓΗΣΗ ΣΥΝΟΛΙΚΗΣ ΣΤΑΣΗΣ ΠΡΟΕΔΡΟΥ ΣΥΡΙΖΑ

I. Αξιολόγηση στάσης προέδρου Αξιωματικής Αντιπολίτευσης Α. Τσίπρα

I. Αξιολόγηση στάσης προέδρου Αξιωματικής Αντιπολίτευσης Α. Τσίπρα

Πως κρίνετε τους έως τώρα χειρισμούς του Αλέξη Τσίπρα ως αρχηγού της Αξιωματικής Αντιπολίτευσης;

Σύνολο ερωτηθέντων (N=2000)



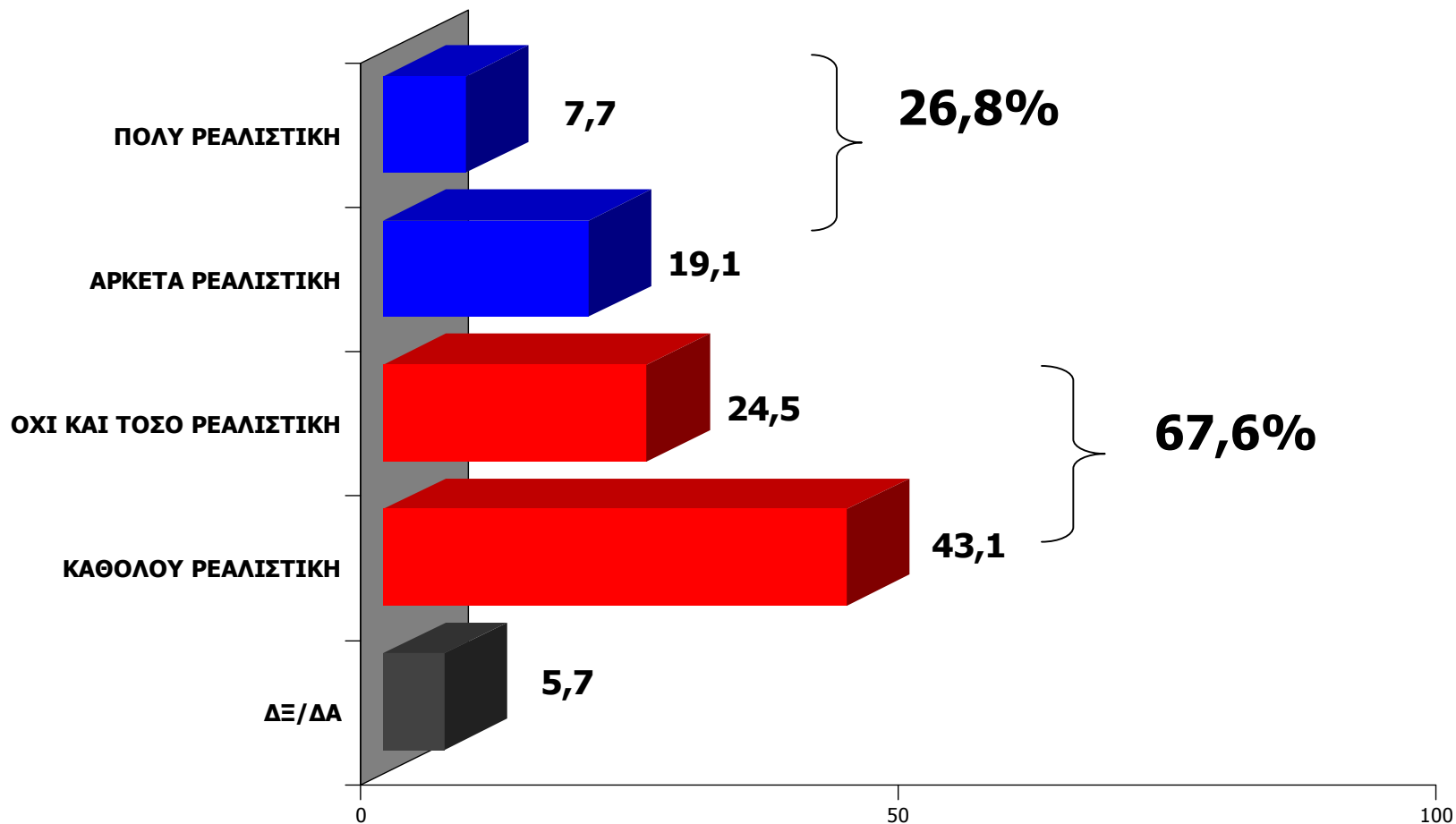
B. ΑΞΙΟΛΟΓΗΣΗ ΣΥΝΟΛΙΚΗΣ ΣΤΑΣΗΣ ΠΡΟΕΔΡΟΥ ΣΥΡΙΖΑ

II. Πόσο ρεαλιστική είναι η κυβερνητική πρόταση ΣΥΡΙΖΑ;

II. Πόσο ρεαλιστική είναι η κυβερνητική πρόταση ΣΥΡΙΖΑ;

Θα ήθελα να μου πείτε πόσο ρεαλιστική κρίνετε εσείς προσωπικά την κυβερνητική πρόταση του ΣΥΡΙΖΑ;

Σύνολο ερωτηθέντων (N=2000)



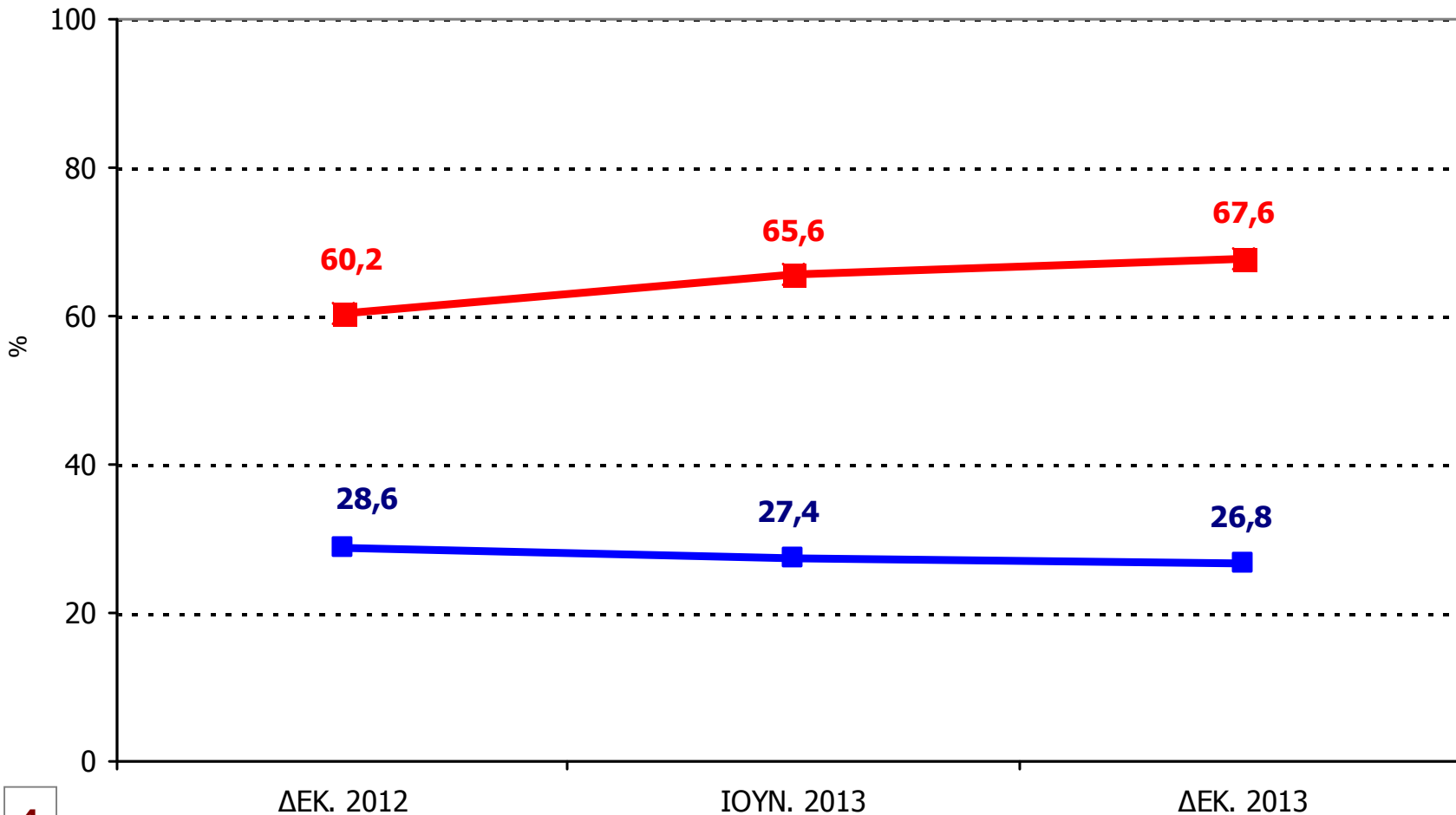
4

II. Πόσο ρεαλιστική είναι η κυβερνητική πρόταση ΣΥΡΙΖΑ;

Θα ήθελα να μου πείτε πόσο ρεαλιστική κρίνετε εσείς προσωπικά την κυβερνητική πρόταση του ΣΥΡΙΖΑ;

Σύνολο ερωτηθέντων - Διαχρονικά στοιχεία ΤΑΣΕΙΣ MRB

■ ΠΟΛΥ/ΑΡΚΕΤΑ ΡΕΑΛΙΣΤΙΚΗ
■ ΟΧΙ ΚΑΙ ΤΟΣΟ/ΚΑΘΟΛΟΥ ΡΕΑΛΙΣΤΙΚΗ



4

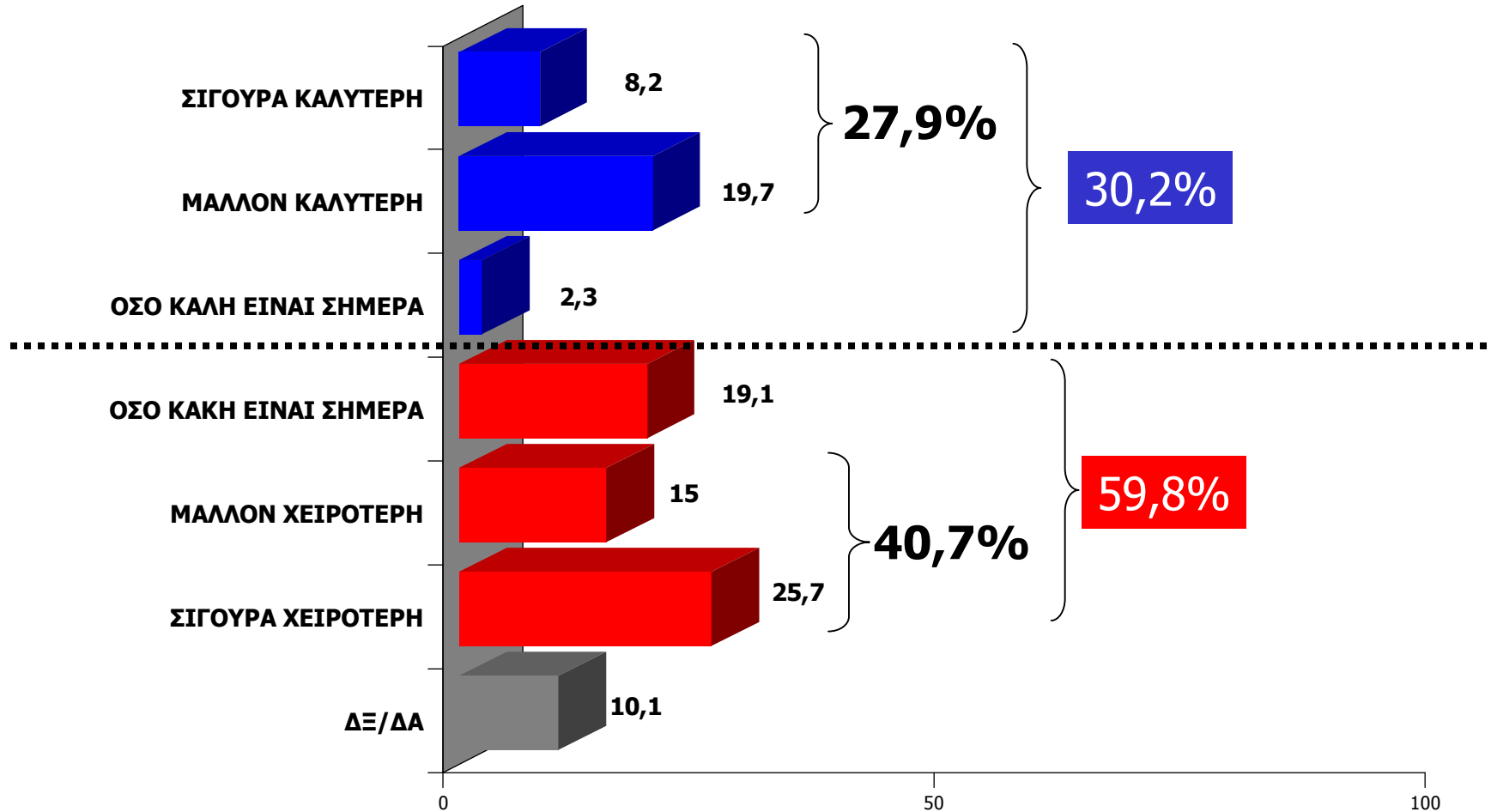
B. ΑΞΙΟΛΟΓΗΣΗ ΣΥΝΟΛΙΚΗΣ ΣΤΑΣΗΣ ΠΡΟΕΔΡΟΥ ΣΥΡΙΖΑ

III. Σε περίπτωση που ο ΣΥΡΙΖΑ είχε αναλάβει την διακυβέρνηση της χώρας θα ήταν καλύτερα ή χειρότερα τα πράγματα στην χώρα;

III. Σε περίπτωση που ο ΣΥΡΙΖΑ είχε αναλάβει την διακυβέρνηση της χώρας θα ήταν καλύτερα ή χειρότερα τα πράγματα στην χώρα;

Θα ήθελα να μου πείτε πως πιστεύετε ότι θα ήταν η κατάσταση στην χώρα σε περίπτωση που την διακυβέρνηση είχε αναλάβει ο ΣΥΡΙΖΑ...

Σύνολο ερωτηθέντων (N=2000)



5

A. ΣΤΑΣΗ ΑΠΕΝΑΝΤΙ ΣΕ ΤΡΟΙΚΑ & ΠΡΟΤΕΡΑΙΟΤΗΤΕΣ ΚΥΒΕΡΝΗΣΗΣ
B. ΠΡΟΣΔΟΚΙΕΣ ΚΑΙ ΕΚΤΙΜΗΣΕΙΣ ΓΙΑ ΤΟ ΜΕΛΛΟΝ

A. ΣΤΑΣΗ ΑΠΕΝΑΝΤΙ ΣΕ ΤΡΟΙΚΑ & ΠΡΟΤΕΡΑΙΟΤΗΤΕΣ ΚΥΒΕΡΝΗΣΗΣ

- I.** Στάση της κυβέρνησης απέναντι στην τρόικα και ΕΕ εφεξής
- II.** Θέματα που θα πρέπει να δώσει προτεραιότητα η κυβέρνηση
- III.** Θα υπάρξει η ανάγκη για υπογραφή νέου μνημονίου και εφαρμογή μέτρων που θα επηρεάσει περαιτέρω την ποιότητα ζωής του πολίτη;

A. ΣΤΑΣΗ ΑΠΕΝΑΝΤΙ ΣΕ ΤΡΟΙΚΑ & ΠΡΟΤΕΡΑΙΟΤΗΤΕΣ ΚΥΒΕΡΝΗΣΗΣ

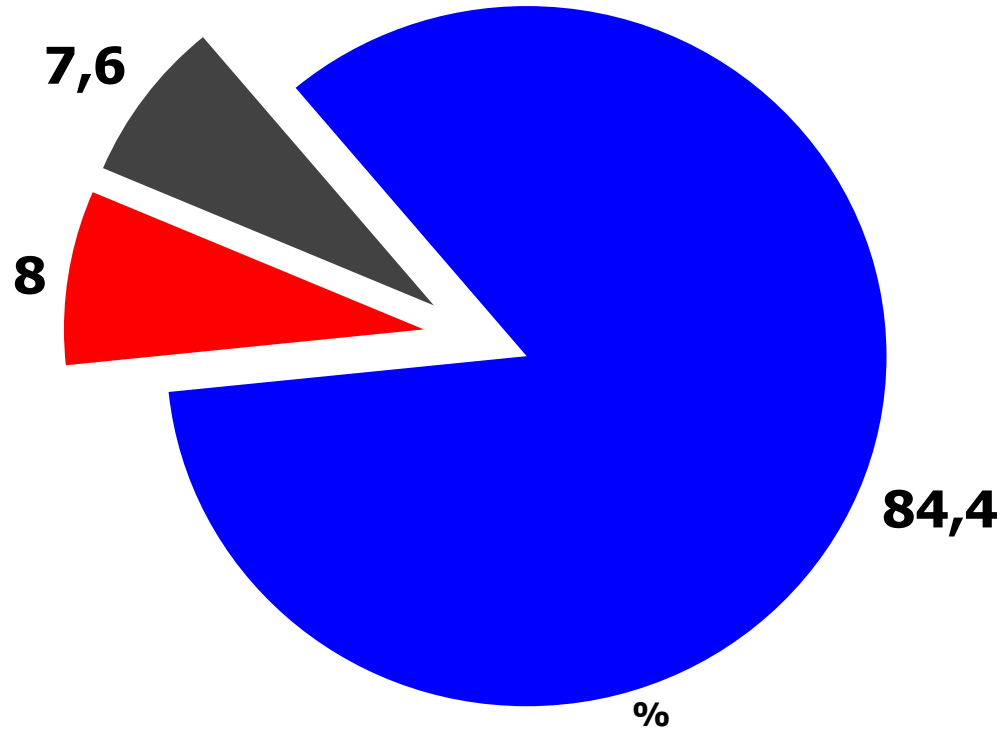
I. Στάση της κυβέρνησης απέναντι στην τρόικα και ΕΕ εφεξής

I. Στάση της κυβέρνησης απέναντι στην τρόικα και ΕΕ εφεξής

Σκεπτόμενος συνολικά την σημερινή κατάσταση στην χώρα ποια κατά την γνώμη σας θα πρέπει να είναι η στάση της Ελληνικής κυβέρνησης απέναντι στην τρόικα από εδώ και στο εξής

Σύνολο ερωτηθέντων (N=2000)

- Η ΚΥΒΕΡΝΗΣΗ ΘΑ ΠΡΕΠΕΙ ΝΑ ΘΕΣΕΙ ΚΑΠΟΙΕΣ ΚΟΚΚΙΝΕΣ ΓΡΑΜΜΕΣ ΩΣ ΠΡΟΣ ΤΙΣ ΠΑΡΑΧΩΡΗΣΕΙΣ ΠΟΥ ΜΠΟΡΕΙ ΝΑ ΚΑΝΕΙ ΑΠΕΝΑΝΤΙ ΣΤΗΝ ΤΡΟΙΚΑ ΚΑΙ ΝΑ ΕΠΙΜΕΝΕΙ ΣΕ ΑΥΤΕΣ ΑΝΕΞΑΡΤΗΤΑ ΑΠΟ ΤΙΣ ΣΥΝΕΠΕΙΕΣ ΠΟΥ ΜΠΟΡΕΙ ΝΑ ΥΠΑΡΞΟΥΝ.
- Η ΚΥΒΕΡΝΗΣΗ ΘΑ ΠΡΕΠΕΙ ΝΑ ΔΕΧΘΕΙ ΧΩΡΙΣ ΠΕΡΑΙΤΕΡΩ ΔΙΑΠΡΑΓΜΑΤΕΥΣΗ ΤΟΥΣ ΟΠΟΙΟΥΣ ΝΕΟΥΣ ΟΡΟΥΣ ΤΗΣ ΤΡΟΙΚΑΣ ΩΣΤΕ ΝΑ ΑΠΟΦΕΥΧΘΟΥΝ ΟΙ ΚΙΝΔΥΝΟΙ ΠΟΥ ΔΗΜΙΟΥΡΓΟΥΝΤΑΙ ΑΠΟ ΤΗΝ ΠΙΘΑΝΗ ΡΗΞΗ ΚΑΙ ΤΙΣ ΟΠΟΙΕΣ ΑΠΡΟΒΛΕΠΤΕΣ ΣΥΝΕΠΕΙΕΣ.
- ΔΞ/ΔΑ

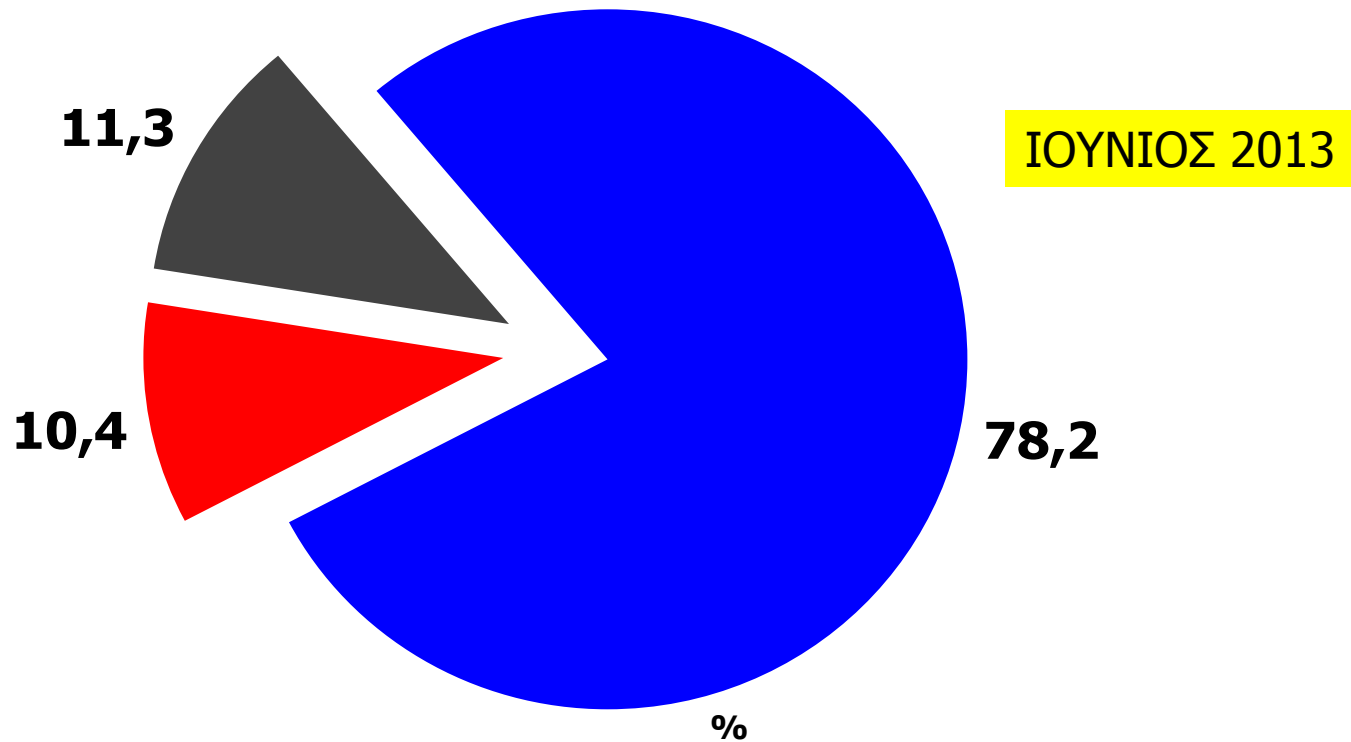


I. Στάση της κυβέρνησης απέναντι στην τρόικα και ΕΕ εφεξής

Σκεπτόμενος συνολικά την σημερινή κατάσταση στην χώρα ποια κατά την γνώμη σας θα πρέπει να είναι η στάση της Ελληνικής κυβέρνησης απέναντι στην τρόικα από εδώ και στο εξής

Σύνολο ερωτηθέντων (N=2000)

- Η ΚΥΒΕΡΝΗΣΗ ΘΑ ΠΡΕΠΕΙ ΝΑ ΘΕΣΕΙ ΚΑΠΟΙΕΣ ΚΟΚΚΙΝΕΣ ΓΡΑΜΜΕΣ ΩΣ ΠΡΟΣ ΤΙΣ ΠΑΡΑΧΩΡΗΣΕΙΣ ΠΟΥ ΜΠΟΡΕΙ ΝΑ ΚΑΝΕΙ ΑΠΕΝΑΝΤΙ ΣΤΗΝ ΤΡΟΙΚΑ ΚΑΙ ΝΑ ΕΠΙΜΕΝΕΙ ΣΕ ΑΥΤΕΣ ΑΝΕΞΑΡΤΗΤΑ ΑΠΟ ΤΙΣ ΣΥΝΕΠΕΙΕΣ ΠΟΥ ΜΠΟΡΕΙ ΝΑ ΥΠΑΡΞΟΥΝ.
- Η ΚΥΒΕΡΝΗΣΗ ΘΑ ΠΡΕΠΕΙ ΝΑ ΔΕΧΘΕΙ ΧΩΡΙΣ ΠΕΡΑΙΤΕΡΩ ΔΙΑΠΡΑΓΜΑΤΕΥΣΗ ΤΟΥΣ ΟΠΟΙΟΥΣ ΝΕΟΥΣ ΟΡΟΥΣ ΤΗΣ ΤΡΟΙΚΑΣ ΩΣΤΕ ΝΑ ΑΠΟΦΕΥΧΘΟΥΝ ΟΙ ΚΙΝΔΥΝΟΙ ΠΟΥ ΔΗΜΙΟΥΡΓΟΥΝΤΑΙ ΑΠΟ ΤΗΝ ΠΙΘΑΝΗ ΡΗΞΗ ΚΑΙ ΤΙΣ ΟΠΟΙΕΣ ΑΠΡΟΒΛΕΠΤΕΣ ΣΥΝΕΠΕΙΕΣ.
- ΔΞ/ΔΑ



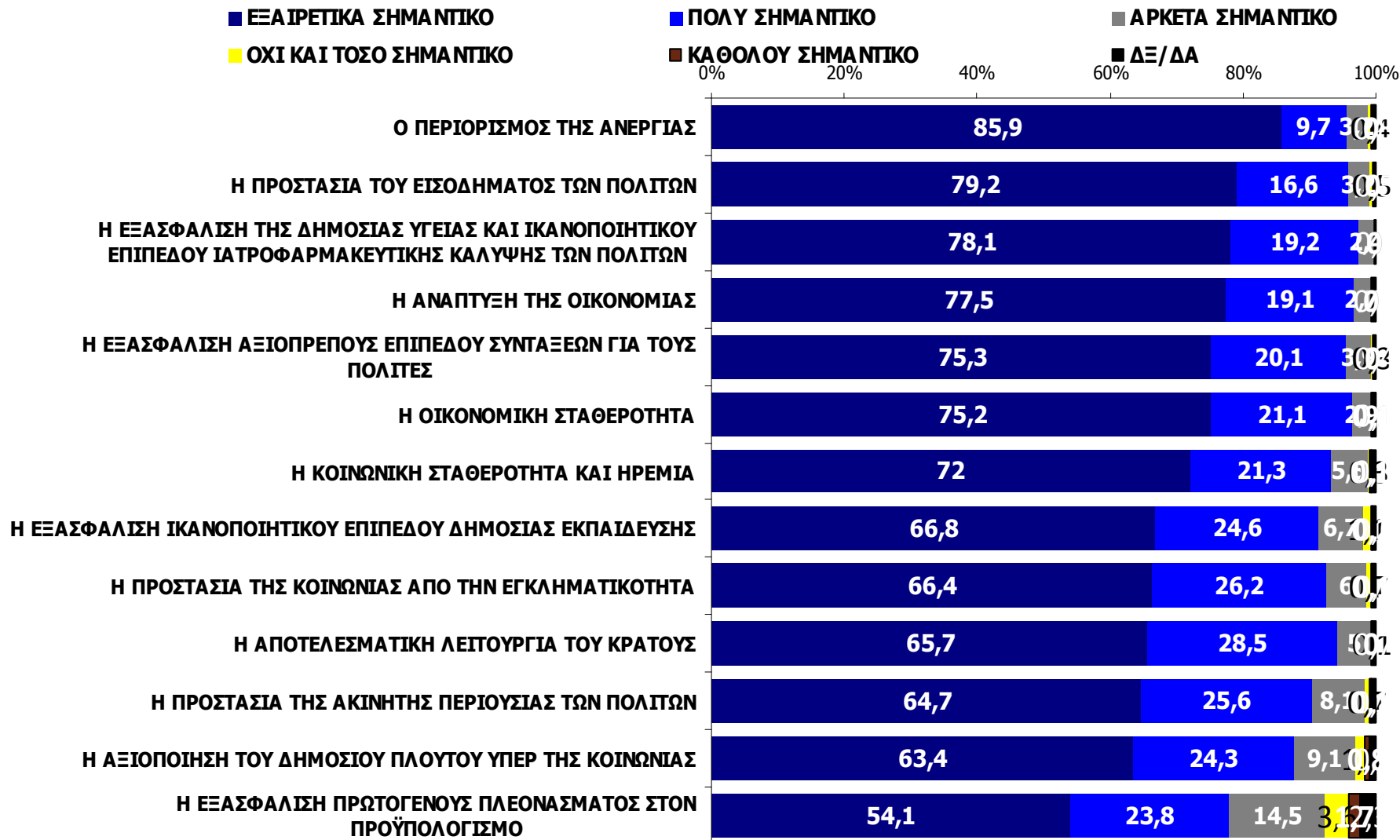
A. ΣΤΑΣΗ ΑΠΕΝΑΝΤΙ ΣΕ ΤΡΟΙΚΑ & ΠΡΟΤΕΡΑΙΟΤΗΤΕΣ ΚΥΒΕΡΝΗΣΗΣ

II. Θέματα που πρέπει να δώσει άμεση προτεραιότητα η κυβέρνηση

II. Θέματα που πρέπει να δώσει άμεση προτεραιότητα η κυβέρνηση

Θα σας διαβάσω κάποιους τομείς της πολιτικής μιας οποιασδήποτε κυβέρνησης και θα ήθελα να μου πείτε πόσο σημαντικός είναι ο κάθε τομέας για εσάς προσωπικά. Δηλαδή που θα πρέπει να δώσει άμεση προτεραιότητα η κυβέρνηση. Όλοι οι τομείς που θα σας διαβάσω είναι σημαντικοί για αυτό θα ήθελα να δώσουμε ρεαλιστικές απαντήσεις επιλέγοντας τους πιο σημαντικούς τομείς για εσάς.

Σύνολο ερωτηθέντων (N=2000)



Προτεραιότητες της Κυβέρνησης



5

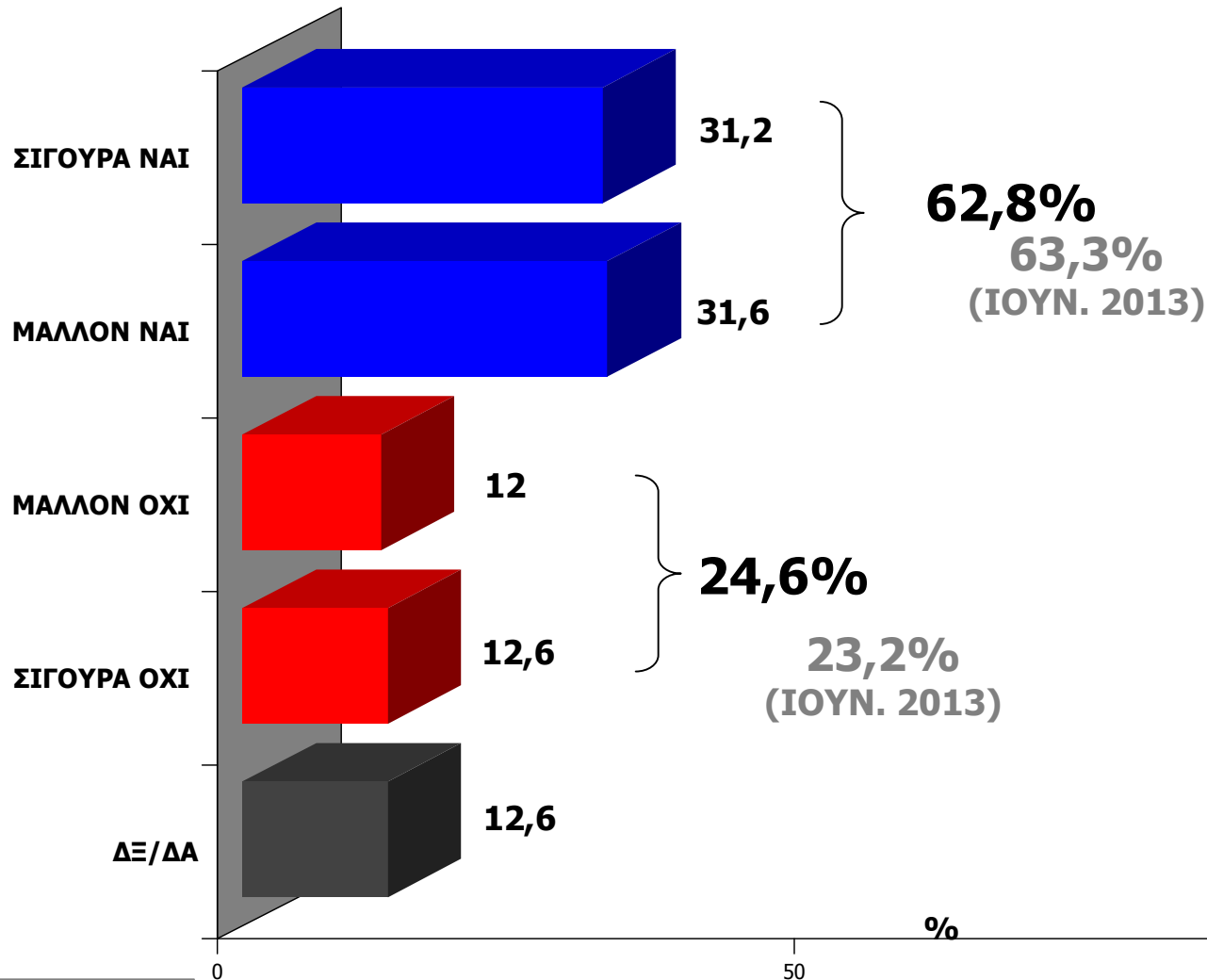
A. ΣΤΑΣΗ ΑΠΕΝΑΝΤΙ ΣΕ ΤΡΟΙΚΑ & ΠΡΟΤΕΡΑΙΟΤΗΤΕΣ ΚΥΒΕΡΝΗΣΗΣ

III. Θα υπάρξει η ανάγκη για υπογραφή νέου μνημονίου και εφαρμογή μέτρων που θα επηρεάσει περαιτέρω την ποιότητα ζωής του πολίτη;

III. Θα υπάρξει η ανάγκη για υπογραφή νέου μνημονίου και εφαρμογή μέτρων που θα επηρεάσει περαιτέρω την ποιότητα ζωής του πολίτη;

Εσείς προσωπικά πιστεύετε ότι θα υπάρξει η ανάγκη για υπογραφή νέου μνημονίου με την τρόικα και η εφαρμογή νέων οικονομικών μέτρων στο άμεσο μέλλον που θα επηρεάσει περαιτέρω την ποιότητα ζωής του πολίτη;

Σύνολο ερωτηθέντων (N=2000)



5

B. ΠΡΟΣΔΟΚΙΕΣ ΚΑΙ ΕΚΤΙΜΗΣΕΙΣ ΓΙΑ ΤΟ ΜΕΛΛΟΝ

- I.** Εκτιμήσεις σε σχέση με το οικογενειακό εισόδημα των πολιτών
- II.** Εκτιμήσεις σε σχέση με την εργασία στους επόμενους 12 μήνες
- III.** Οι θυσίες των πολιτών θα πιάσουν τόπο; Θα υπάρξει βελτίωση για την οικογένειά σας;

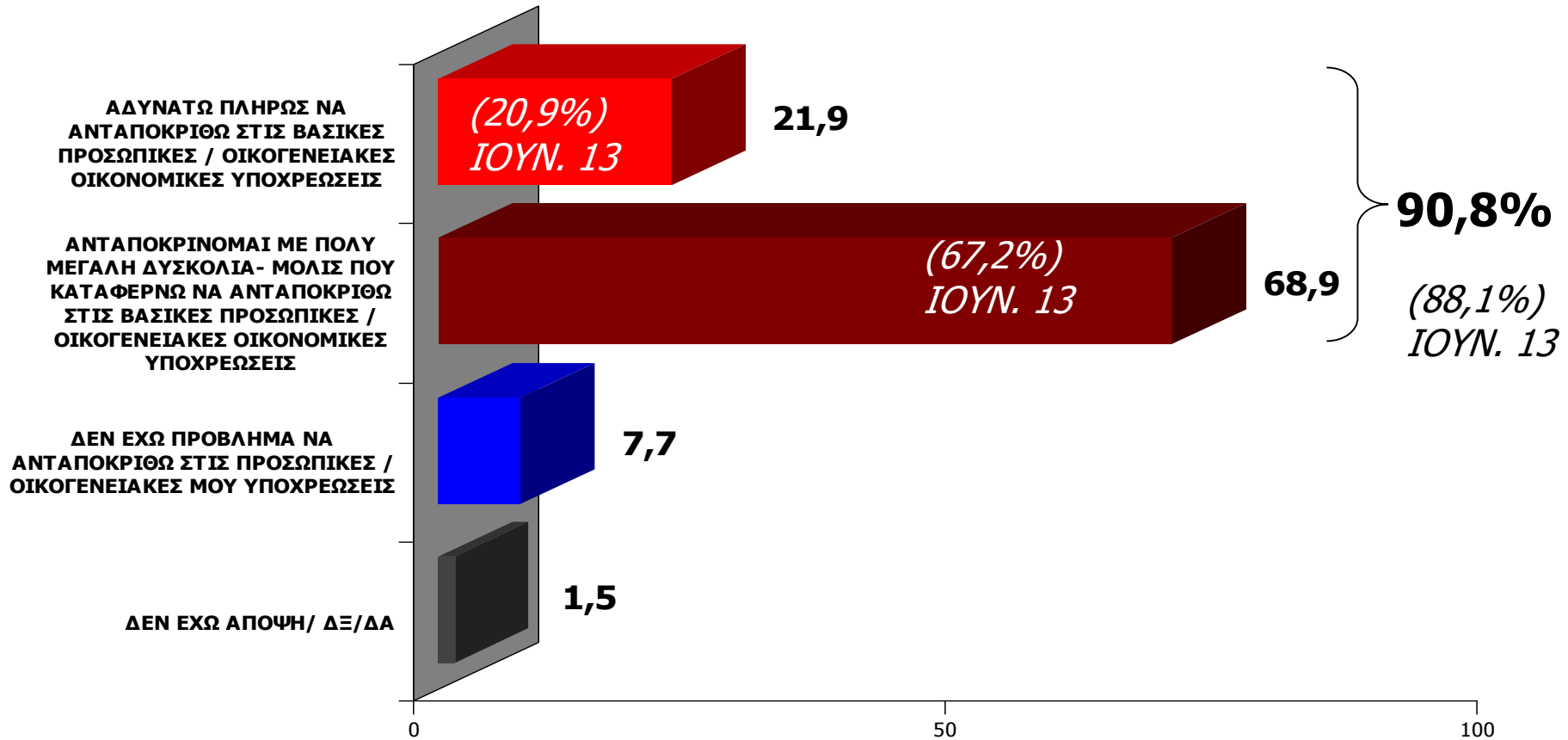
B. ΠΡΟΣΔΟΚΙΕΣ ΚΑΙ ΕΚΤΙΜΗΣΕΙΣ ΓΙΑ ΤΟ ΜΕΛΛΟΝ

I. Εκτιμήσεις σε σχέση με το οικογενειακό εισόδημα των πολιτών

I. Εκτιμήσεις σε σχέση με το οικογενειακό εισόδημα των πολιτών

Ποια από τις παρακάτω φράσεις που θα σας διαβάσω περιγράφει την προσωπική σας ικανότητα ή την ικανότητα της οικογένειάς σας να ανταποκριθεί στις οικονομικές της υποχρεώσεις.

Σύνολο ερωτηθέντων (N=2000)



B. ΠΡΟΣΔΟΚΙΕΣ ΚΑΙ ΕΚΤΙΜΗΣΕΙΣ ΓΙΑ ΤΟ ΜΕΛΛΟΝ

III. Οι θυσίες των πολιτών θα πιάσουν τόπο; Θα υπάρξει βελτίωση για την οικογένειά σας;

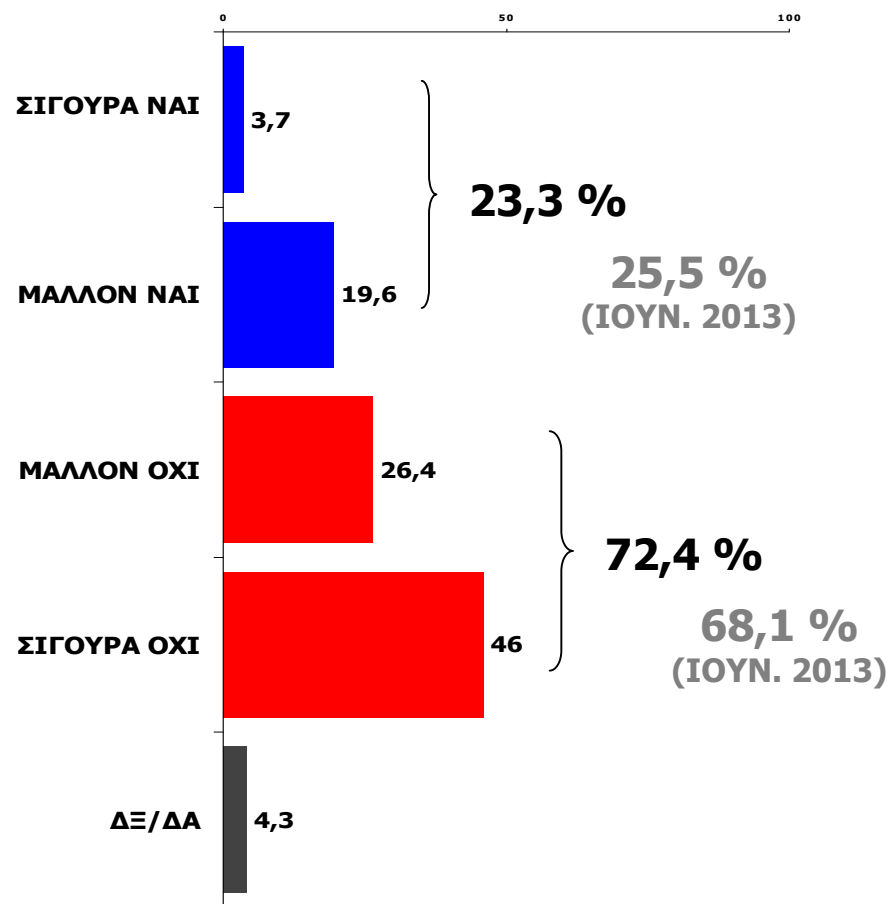
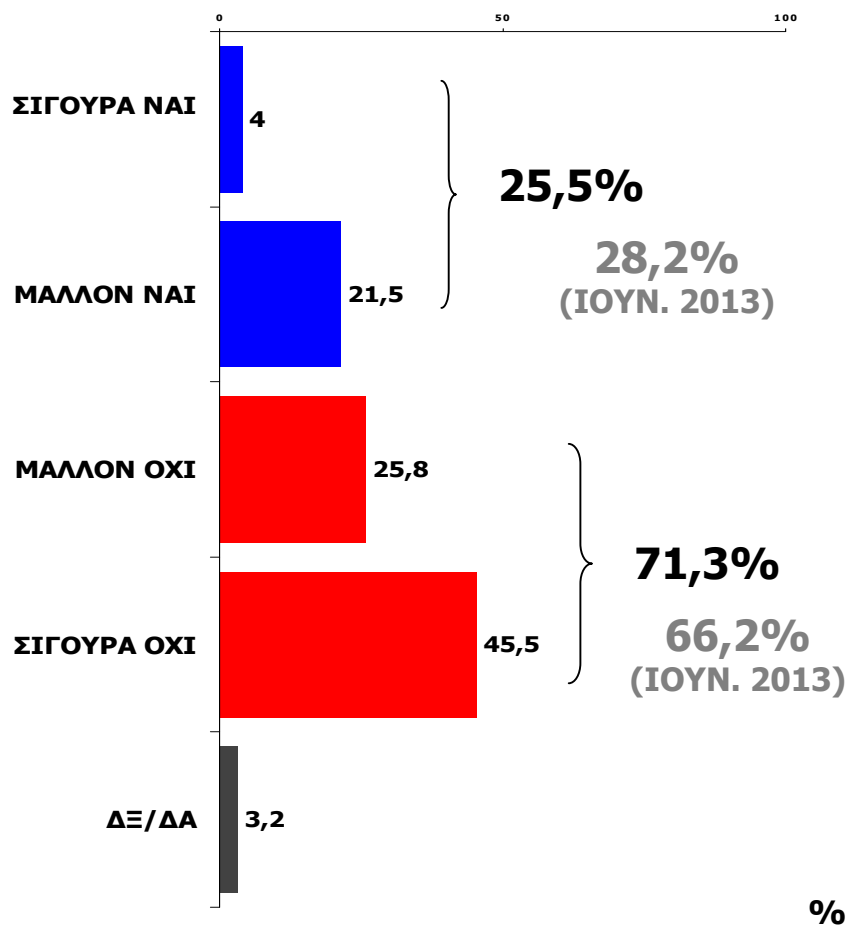
III. Οι θυσίες των πολιτών θα πιάσουν τόπο; Θα υπάρξει βελτίωση για την οικογένειά σας;

Σκεπτόμενοι συνολικά τις θυσίες που κάνουν οι πολίτες εσείς πιστεύετε ότι τελικά θα πιάσουν τόπο

Σύνολο ερωτηθέντων (N=2000)

...και θα ανακάμψει η ελληνική οικονομία γενικά;

...και θα υπάρξει βελτίωση και ανακούφιση για εσάς προσωπικά και την οικογένειά σας;



5

7

ΕΚΛΟΓΙΚΗ ΣΥΜΠΕΡΙΦΟΡΑ (ΣΥΛΛΟΓΗ ΣΤΟΙΧΕΙΩΝ: 2-11 ΔΕΚΕΜΒΡΙΟΥ)

- I.** Πρόθεση ψήφου Εκλογών & Ευρωεκλογών
- II.** Βεβαιότητα ψήφου
- III.** Παράσταση Νίκης
- IV.** Υποστήριξη σε κόμμα : γιατί με εκφράζει ή γιατί δεν υπάρχει άλλη εναλλακτική

I. Πρόθεση ψήφου

Μετακινήσεις ψηφοφόρων
Συσπειρώσεις κομμάτων
Πολιτικός αυτοπροσδιορισμός ερωτώμενων

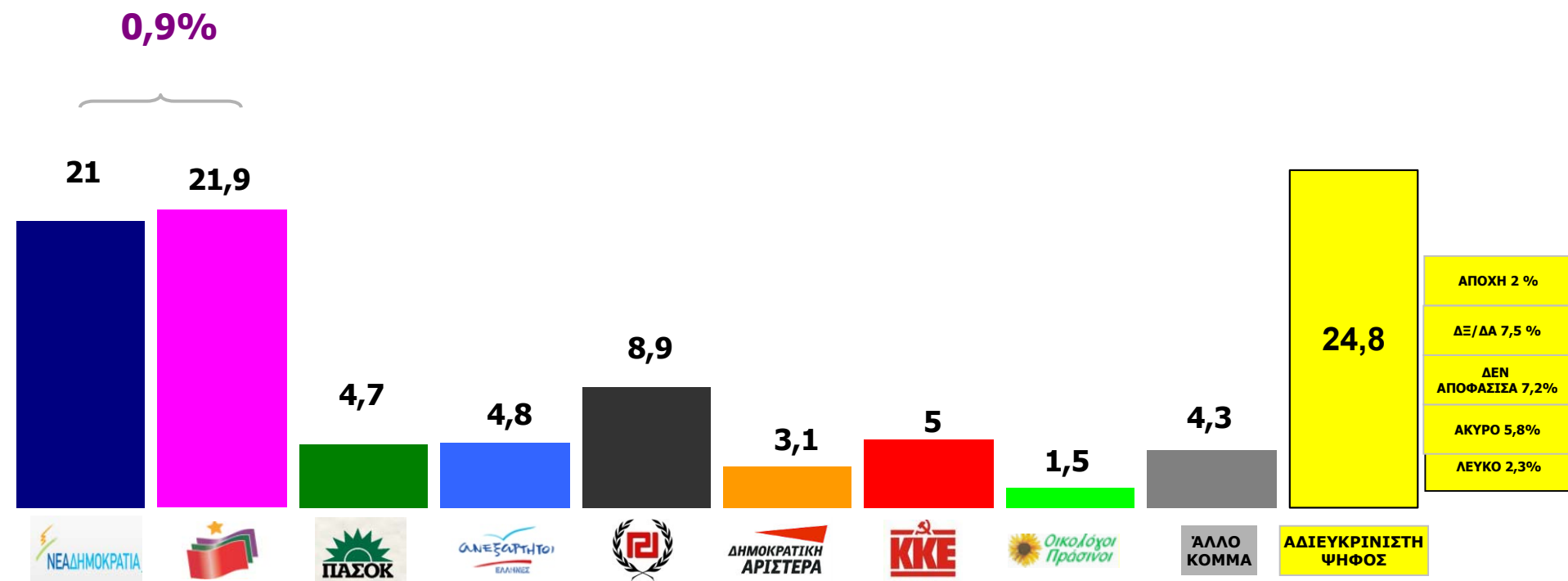
I. Πρόθεση ψήφου ΒΟΥΛΕΥΤΙΚΩΝ ΕΚΛΟΓΩΝ

Ας υποθέσουμε ότι είχαμε Βουλευτικές Εκλογές την Επόμενη Κυριακή. Από τα παρακάτω κόμματα σας παρακαλώ κυκλώστε τον αριθμό που ανταποκρίνεται στο κόμμα που θεωρείτε πιο πιθανό να ψηφίζατε.

Σύνολο ερωτηθέντων (N=2000)

Τα ποσοστά της ερώτησης πρόθεσης ψήφου δεν αποτελούν πρόβλεψη ψήφου αλλά καταγραφή ΤΑΣΕΩΝ της συγκεκριμένης χρονικής περιόδου **2 έως 11 Δεκεμβρίου 2013**

ΣΥΛΛΟΓΗ ΣΤΟΙΧΕΙΩΝ 2- 11 ΔΕΚΕΜΒΡΙΟΥ



Συσπειρώσεις : ΝΕΑ ΔΗΜΟΚΡΑΤΙΑ: 71,9 % και ΣΥΡΙΖΑ: 72,7%

Ελάχιστα στατιστικά σφάλματα : ΝΕΑ ΔΗΜΟΚΡΑΤΙΑ: +/-1,79% και ΣΥΡΙΖΑ: +/- 1,81%

Μεθοδολογία κάλπης: Οι διαθέσιμες επιλογές ήταν τα πολιτικά κόμματα ενώ ο ερωτώμενος συμπλήρωνε ιδιοχείρως τυχόν απαντήσεις όπως λευκό, άκυρο.

Συσπειρώσεις/μετακινήσεις ψηφοφόρων ΝΔ




* Αναφέρονται ποσοστά πάνω από 1%


Συσπειρώσεις/μετακινήσεις ψηφοφόρων ΣΥΡΙΖΑ



72,7%



1,4%



1,2%



2,5%



1,3%



1,6%



**ΛΟΙΠΑ
ΚΟΜΜΑΤΑ**

1,8%



**ΑΔΙΕΥΚΡΙΝΙΣΤΗ
ΨΗΦΟΣ**

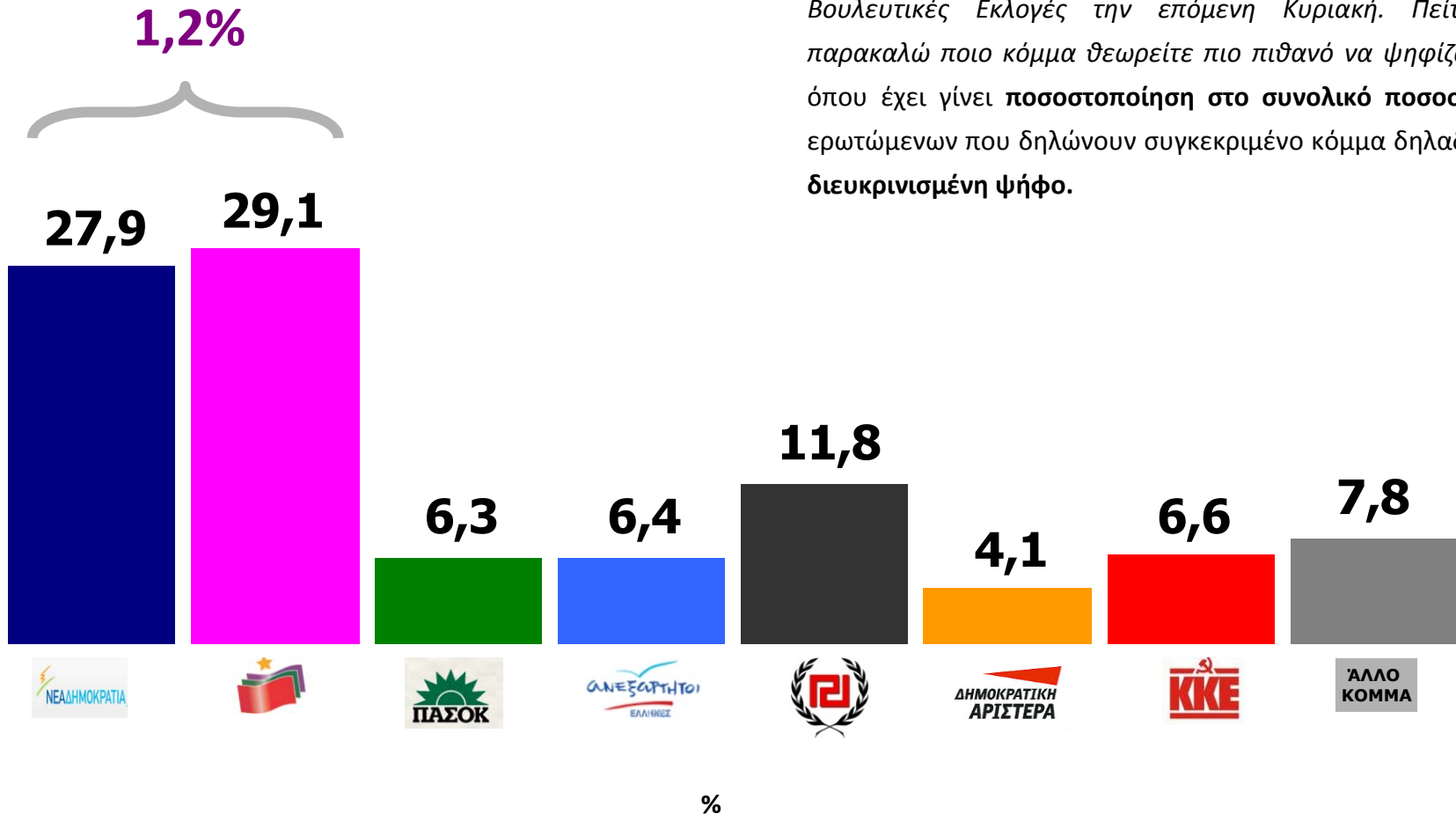
17,5%

** Αναφέρονται ποσοστά πάνω από 1%*

Εκτίμηση Ψήφου Εκλογών

Επαναποσοστοποίηση επί της Διευκρινισμένης Ψήφου

Η εκτίμηση ψήφου αποτελεί **μαθηματικό υπολογισμό της ερώτησης της πρόθεση ψήφου** - «*Ας υποθέσουμε ότι είχαμε Βουλευτικές Εκλογές την επόμενη Κυριακή. Πείτε μου παρακαλώ ποιο κόμμα θεωρείτε πιο πιθανό να ψηφίζατε;*» - όπου έχει γίνει **ποσοστοποίηση στο συνολικό ποσοστό των ερωτώμενων που δηλώνουν συγκεκριμένο κόμμα δηλαδή στην διευκρινισμένη ψήφο.**



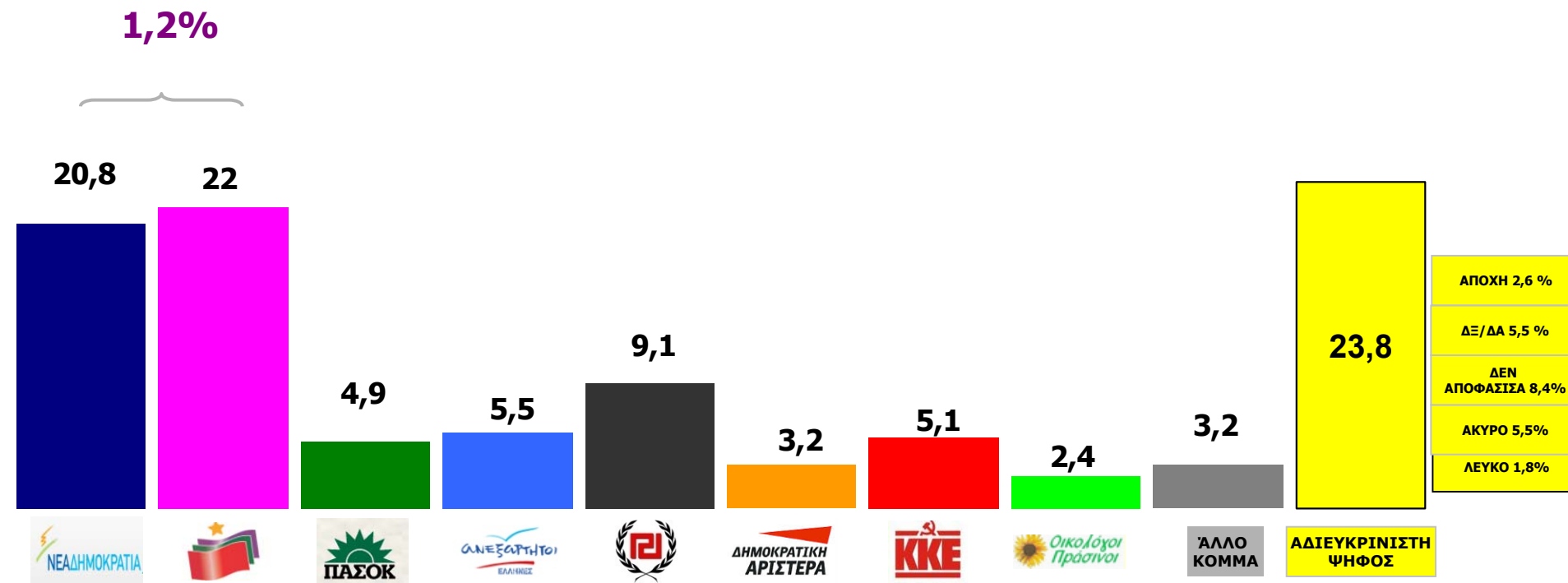
I. Πρόθεση ψήφου ΕΥΡΩΕΚΛΟΓΩΝ

Ας υποθέσουμε ότι είχαμε Ευρωεκλογές την Επόμενη Κυριακή. Από τα παρακάτω κόμματα σας παρακαλώ κυκλώστε τον αριθμό που ανταποκρίνεται στο κόμμα που θεωρείτε πιο πιθανό να ψηφίζατε.

Σύνολο ερωτηθέντων (N=2000)

Τα ποσοστά της ερώτησης πρόθεσης ψήφου δεν αποτελούν πρόβλεψη ψήφου αλλά καταγραφή ΤΑΣΕΩΝ της συγκεκριμένης χρονικής περιόδου **2 έως 11 Δεκεμβρίου 2013**

ΣΥΛΛΟΓΗ ΣΤΟΙΧΕΙΩΝ 2- 11 ΔΕΚΕΜΒΡΙΟΥ



Ελάχιστα στατιστικά σφάλματα : ΝΕΑ ΔΗΜΟΚΡΑΤΙΑ: +/- 1,78 % και ΣΥΡΙΖΑ: +/- 1,82 %

Μεθοδολογία κάλπης: Οι διαθέσιμες επιλογές ήταν τα πολιτικά κόμματα ενώ ο ερωτώμενος συμπλήρωνε ιδιοχείρως τυχόν απαντήσεις όπως λευκό, άκυρο.

III. Παράσταση Νίκης

III. Παράσταση Νίκης

Ανεξάρτητα από τις κομματικές σας προτιμήσεις, εάν την επόμενη Κυριακή γίνονταν Βουλευτικές εκλογές, ποιο κόμμα πιστεύετε ότι θα τις κέρδιζε;

Σύνολο ερωτηθέντων (N=2000)

