

## Δημοσκόπηση της Marc για το Έθνος της Κυριακής

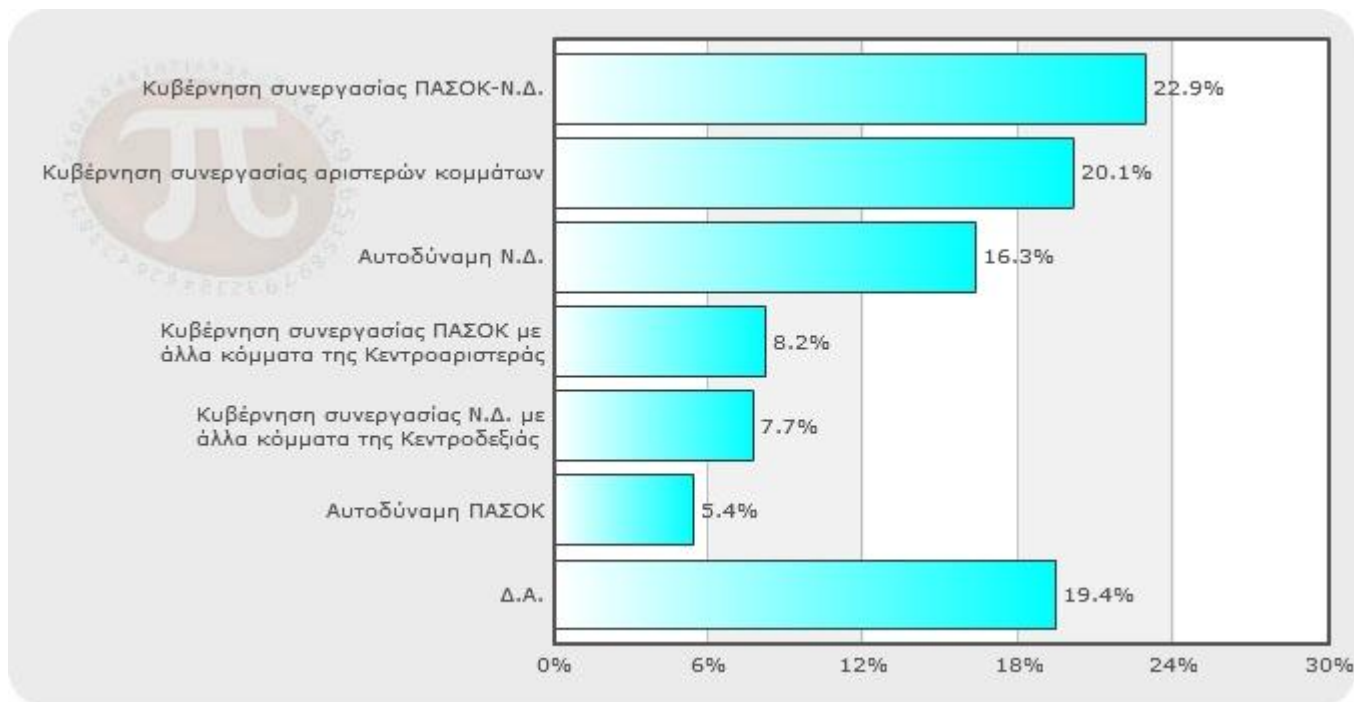
Κατηγορία: Πολιτική / Δημοσκοπήσεις

Πηγή Δημοσίευσης: Έντυπα / Έθνος

Ημ. Δημοσίευσης: 24-03-2012

Πηγή: Εταιρείες Δημοσκοπήσεων / Marc

### Τι κυβέρνηση θα θέλατε να προκύψει στις επόμενες βουλευτικές εκλογές;



### Τι κυβέρνηση θα θέλατε να προκύψει στις επόμενες βουλευτικές εκλογές;

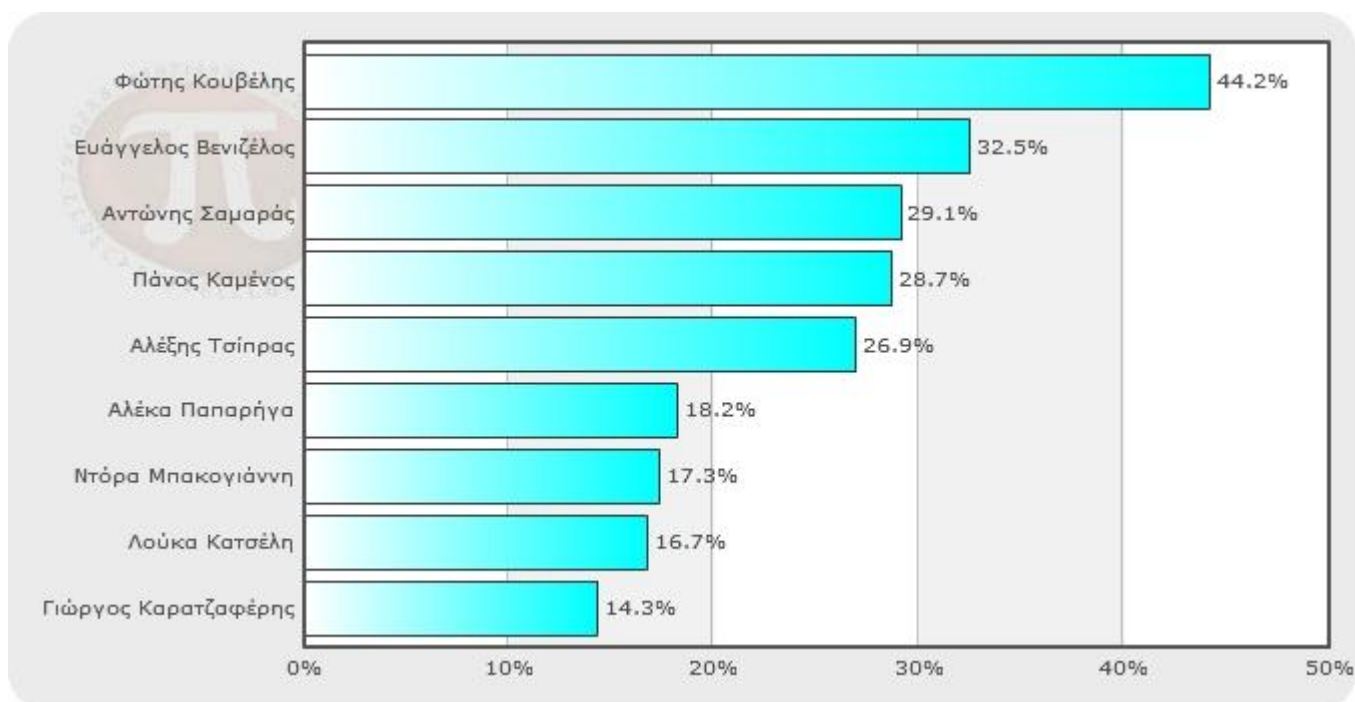
Απαντήσεις ανά κομματική προέλευση - Ψηφοφόροι 2009 (%)

	ΠΑΣΟΚ	Ν.Δ.	Άλλο κόμμα
Κυβέρνηση συνεργασίας ΠΑΣΟΚ-Ν.Δ.	28,3	22,1	13,8
Κυβέρνηση συνεργασίας αριστερών κομμάτων	18,4	6,3	44,1
Αυτοδύναμη Ν.Δ.	5,2	38,6	4,7
Κυβέρνηση συνεργασίας ΠΑΣΟΚ με άλλα κόμματα της Κεντροαριστεράς	16,1	0,7	4,0
Κυβέρνηση συνεργασίας Ν.Δ. με άλλα κόμματα της Κεντροδεξιάς	2,3	15,1	7,0
Αυτοδύναμη ΠΑΣΟΚ	11,2	0,4	1,8
Δ.Α.	18,4	16,9	24,7

## Τι κυβέρνηση πιστεύετε ότι θα προκύψει τελικά στις επόμενες εκλογές;

	Σύνολο	ΠΑΣΟΚ	Ν.Δ.	Άλλο κόμμα
Κυβέρνηση συνεργασίας ΠΑΣΟΚ-Ν.Δ.	52,8%	53,8%	48,9%	56,8%
Αυτοδύναμη ΠΑΣΟΚ	9,6%	6,5%	14,7%	8,0%
Κυβέρνηση συνεργασίας Ν.Δ. με άλλα κόμματα της Κεντροδεξιάς	8,7%	7,6%	8,5%	11,1%
Κυβέρνηση συνεργασίας αριστερών κομμάτων	3,4%	3,4%	1,5%	6,5%
Κυβέρνηση συνεργασίας ΠΑΣΟΚ με άλλα κόμματα της Κεντροαριστεράς	2,4%	4,7%	0,4%	0,8%
Αυτοδύναμη ΠΑΣΟΚ	1,4%	2,6%	0,4%	0,4%
Δ.Α.	21,7%	21,4%	25,7%	16,4%

## Οι πιο δημοφιλείς



**Για τον Λουκά Παπαδήμο τι γνώμη έχετε σχηματίσει;**



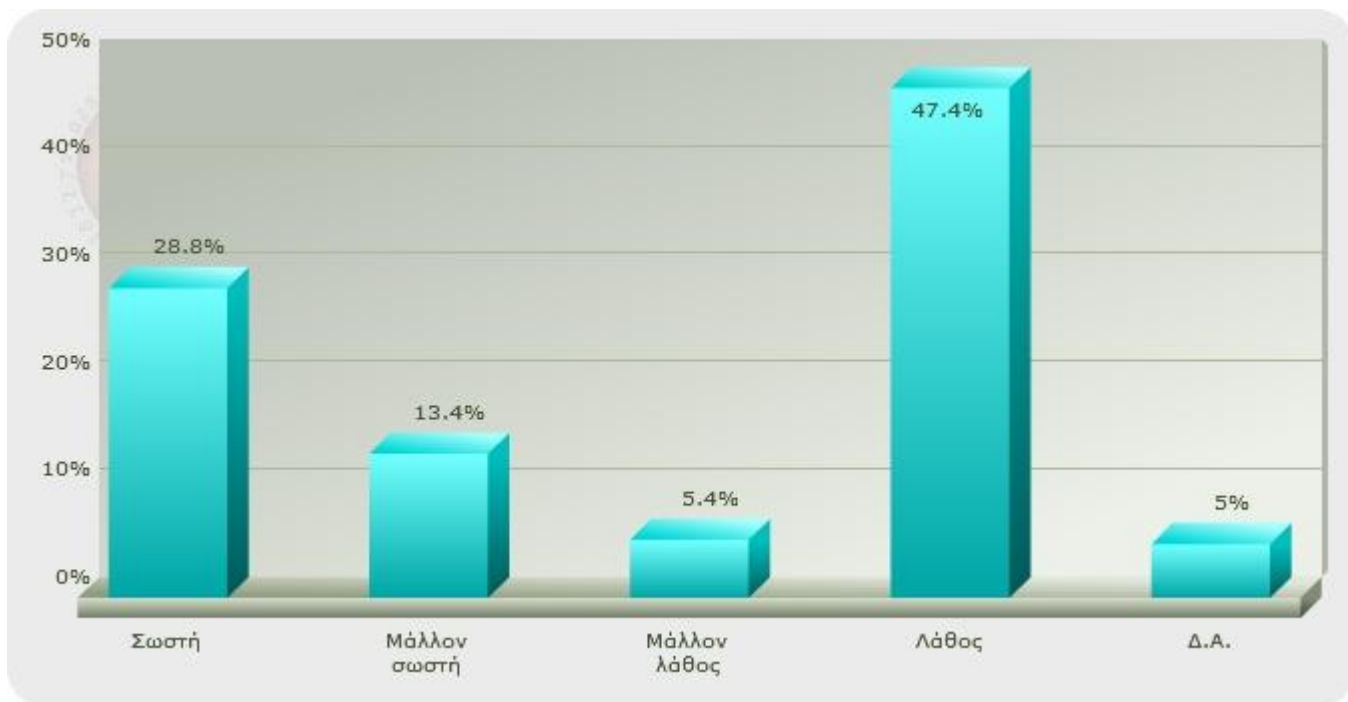
**Για τον Λουκά Παπαδήμο τι γνώμη έχετε σχηματίσει;**

Ψηφοφόροι 2009 (%)

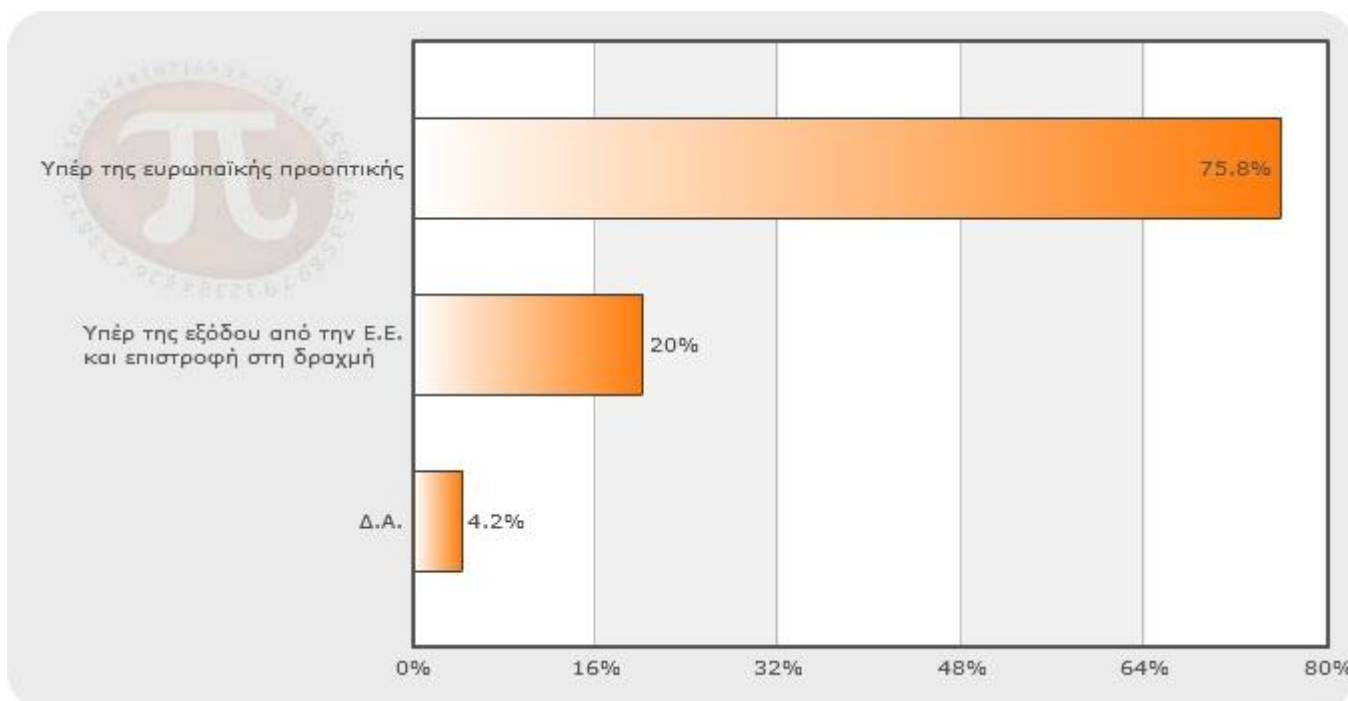
	<b>ΠΑΣΟΚ</b>	<b>Ν.Δ.</b>	<b>Άλλο κόμμα</b>
Θετική	43,5	25,7	17,8
Μάλλον θετική	18,4	16,5	14,4
Μάλλον αρνητική	10,6	19,1	16,0
Αρνητική	22,3	35,7	46,1
Δ.Α.	5,2	2,9	5,7

Το μνημόνιο εξασφαλίζει τη χρηματοδότηση που έχει ανάγκη η Ελλάδα και το "κούρεμα" του χρέους, αλλά προβλέπει άμεσες μεταρρυθμίσεις και δύσκολα μέτρα. Ζυγίζοντας τα υπέρ και τα κατά, θεωρείτε τελικά **σωστή ή λάθος την απόφαση που πήρε η ελληνική Βουλή για την επικύρωση της νέας δανειακής συμφωνίας;**

	<b>ΠΑΣΟΚ</b>	<b>Ν.Δ.</b>	<b>Άλλο κόμμα</b>
Σωστή	37,6	28,3	12,4
Μάλλον σωστή	15,0	15,1	7,9
Μάλλον λάθος	7,3	2,6	6,0
Λάθος	35,2	48,9	68,8
Δ.Α.	4,9	5,1	4,8



**Είστε υπέρ της ευρωπαϊκής προοπτικής της χώρας μας ή υπέρ της εξόδου μας από την Ευρωπαϊκή Ένωση και της επιστροφής στη δραχμή;**

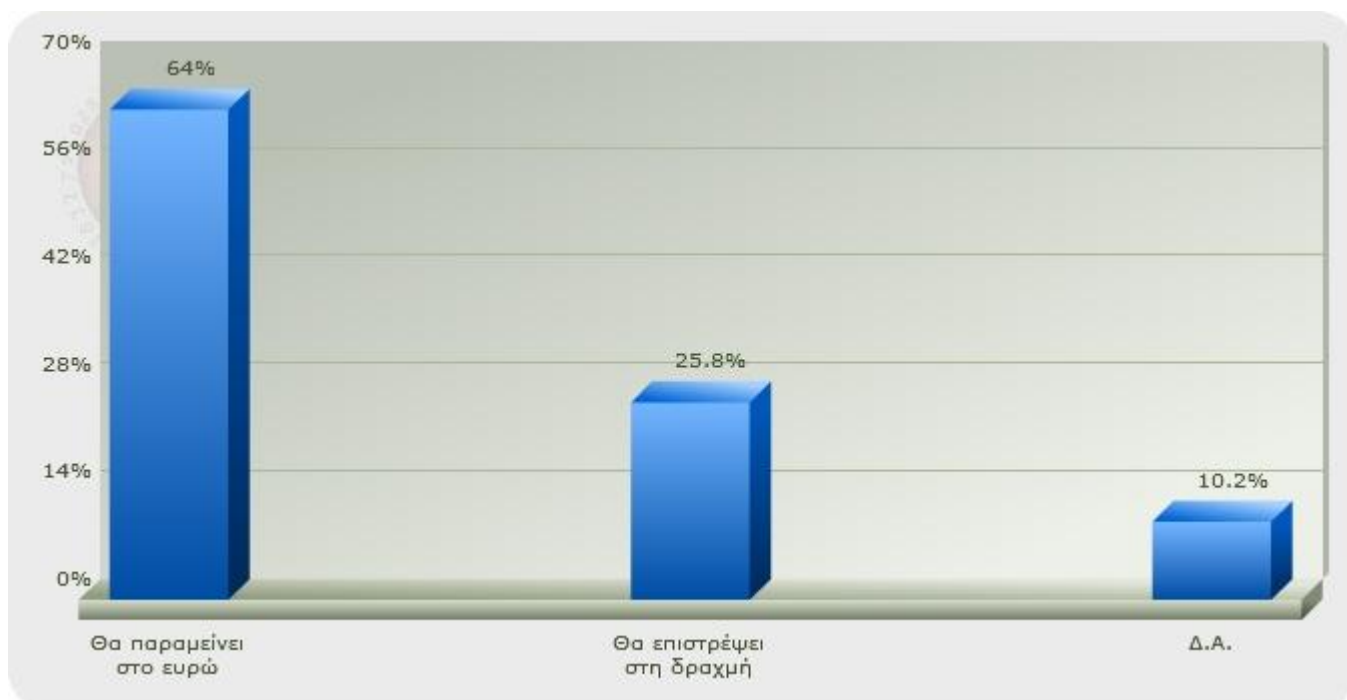


Είστε υπέρ της ευρωπαϊκής προοπτικής της χώρας μας ή υπέρ της εξόδου μας από την Ευρωπαϊκή Ένωση και της επιστροφής στη δραχμή;

**Ψηφοφόροι 2009 (%)**

	<b>ΠΑΣΟΚ</b>	<b>Ν.Δ.</b>	<b>Άλλο κόμμα</b>
Υπέρ της ευρωπαϊκής προοπτικής	81,3	81,3	56,7
Υπέρ της εξόδου από την Ε.Ε. και επιστροφή στη δραχμή	14,0	15,8	38
Δ.Α.	4,7	2,9	5,3

Πιστεύετε ότι **θα μπορέσει τελικά η Ελλάδα να παραμείνει στη ζώνη του ευρώ** ή θα χρεοκοπήσει οριστικά και θα επιστρέψει στη δραχμή;

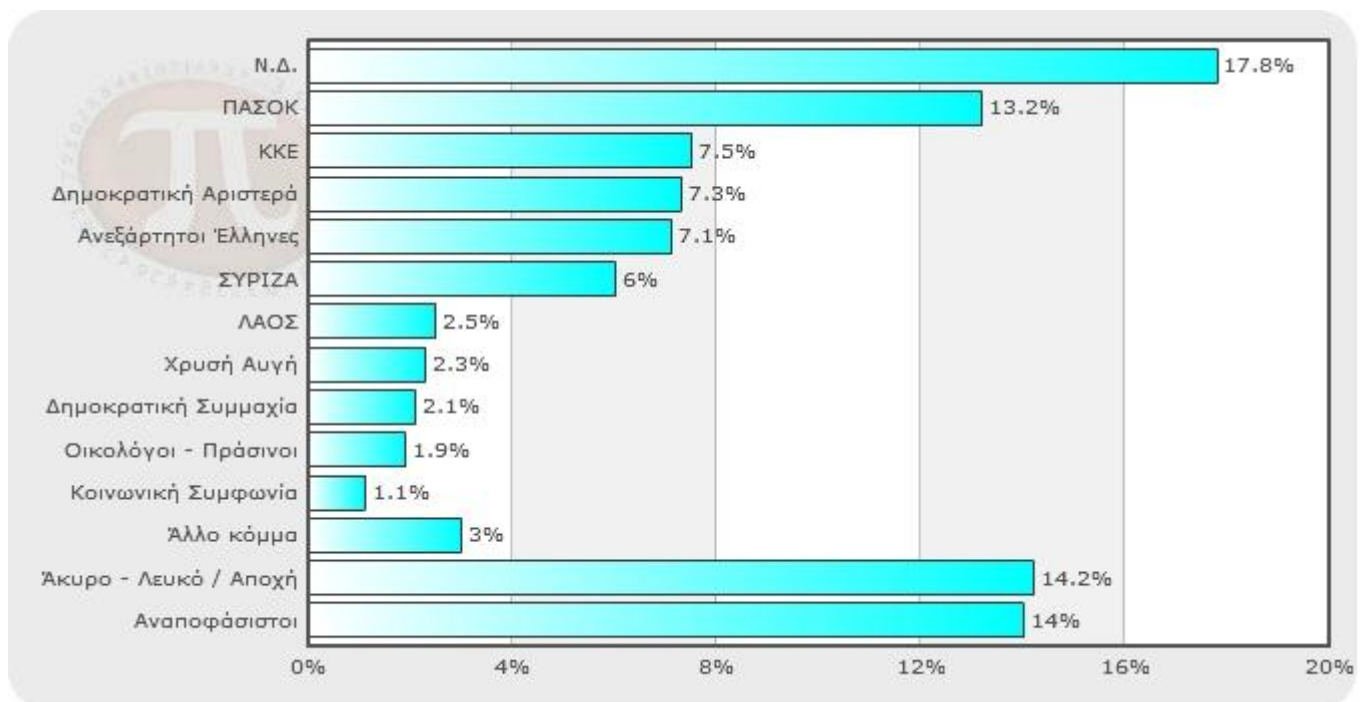


Πιστεύετε ότι **θα μπορέσει τελικά η Ελλάδα να παραμείνει στη ζώνη του ευρώ** ή θα χρεοκοπήσει οριστικά και θα επιστρέψει στη δραχμή;

**Ψηφοφόροι 2009 (%)**

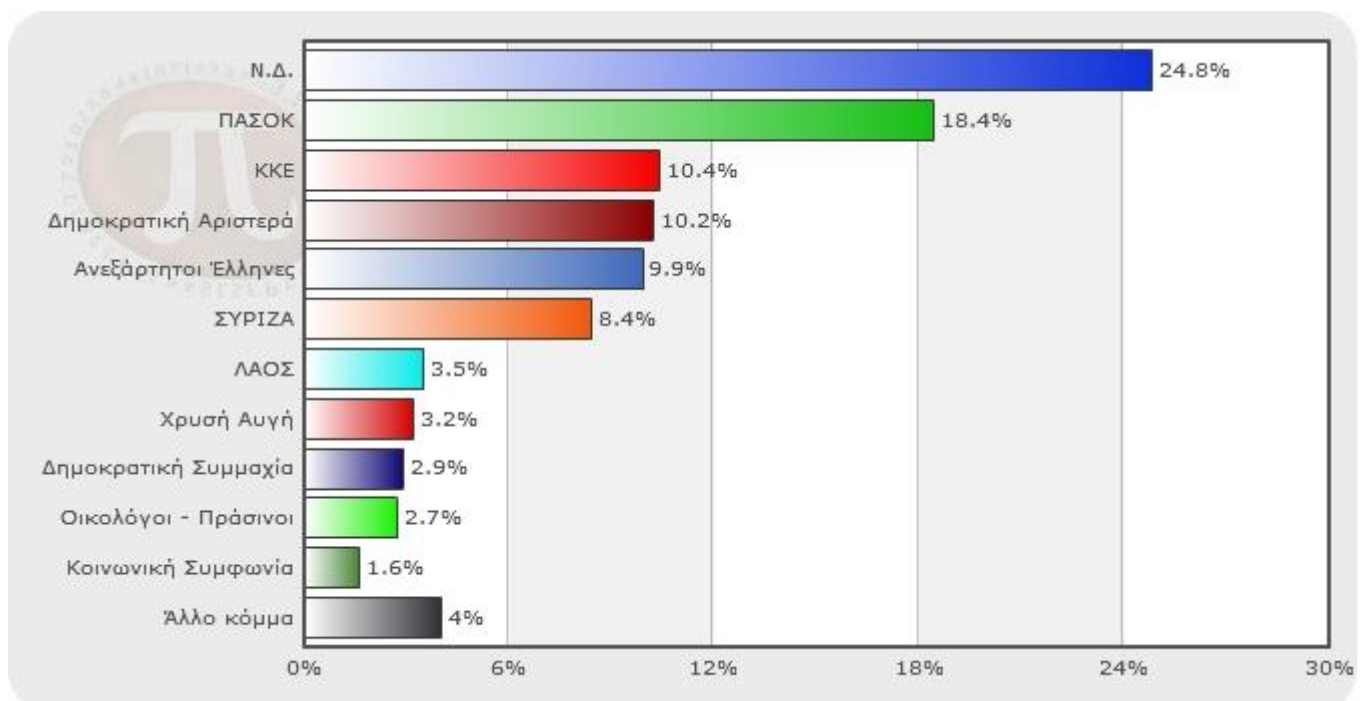
	<b>ΠΑΣΟΚ</b>	<b>Ν.Δ.</b>	<b>Άλλο κόμμα</b>
Θα παραμείνει στο ευρώ	67,6	63,6	57,6
Θα επιστρέψει στη δραχμή	22,0	25,4	34,0
Δ.Α.	10,4	11,0	8,5

## Πρόθεση ψήφου

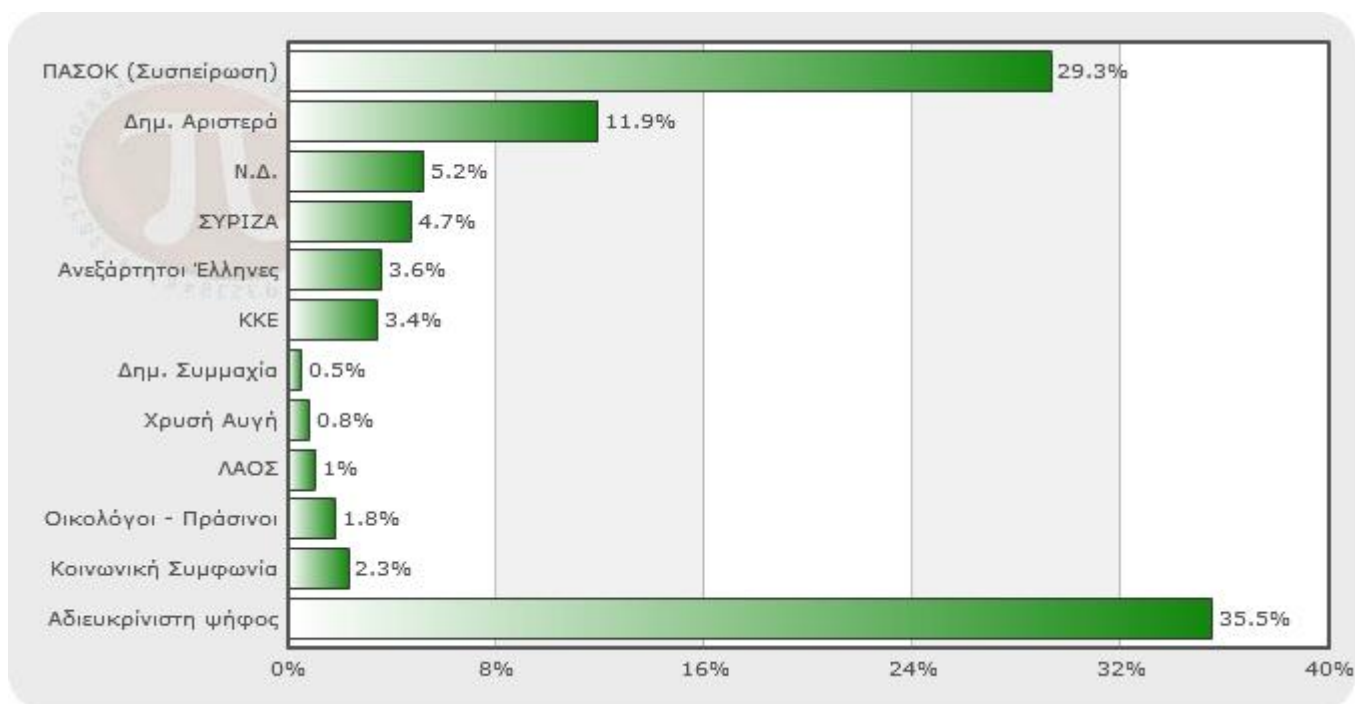


## Πρόθεση ψήφου

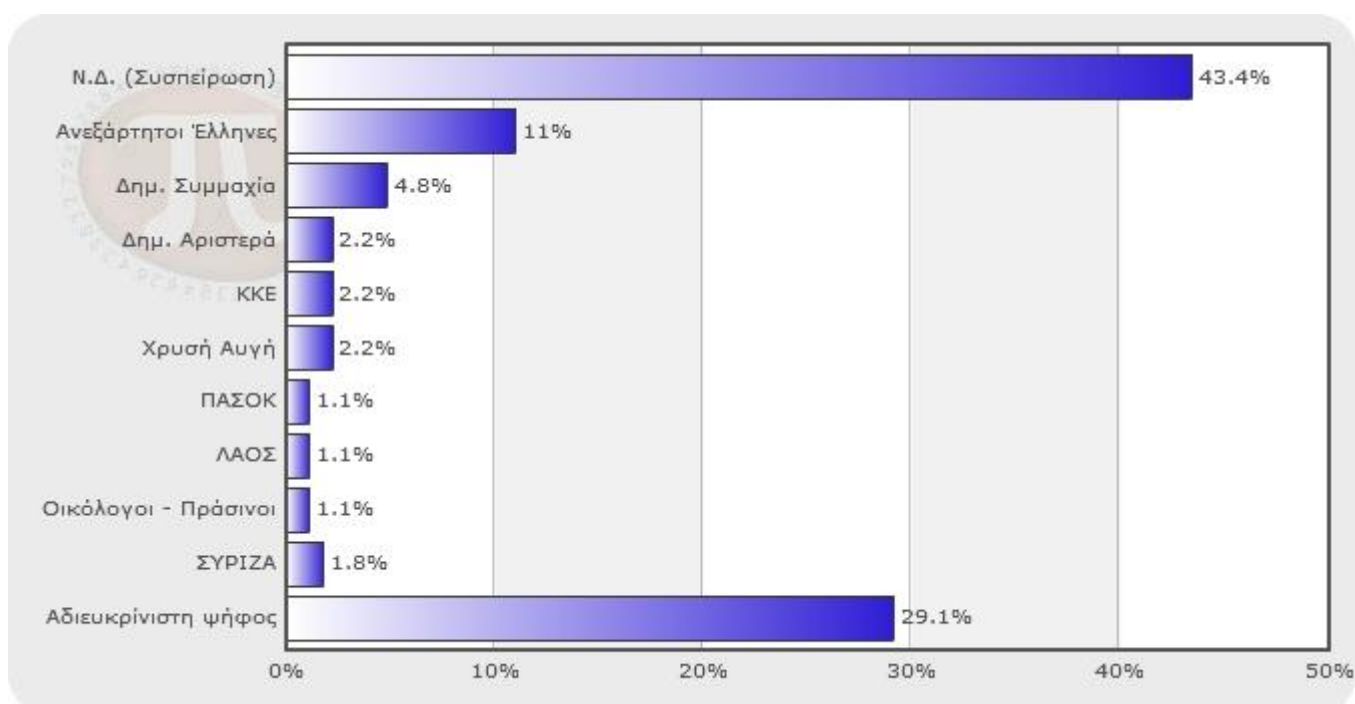
(Χωρίς άκυρο-λευκό, αποχή, αναποφάσιστους)



## Συσπείρωση - μετακινήσεις ψηφοφόρων ΠΑΣΟΚ

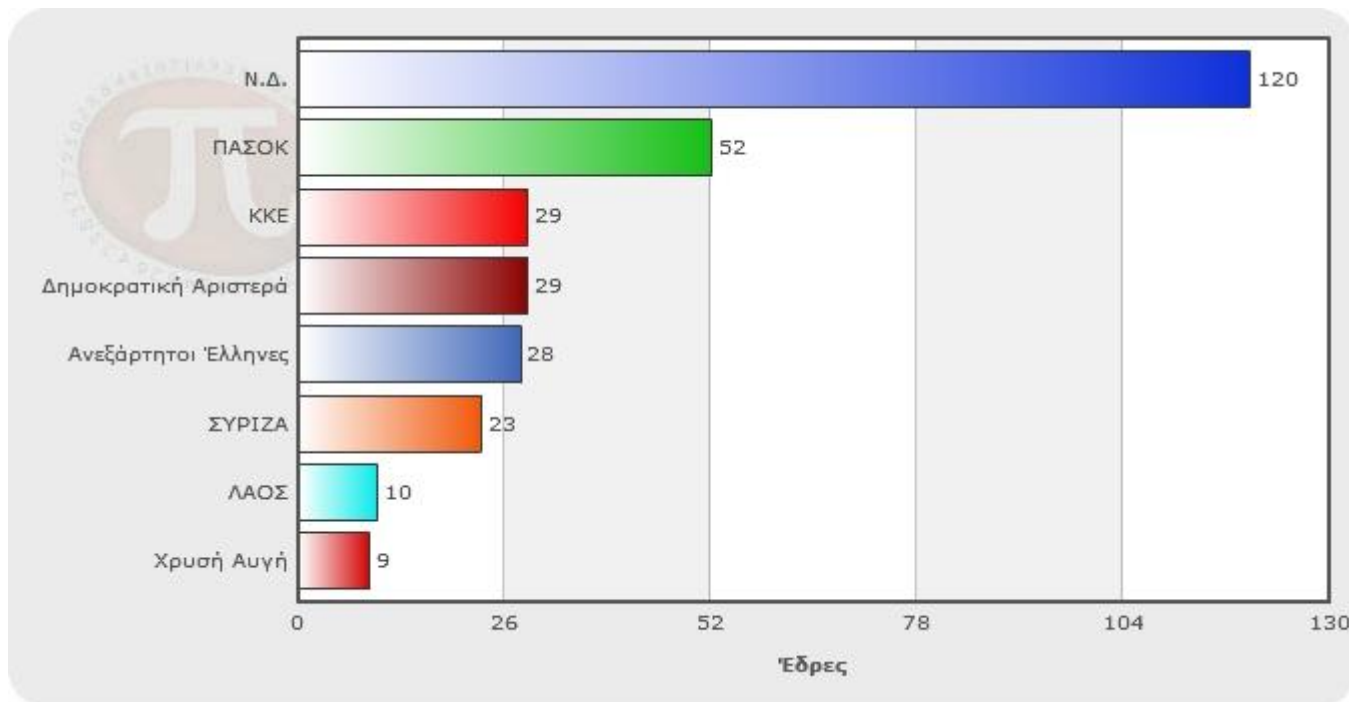


## Συσπείρωση - μετακινήσεις ψηφοφόρων ΝΔ

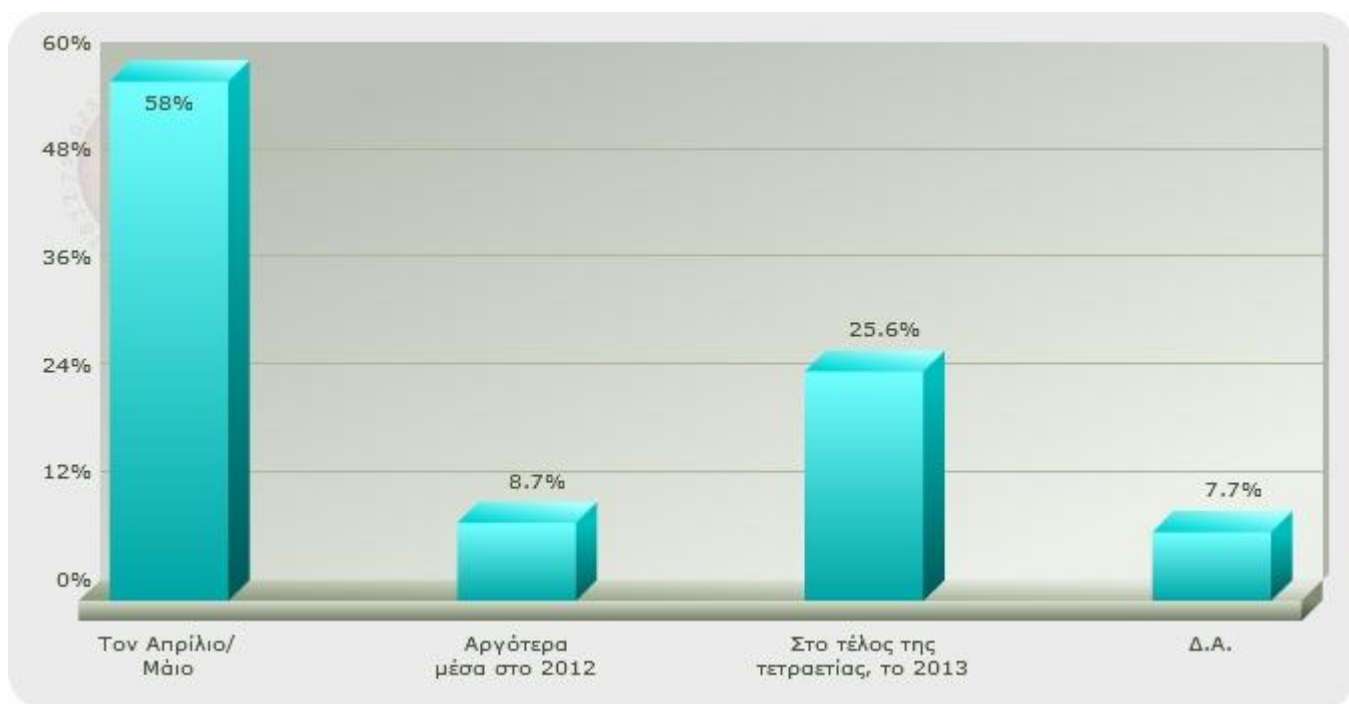


## Οκτακομματική Βουλή

Με βάση την κεντρική τιμή της πρόθεσης ψήφου



## Εσείς πιστεύετε ότι οι εκλογές θα πρέπει να γίνουν:



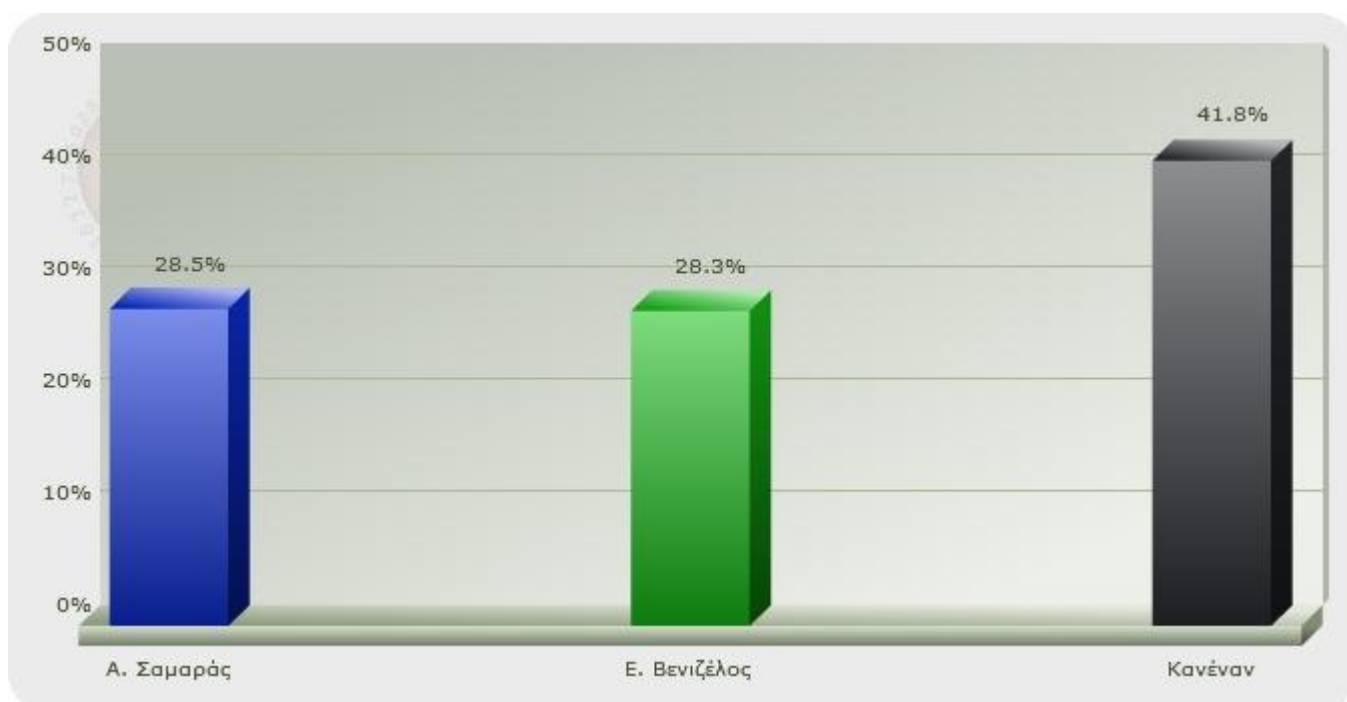


**Εσείς πιστεύετε ότι οι εκλογές θα πρέπει να γίνουν:**

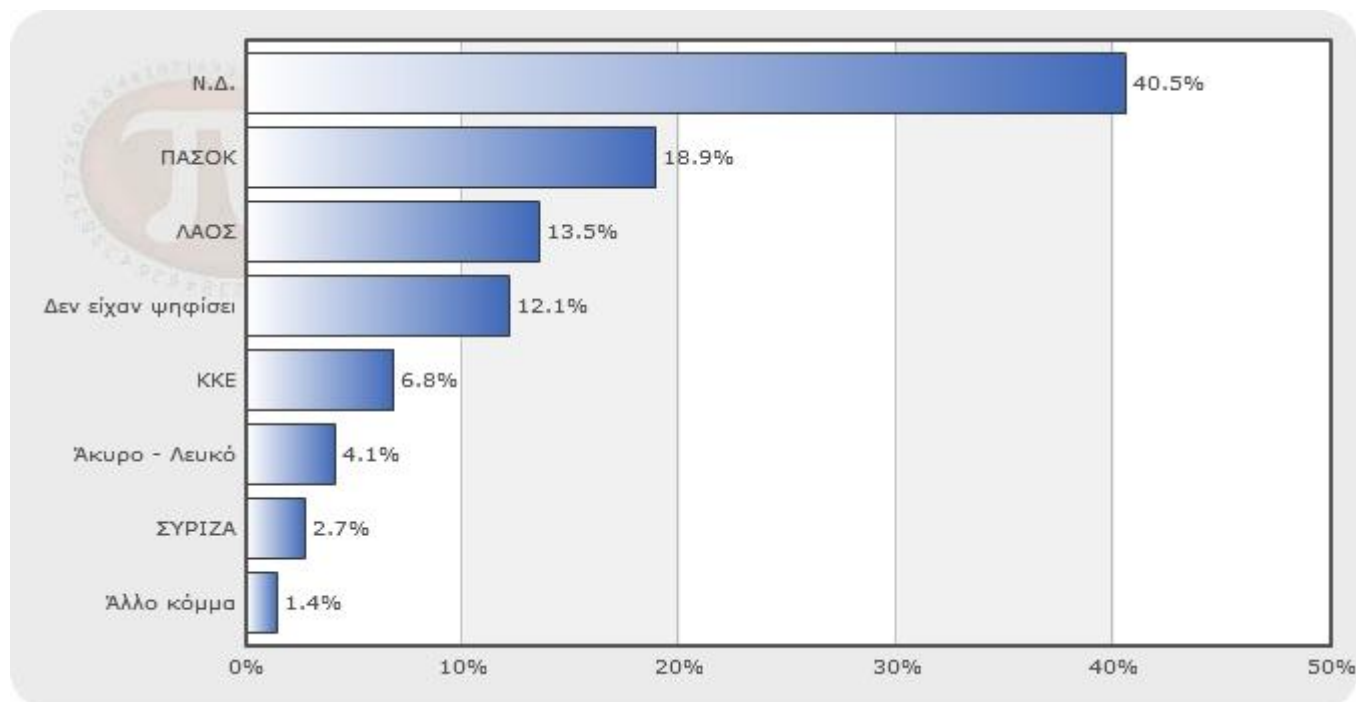
Ψηφοφόροι 2009 (%)

	<b>ΠΑΣΟΚ</b>	<b>Ν.Δ.</b>	<b>Άλλο κόμμα</b>
Τον Απρίλιο / Μάιο	42,7	71,7	67,2
Αργότερα μέσα στο 2012	10,9	6,3	8,1
Στο τέλος της τετραετίας, το 2013	36,5	15,8	18,8
Δ.Α.	9,8	6,3	5,9

**Μεταξύ Α. Σαμαρά και Ε. Βενιζέλου ποιον θεωρείτε καταλληλότερο για πρωθυπουργό;**



## Σύνθεση ψηφοφόρων του κόμματος "Ανεξάρτητοι Έλληνες" με βάση την κομματική προέλευση 2009



### Η ταυτότητα της έρευνας

📌 Εντολέας: Εκδόσεις Έθνος Α.Ε.
📌 Μέγεθος δείγματος: 1.012 νοικοκυριά
📌 Χαρακτηριστικά δείγματος: Αντιπροσωπευτικό δείγμα του εκλογικού σώματος
📌 Χρονικό διάστημα: 19-21 Μαρτίου 2012
📌 Περιοχή διεξαγωγής: Πανελλαδική κάλυψη
📌 Μέθοδος δειγματοληψίας: Πολυσταδιακή τυχαία δειγματοληψία με χρήση quota
📌 Μέθος συλλογής στοιχείων: Τηλεφωνικές συνεντεύξεις βάσει ηλεκτρονικού ερωτηματολογίου
📌 Στατιστικό σφάλμα: Ν.Δ. +/- 2,7%, ΠΑΣΟΚ +/- 2,4%
📌 Στάθμιση: Έγινε στάθμιση με βάση τα αποτελέσματα των εθνικών εκλογών 2009