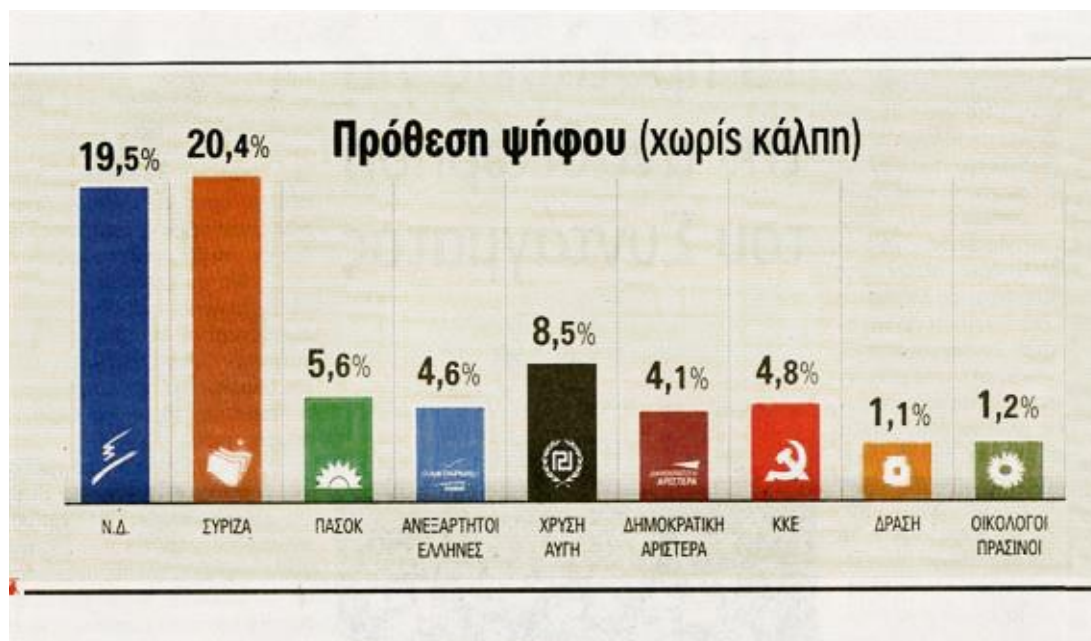


Δημοσκόπηση της Metron Analysis για την Ελευθεροτυπία

Οριακό προβάδισμα 0,9% έχει ο ΣΥΡΙΖΑ έναντι της ΝΔ στην πρόθεση ψήφου σύμφωνα με δημοσκόπηση της Metron Analysis που δημοσιεύει η Κυριακάτικη Ελευθεροτυπία.



Η ΝΔ συγκεντρώνει 19,5%, ο ΣΥΡΙΖΑ 20,45, το ΠΑΣΟΚ 5,6%, οι Ανεξάρτητοι Έλληνες 4,6%, η Χρυσή Αυγή 8,5%, η ΔΗΜΑΡ 4,1%, το ΚΚΕ 4,8%, και άλλο κόμμα δηλώνει ότι ψηφίζει το 4,2%. Η αδιευκρίνηστη ψήφος προσεγγίζει το 36,1%.

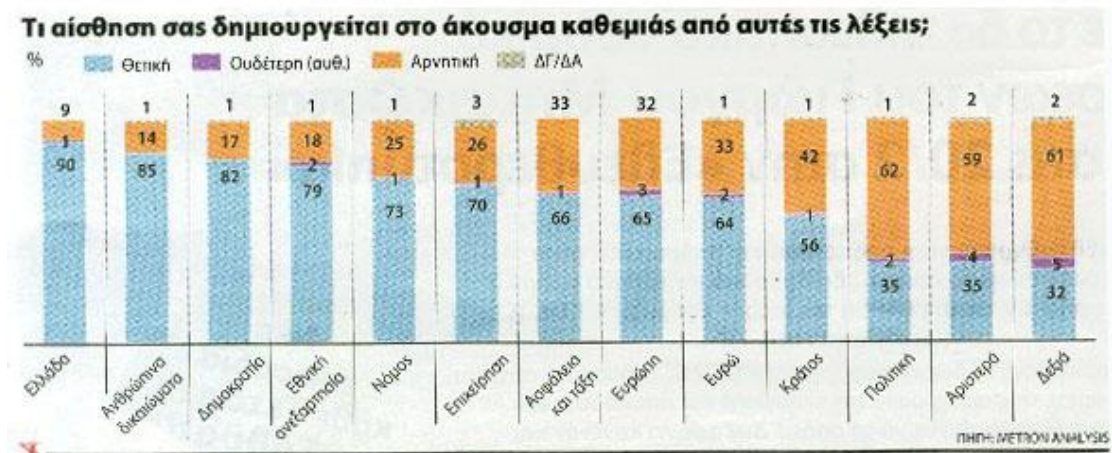
Πρόθεση και εκτίμηση ψήφου (διαχρονικά στοιχεία)

%	Πρόθεση			Εκτίμηση		
	9/2012	1/2013	2/2013	9/2012	1/2013	2/2013
Ν.Δ.	19,6	18,7	19,5	26,1	27,8	26,4
ΣΥΡΙΖΑ	20,8	18,8	20,4	27,7	28,0	27,6
ΠΑΣΟΚ	7,3	5,2	5,6	9,8	7,7	7,5
Ανεξάρτητοι Έλληνες	5,4	4,3	4,6	7,2	6,3	6,2
Χρυσή Αυγή	8,8	7,2	8,5	11,7	10,7	11,5
Δημοκρατική Αριστερά	4,8	3,8	4,1	6,4	5,7	5,6
ΚΚΕ	3,9	3,6	4,8	5,1	5,4	6,4
Δράση	-	-	1,1	-	-	1,5
Οικολόγοι Πράσινοι	1,1	1,2	1,2	1,4	1,8	1,6
Άλλο	3,4	4,4	4,3	4,6	6,5	5,8
Ακυρο/Λευκό/Κανένα	18,0	25,0	19,3			
Αναποφάσιτοι/Δ.Α.	6,9	7,8	6,8			

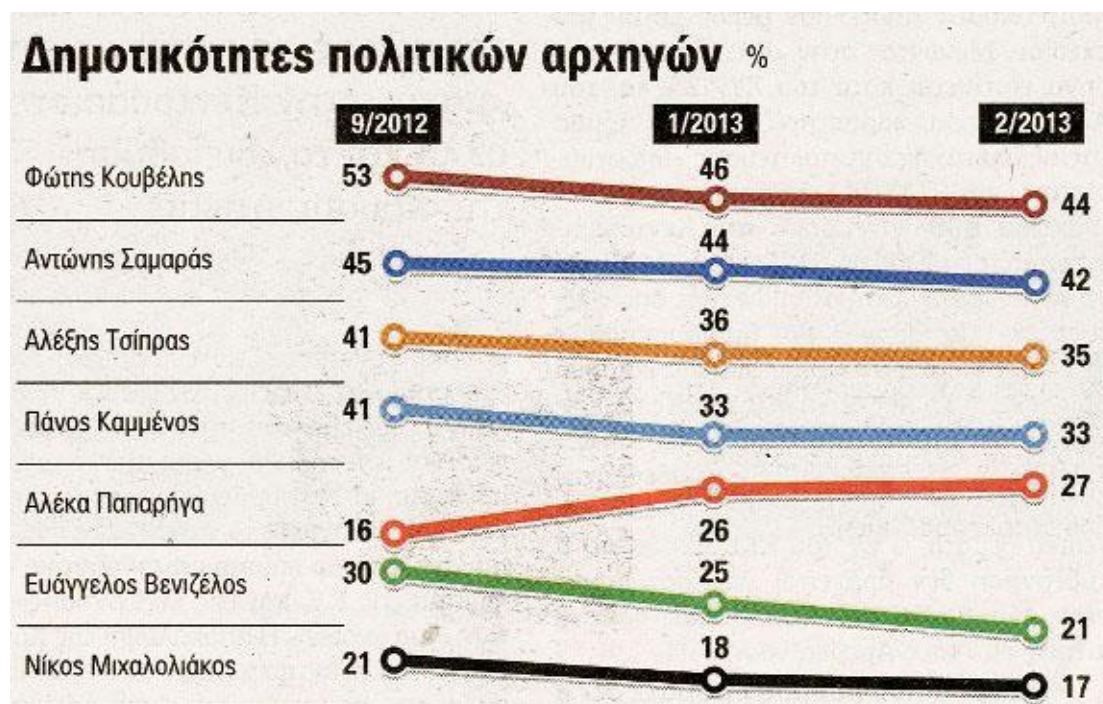
Σύμφωνα με την διαχρονική εκτίμηση της μέτρησης φαίνεται πως ΝΔ και ΣΥΡΙΖΑ κρατούν τα ποσοστά που είχαν πριν από ένα χρόνο.



Προς τα δεξιά η ΝΔ έχει την μεγαλύτερη διαρροή ψηφοφόρων σε αντίθεση με τον ΣΥΡΙΖΑ που χάνει και προς τα αριστερά (ΚΚΕ) αλλά και προς τα άκρα δεξιά (Χρυσή Αυγή)



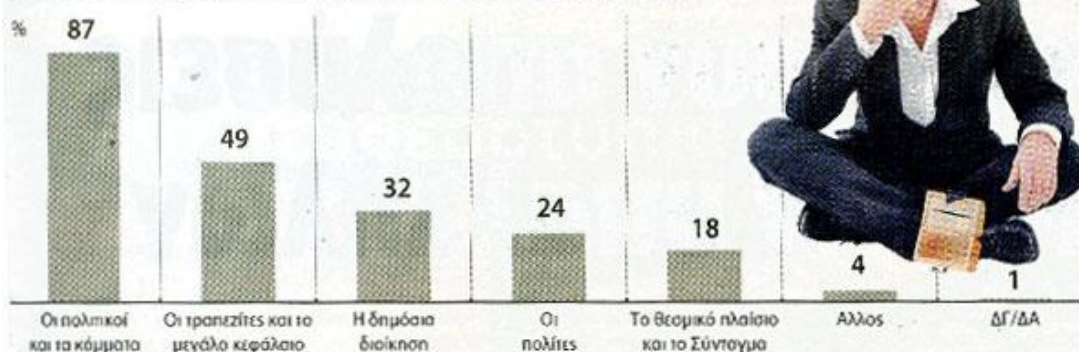
Στις δημοτικότητες των πολιτικών αρχηγών προηγείται ο Φ. Κουβέλης με 44%, ο Αντώνης Σαμαράς με 42% και τρίτος είναι ο Α. Τσίπρας με 35%



Την ευθύνη στους πολιτικούς και στα κόμματα ρίχνει η συντριπτική πλειοψηφία των πολιτών (87%) για την οικονομική κρίση στη χώρα μας, όπως προκύπτει από το δεύτερο μέρος της έρευνας της «**Metron Analysis**» που δημοσιεύει η «**Ελευθεροτυπία**». Παράλληλα:

- Μόλις **ένας στους τέσσερις** θεωρεί ότι αυτή την περίοδο η χώρα κινείται προς την **σωστή κατεύθυνση**. Ποσοστό μικρότερο της μέτρησης του περασμένου μήνα, και θα ήταν ακόμη μικρότερο εάν δεν το συγκρατούσαν οι θετικές απαντήσεις ψηφοφόρων του ΠΑΣΟΚ (50%), της Ν.Δ. (46%) και όσων δηλώνουν "κεντροδεξιοί" (50%).
- Χαμηλές είναι οι θετικές γνώμες για την **τριομματική κυβέρνηση**, που φτάνει μόλις στο 30%, ποσοστό μειωμένο κατά επτά μονάδες μέσα σε ένα μήνα και κατά τέσσερις από τον περασμένο Σεπτέμβριο. Μόνο στους ψηφοφόρους της Ν.Δ. του ΠΑΣΟΚ και όσων τοποθετούνται στην κεντροδεξιά πλειοψηφούν οι θετικές απαντήσεις. Πρόβλημα φαίνεται να εμφανίζει η ΔΗΜΑΡ –μόνο ένα στους τέσσερις ψηφοφόρους βλέπει θετικά τη σημερινή κυβέρνηση.
- **Οι αρνητικές γνώμες υπερисχύουν** και για τον τρόπο άσκησης των καθηκόντων του πρωθυπουργού Αντώνη Σαμαρά, φτάνοντας το 60%, το μεγαλύτερο ποσοστό από τον περασμένο Σεπτέμβριο. Παρά τη θετική πλειοψηφία εντός της Ν.Δ., εμφανίζεται αντίθετο το 27% των γαλάζιων ψηφοφόρων. Το ακροατήριο που συμφωνεί κατά πλειοψηφία είναι όσοι συγκαταλέγονται στην Κεντροδεξιά (63%), τη Δεξιά (51%, αλλά μόλις το 22% στη Χρυσή Αυγή), το ΠΑΣΟΚ (55%) και ένα υπολογίσιμο ποσοστό κεντρώων (44%).

Ποιος πιστεύετε ότι ευθύνεται κυρίως για την οικονομική κρίση της χώρας; (πολλαπλές αναφορές)



ΨΗΦΟΣ ΣΤΙΣ ΒΟΥΛΕΥΤΙΚΕΣ 2012

	ΣΥΝΟΛΟ	Ν.Δ.	ΣΥΡΙΖΑ	ΠΑΣΟΚ	ΑΝΕΛ*	ΧΑ*	ΔΗΜΑΡ	ΚΚΕ*	ΛΟΙΠΑ*	ΆΛΛΟ**
Οι πολιτικοί και τα κόμματα	87	90	86	84	83	95	94	79	90	84
Οι τραπεζίτες και το μεγάλο κεφάλαιο	49	42	61	42	39	46	31	77	52	50
Η δημόσια διοίκηση	32	34	26	38	19	36	34	36	29	34
Οι πολίτες	24	21	11	31	15	35	41	30	31	29
Το θεσμικό πλαίσιο και το Σύνταγμα	18	12	16	21	12	24	18	25	20	25
Άλλος	4	5	2	6	6	2	5	4	2	4
ΔΓ/ΔΑ	1	*	*	*	*	*	*	*	*	2

ΚΑΤΑ ΦΥΛΟ ΚΑΙ ΗΛΙΚΙΑ

	ΣΥΝΟΛΟ	ΑΝΔΡΕΣ	ΓΥΝΑΙΚΕΙΣ	18-34	35-44	45-54	55-64	65+
Οι πολιτικοί και τα κόμματα	87	84	89	86	90	86	90	84
Οι τραπεζίτες και το μεγάλο κεφάλαιο	49	46	52	49	47	58	46	47
Η δημόσια διοίκηση	32	33	30	34	30	37	27	29
Οι πολίτες	24	25	23	32	22	20	19	22
Το θεσμικό πλαίσιο και το Σύνταγμα	18	20	17	22	21	20	15	13
Άλλος	4	6	2	2	1	5	5	7
ΔΓ/ΔΑ	1	*	1	1	*	*	*	1

ΚΑΤΑ ΥΠΟΚΕΙΜΕΝΙΚΗ ΚΟΙΝΩΝΙΚΗ ΤΑΞΗ

	ΣΥΝΟΛΟ	ΑΓΡΟΤΕΣ	ΕΡΓΑΤΕΣ	ΜΙΚΡΟΜΕΣΑΙΟΙ	ΜΕΣΑΙΑ ΤΑΞΗ	ΑΝΩΤΕΡΗ ΤΑΞΗ
Οι πολιτικοί και τα κόμματα	87	86	92	87	86	81
Οι τραπεζίτες και το μεγάλο κεφάλαιο	49	48	47	56	43	63
Η δημόσια διοίκηση	32	29	22	32	33	49
Οι πολίτες	24	13	15	23	30	32
Το θεσμικό πλαίσιο και το Σύνταγμα	18	17	14	20	17	34
Άλλος	4	3	4	6	3	4
ΔΓ/ΔΑ	1	3	*	*	*	*

* Βάση μικρότερη των 60 στόμων ** Ακυρωθέντα/δεν ψήφισαν/ΔΑ

ΠΗΓΗ: METRON ANALYSIS

- Σε ό,τι αφορά τις **ευθύνες πολιτικών** (87%) και κομμάτων, για την οικονομική κρίση το υψηλότερο ποσοστό προέρχεται από ψηφοφόρους της ΔΗΜΑΡ, κόμμα που μετέχει στη σημερινή κυβέρνηση και το χαμηλότερο από εκείνους που ψήφισαν ΚΚΕ κατά τις τελευταίες εκλογές. Η άποψη αυτή βρίσκεται έδαφος κυρίως στις γυναίκες στις ηλικίες των 35-44 ετών και 55-64 ετών, στους εργάτες, στους μικρομεσαίους και στους αγρότες και λιγότερο σε όσους ανήκουν στην ανώτερη τάξη. Τη μεγαλύτερη στήριξη στην κυβέρνηση δίνουν οι ψηφοφόροι του ΠΑΣΟΚ (61%).

ΠΗΓΗ: Ελευθεροτυπία