



Έρευνα Κοινής Γνώμης για την Πολιτική Επικαιρότητα

Ιανουάριος 2013



Η ταυτότητα της έρευνας

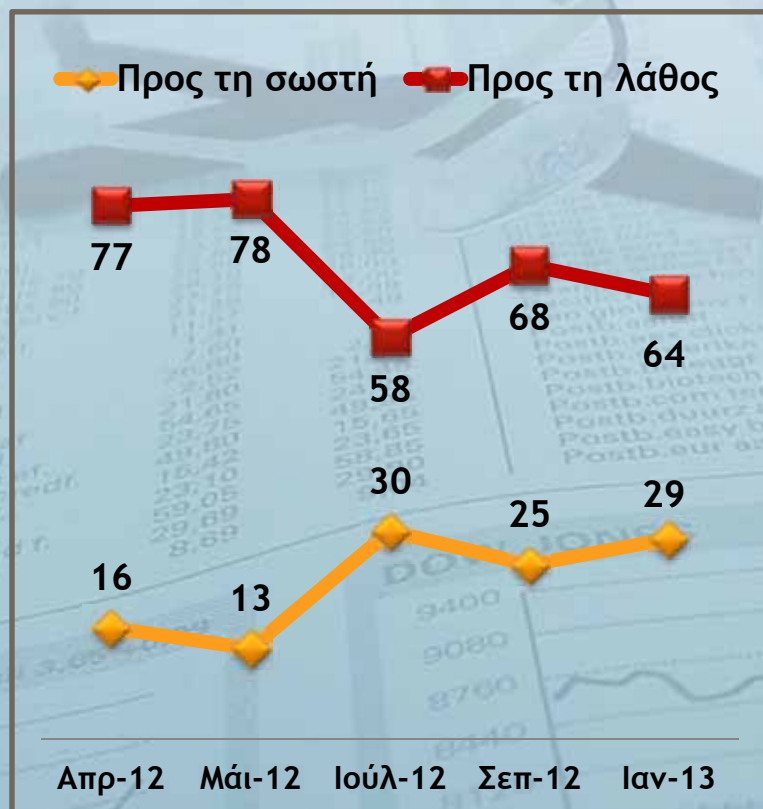
- ❑ **Ανάθεση:** Εφημερίδα «Επενδυτής».
- ❑ **Τύπος Έρευνας:** Πανελλαδική Τηλεφωνική Έρευνα για τα θέματα της Επικαιρότητας.
- ❑ **Περιοχή Έρευνας:** Πανελλαδική.
- ❑ **Μέθοδος Δειγματοληψίας:** Για την επιλογή του δείγματος χρησιμοποιήθηκε απλή τυχαία δειγματοληψία από το αρχείο τηλεφωνικών αριθμών του ΟΤΕ.
- ❑ **Μέγεθος Δείγματος:** Το μέγεθος του δείγματος ανέρχεται σε 1.006 άτομα ηλικίας 18 ετών και άνω.
- ❑ **Χρόνος Διεξαγωγής:** Η έρευνα πεδίου διεξήχθη από 15-17/01/2013.
- ❑ **Σταθμίσεις:** Το δείγμα σταθμίσθηκε εκ των υστέρων ως προς το φύλο και την ηλικία, την αστικότητα και την ψήφο στις Βουλευτικές εκλογές του Ιουνίου 2012.
- ❑ **Παρατηρήσεις:** Στους πίνακες που ακολουθούν, όπου οι βάσεις είναι μικρότερες των 60 ερωτηθέντων, τα στοιχεία είναι τελείως ενδεικτικά.

Η METRON ANALYSIS είναι μέλος της ESOMAR και του ΣΕΔΕΑ και τηρεί τους κώδικες δεοντολογίας και διεξαγωγής ερευνών και επαγγελματικής πρακτικής της ESOMAR και του ΣΕΔΕΑ.

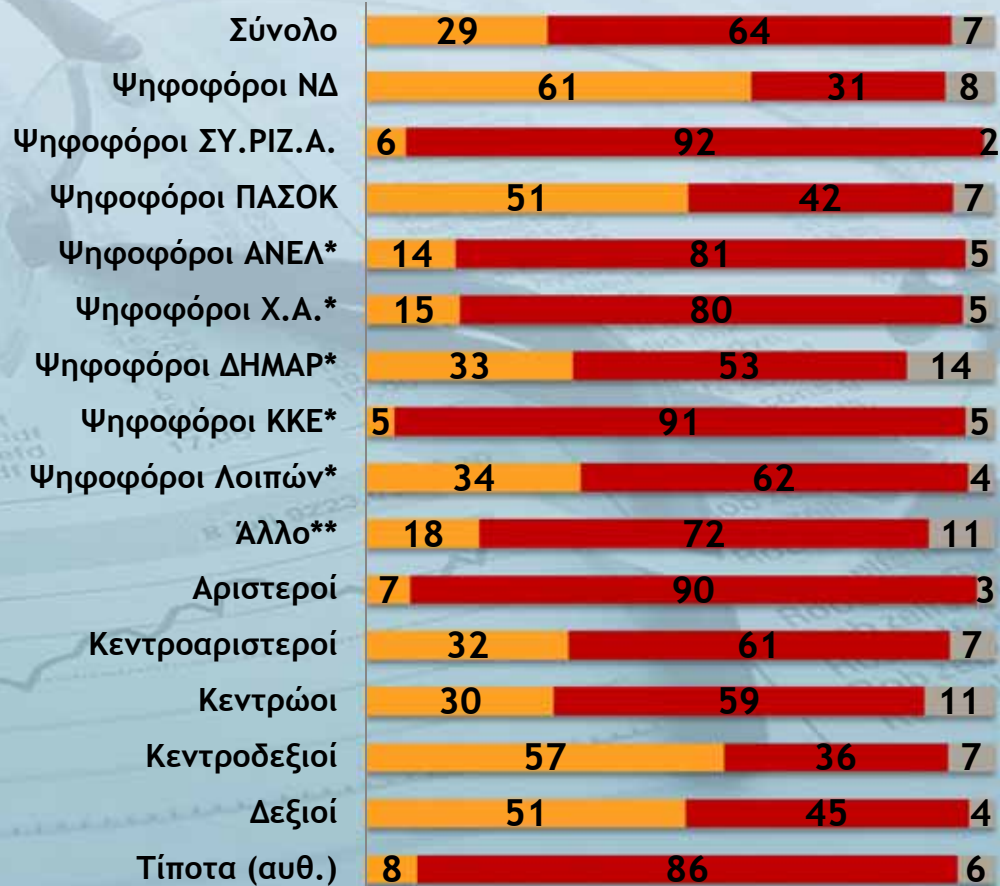


‘Κατά τη γνώμη σας η χώρα μας αυτή την περίοδο κινείται προς τη σωστή ή προς τη λάθος κατεύθυνση;’

%



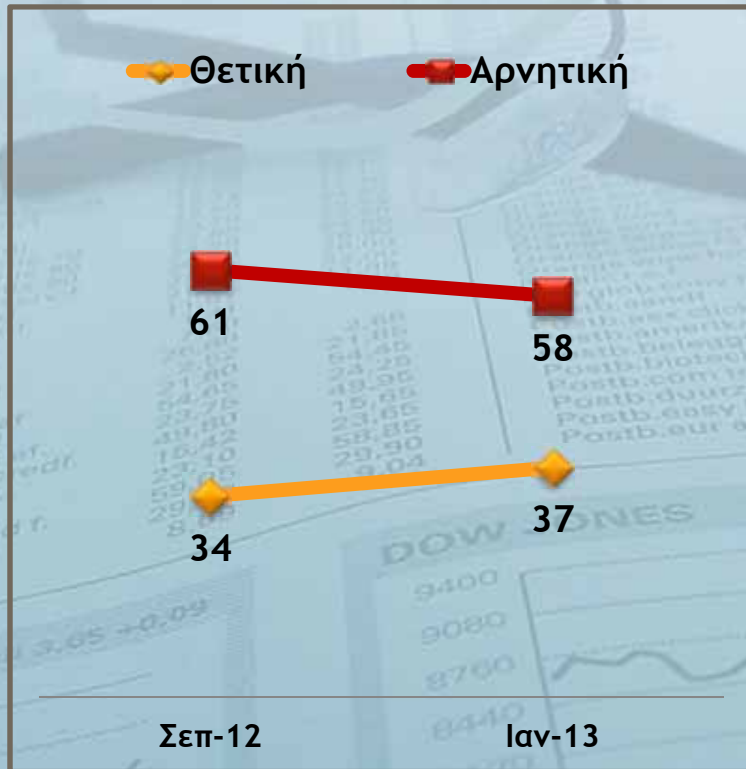
■ Προς τη σωστή ■ Προς τη λάθος ■ ΔΓ/ΔΑ



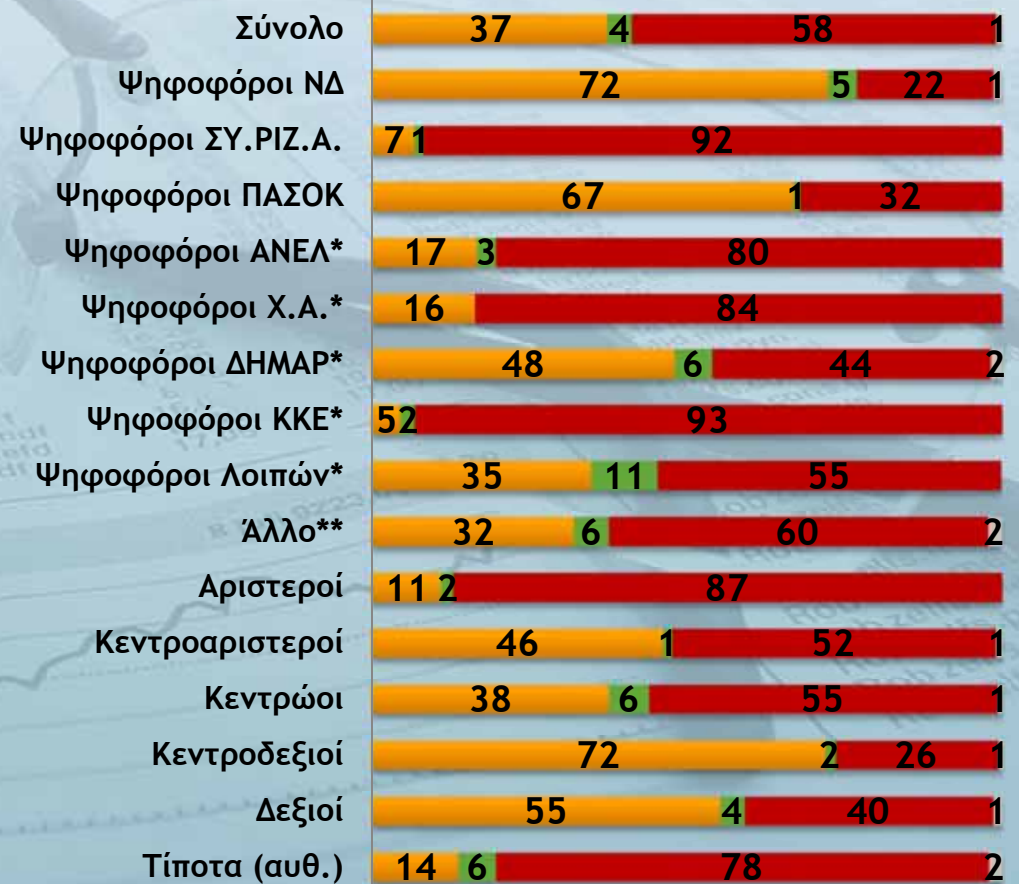
* Βάση μικρότερη των 60 ατόμων
 ** Άκυρο/Λευκό/Δεν ψήφισαν/ΔΑ

‘Ποια είναι η γνώμη σας για τη σημερινή Κυβέρνηση συνεργασίας από ΝΔ, ΠΑΣΟΚ και ΔΗΜΑΡ; Θετική ή αρνητική;’

%



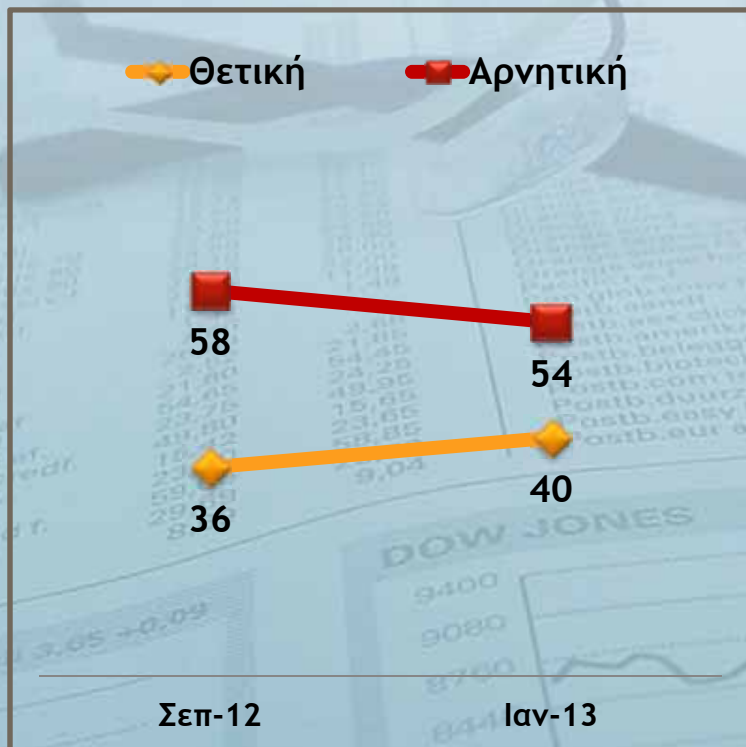
■ Θετική ■ Ούτε-ούτε (αυθ.) ■ Αρνητική ■ ΔΓ/ΔΑ



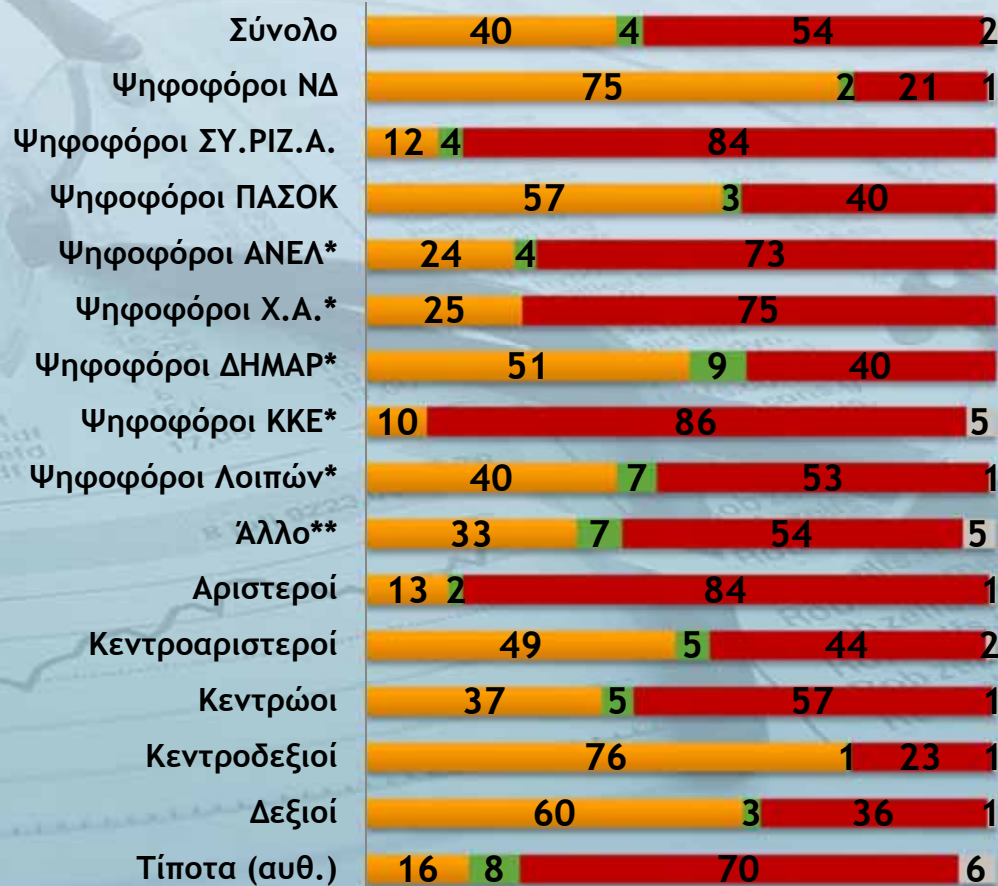
* Βάση μικρότερη των 60 ατόμων
 ** Άκυρο/Λευκό/Δεν ψήφισαν/ΔΑ

‘Ποια είναι η γνώμη σας για τον τρόπο με τον οποίο ασκεί τα καθήκοντά του ο Πρωθυπουργός κ. Σαμαράς; Θετική ή αρνητική;’

%



■ Θετική ■ Ούτε-ούτε (αυθ.) ■ Αρνητική ■ ΔΓ/ΔΑ



* Βάση μικρότερη των 60 ατόμων
 ** Άκυρο/Λευκό/Δεν ψήφισαν/ΔΑ

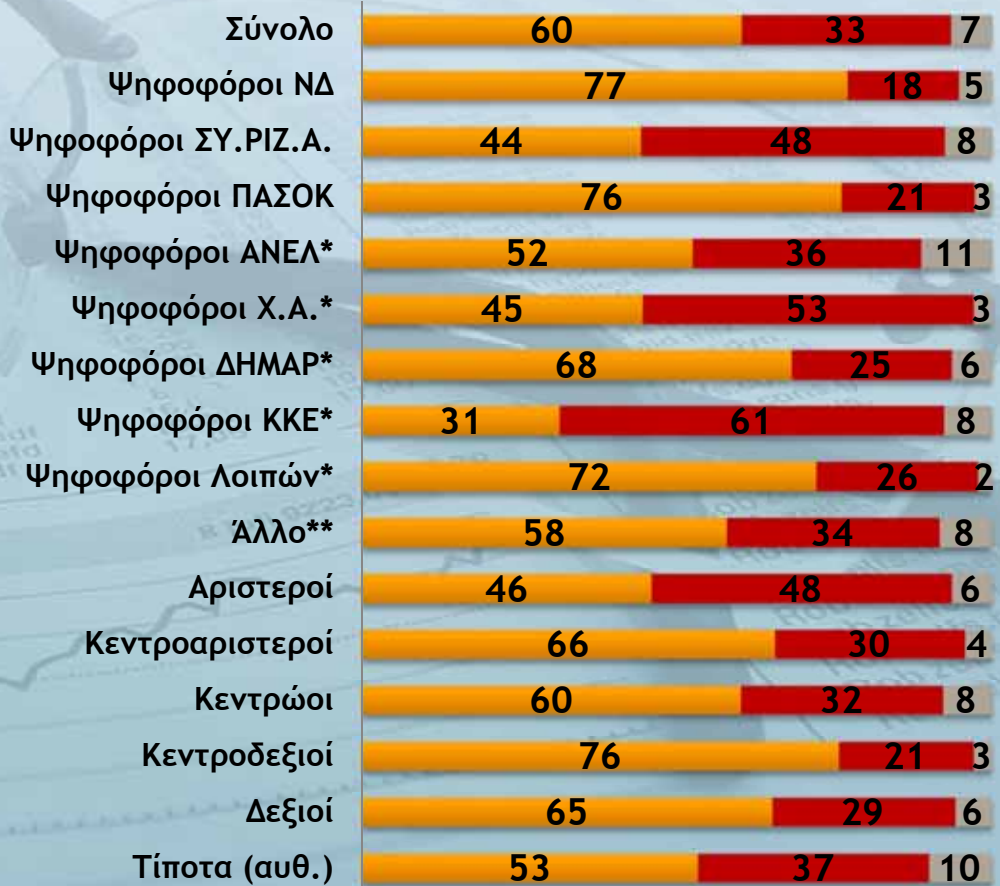


‘Η οικονομική κρίση έχει επηρεάσει σχεδόν όλες τις χώρες της Νότιας Ευρώπης (Ισπανία, Ιταλία, Κύπρος κλπ). Πιστεύετε ότι τελικά η Ευρωζώνη θα αντέξει ή θα διαλυθεί;’

%



■ Θα αντέξει ■ Θα διαλυθεί ■ ΔΓ/ΔΑ



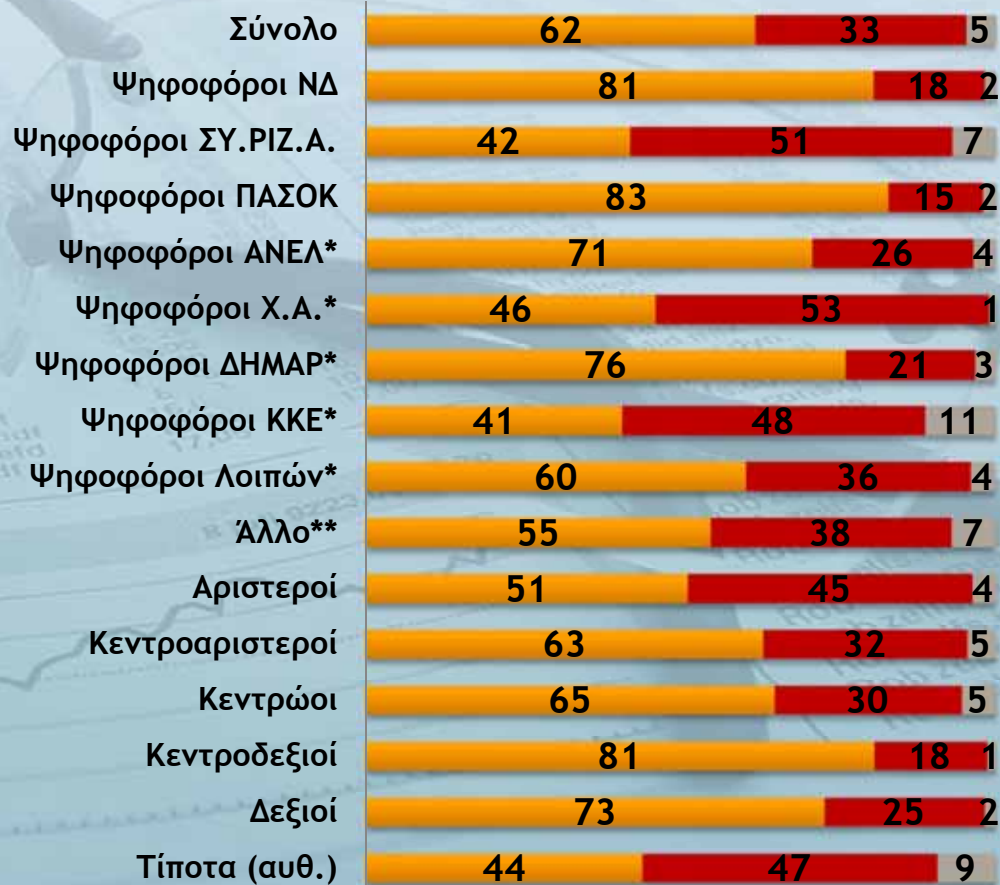
* Βάση μικρότερη των 60 ατόμων
 ** Άκυρο/Λευκό/Δεν ψήφισαν/ΔΑ

‘Ειδικά για την Ελλάδα, πιστεύετε ότι τελικά θα αποφύγει τη χρεοκοπία ή όχι;’

%



■ Θα την αποφύγει ■ Όχι, δεν θα την αποφύγει ■ ΔΓ/ΔΑ



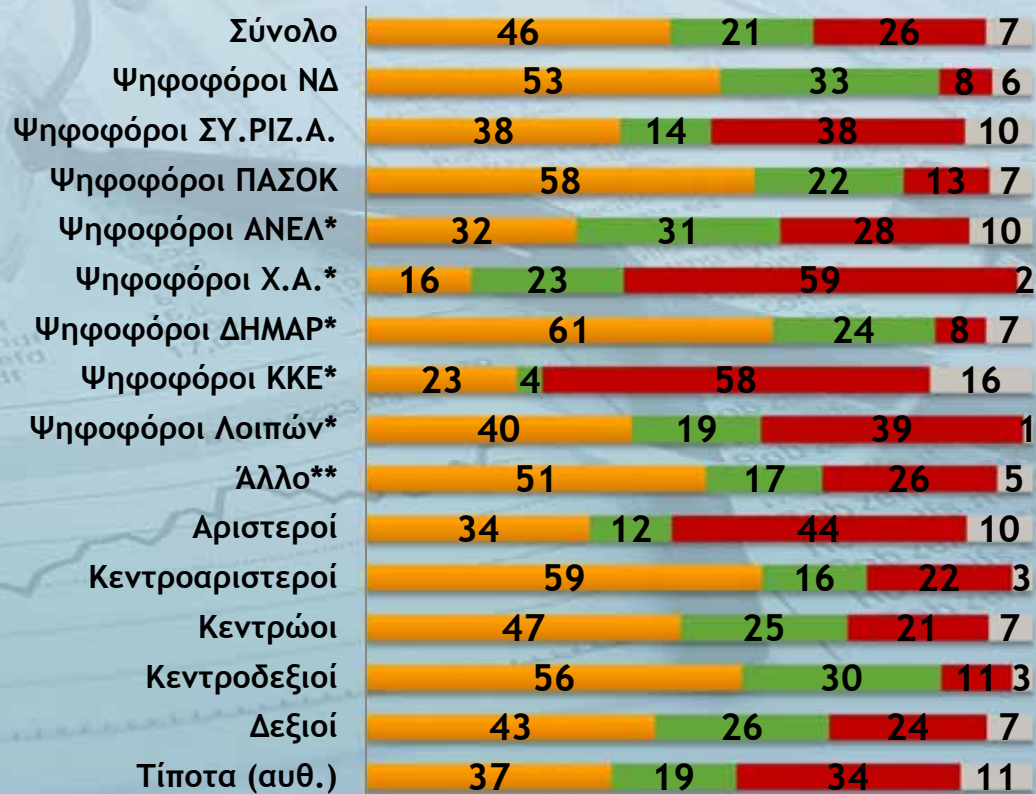
* Βάση μικρότερη των 60 ατόμων
 ** Άκυρο/Λευκό/Δεν ψήφισαν/ΔΑ

‘Κατά τη γνώμη σας τι πρέπει να γίνει με την Ευρωπαϊκή Ένωση και ειδικά με τη ζώνη του Ευρώ; Να προχωρήσει περισσότερο η πολιτική ενοποίηση, να μείνει όπως είναι τώρα ή να διαλυθεί;’

%



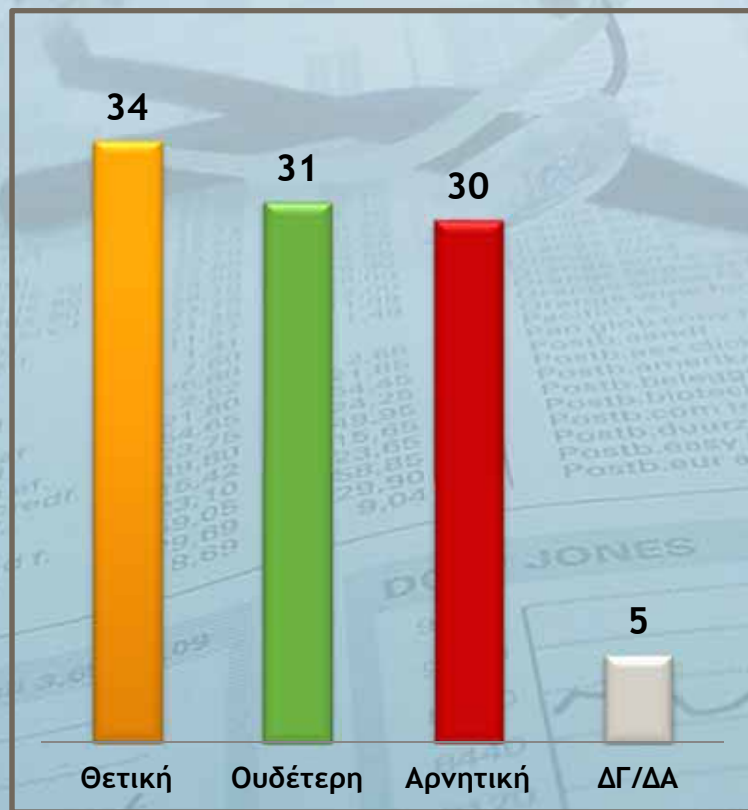
- Να προχωρήσει η ενοποίηση
- Να μείνει όπως είναι τώρα
- Να διαλυθεί
- ΔΓ/ΔΑ



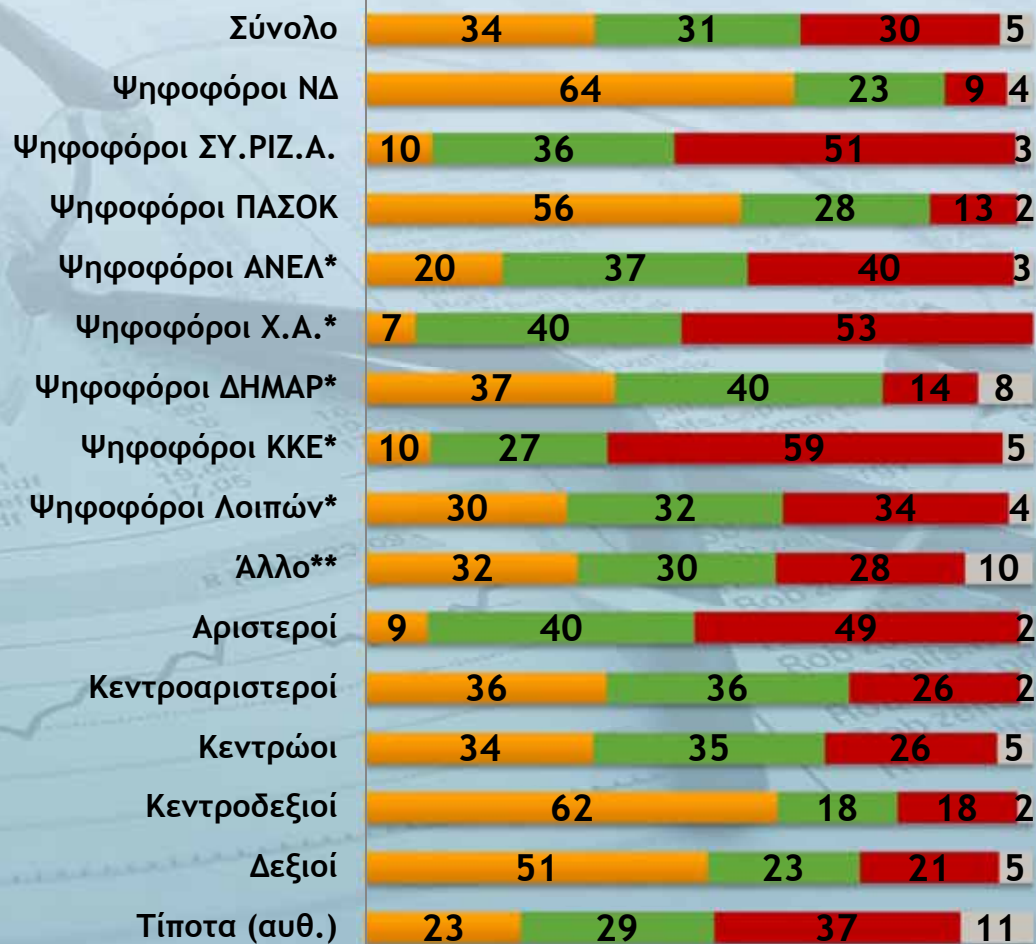
* Βάση μικρότερη των 60 ατόμων
 ** Άκυρο/Λευκό/Δεν ψήφισαν/ΔΑ

‘Η πρόσφατη προσέγγιση Σαμαρά-Μέρκελ είναι κατά τη γνώμη σας θετική, ουδέτερη ή αρνητική για τα συμφέροντα της Ελλάδας;’

%



■ Θετική ■ Ουδέτερη ■ Αρνητική ■ ΔΓ/ΔΑ



* Βάση μικρότερη των 60 ατόμων

** Άκυρο/Λευκό/Δεν ψήφισαν/ΔΑ



Κοινωνική & Πολιτική Εμπιστοσύνη-Αξίες



‘Γενικά μιλώντας, θα λέγατε ότι μπορείτε να εμπιστευτείτε τους ανθρώπους ή ότι όσο και αν προσέξετε θα βρεθεί κάποιος να σας κοροϊδέψει; Εκφράστε την άποψή σας σε μια κλίμακα όπου 0 σημαίνει καμία εμπιστοσύνη στους ανθρώπους και 10 απόλυτη εμπιστοσύνη στους ανθρώπους.’

%

Μέτρια
Εμπιστοσύνη: 42

8 23 11

0

1

2

3

4

5

6

7

8

9

10

11

2

3

5

20

11

3

3

Χαμηλή Εμπιστοσύνη: 21

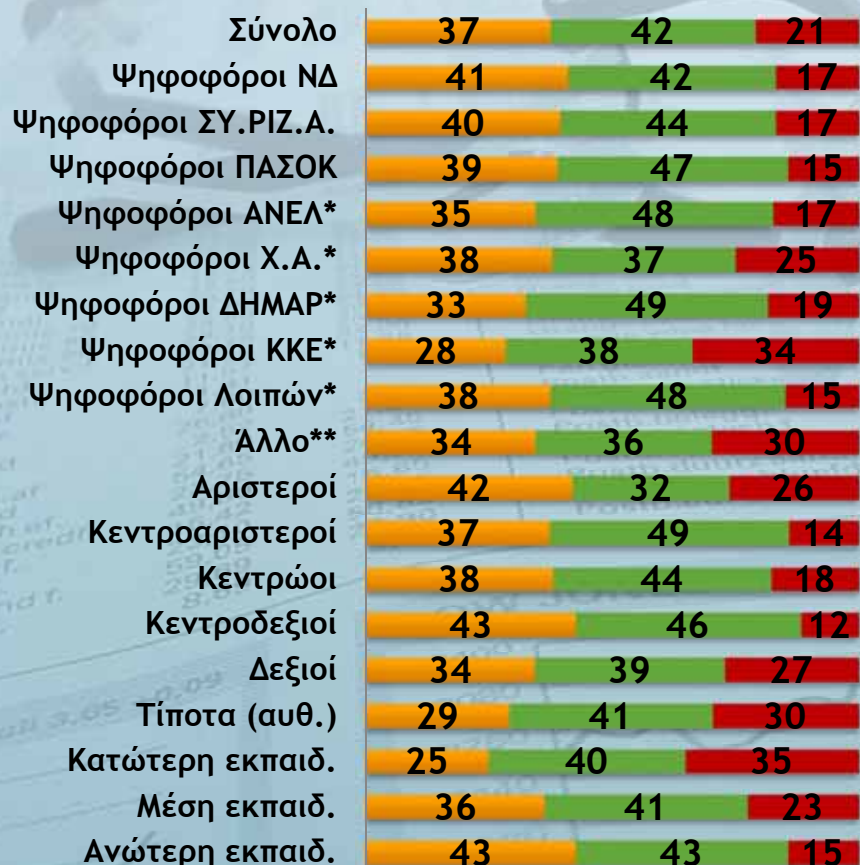
Υψηλή Εμπιστοσύνη: 37

Μέση τιμή 5,3-5,2 τον Σεπτέμβριο 2012

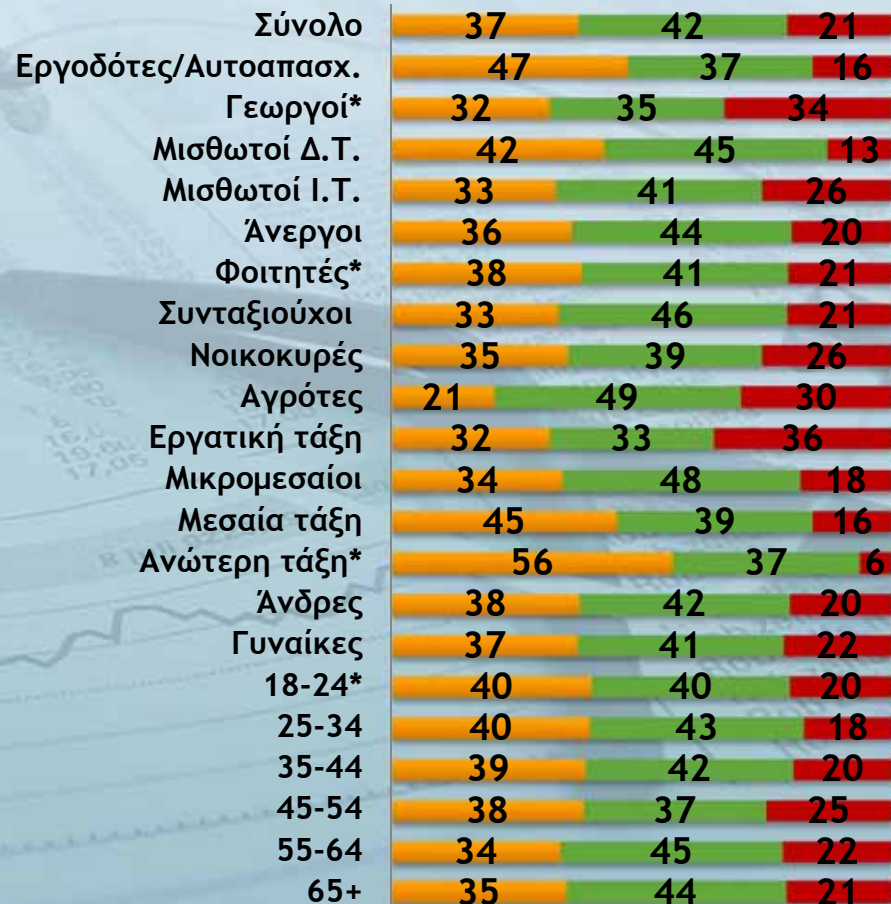
Κοινωνική Εμπιστοσύνη Δημογραφική Ανάλυση

%

■ Υψηλή ■ Μέτρια ■ Χαμηλή



■ Υψηλή ■ Μέτρια ■ Χαμηλή



* Βάση μικρότερη των 60 ατόμων
** Άκυρο/Λευκό/Δεν ψήφισαν/ΔΑ

‘Και πόσο εμπιστεύεστε το Ελληνικό Κοινοβούλιο Εκφράστε την άποψή σας σε μια κλίμακα όπου 0 σημαίνει καμία εμπιστοσύνη στο Κοινοβούλιο και 10 απόλυτη εμπιστοσύνη στο Κοινοβούλιο.’

%

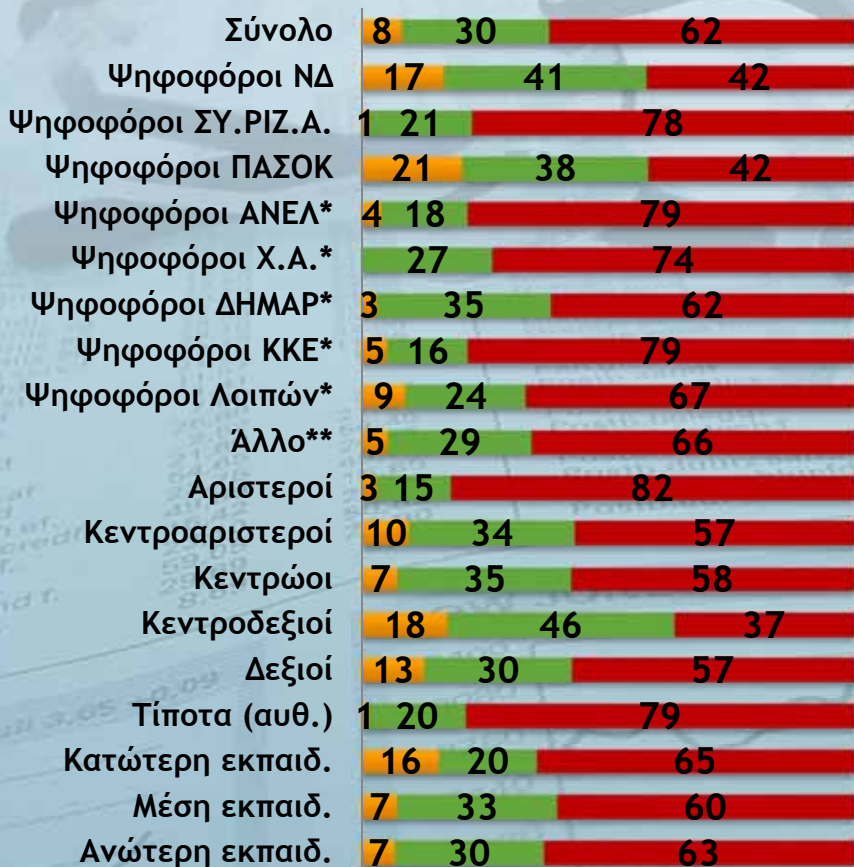


Μέση τιμή 2,6-2,8 τον Σεπτέμβριο 2012

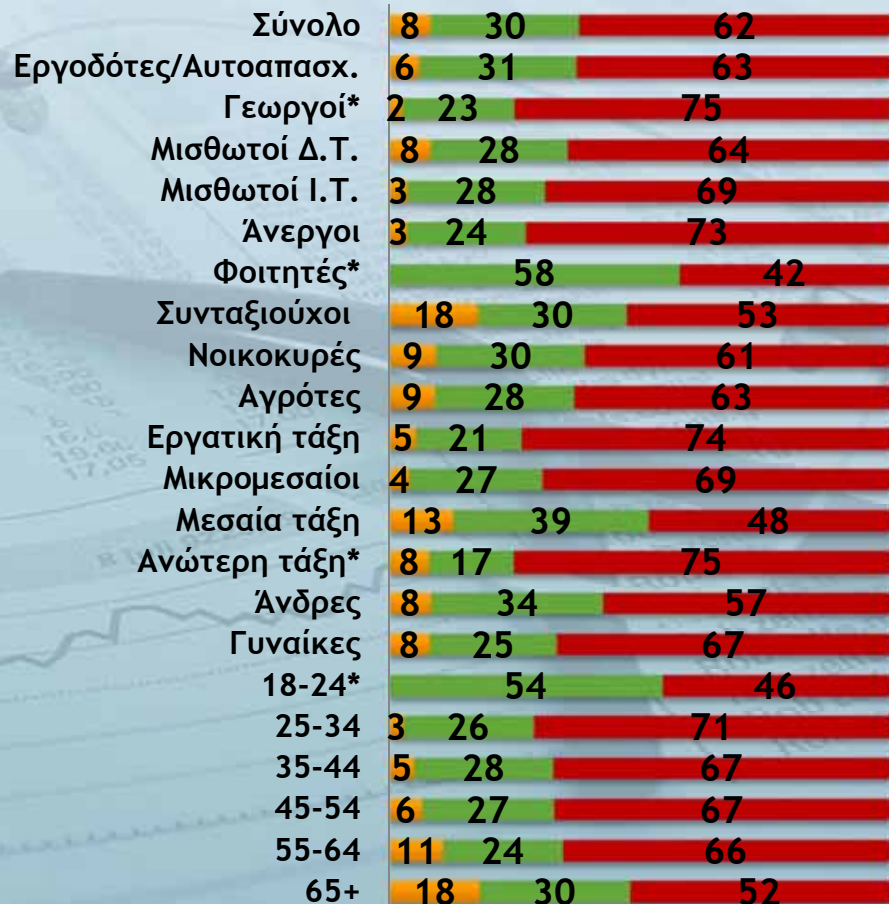
Πολιτική Εμπιστοσύνη Δημογραφική Ανάλυση

%

■ Υψηλή ■ Μέτρια ■ Χαμηλή



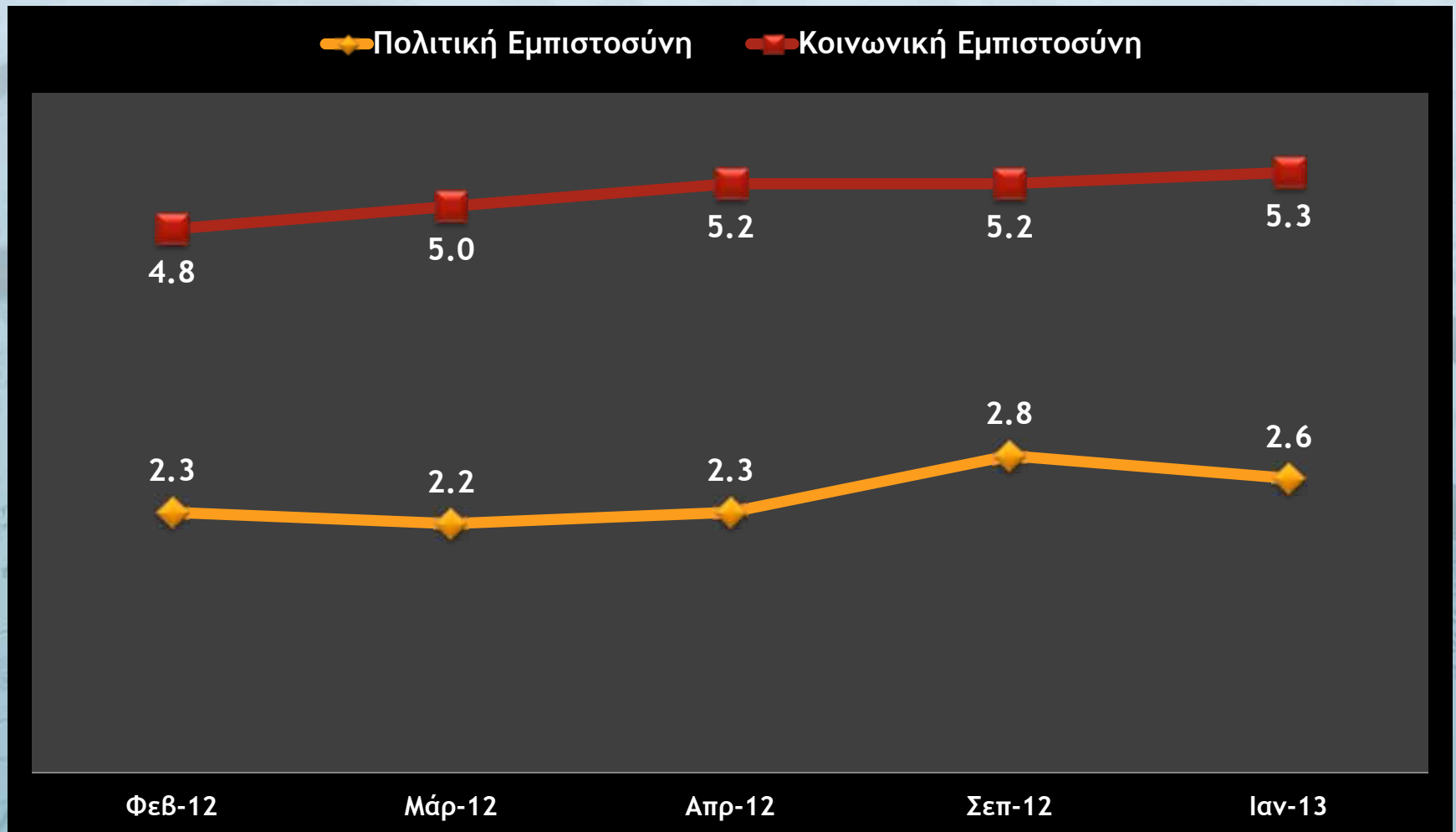
■ Υψηλή ■ Μέτρια ■ Χαμηλή



* Βάση μικρότερη των 60 ατόμων
** Άκυρο/Λευκό/Δεν ψήφισαν/ΔΑ

Πολιτική και Κοινωνική Εμπιστοσύνη

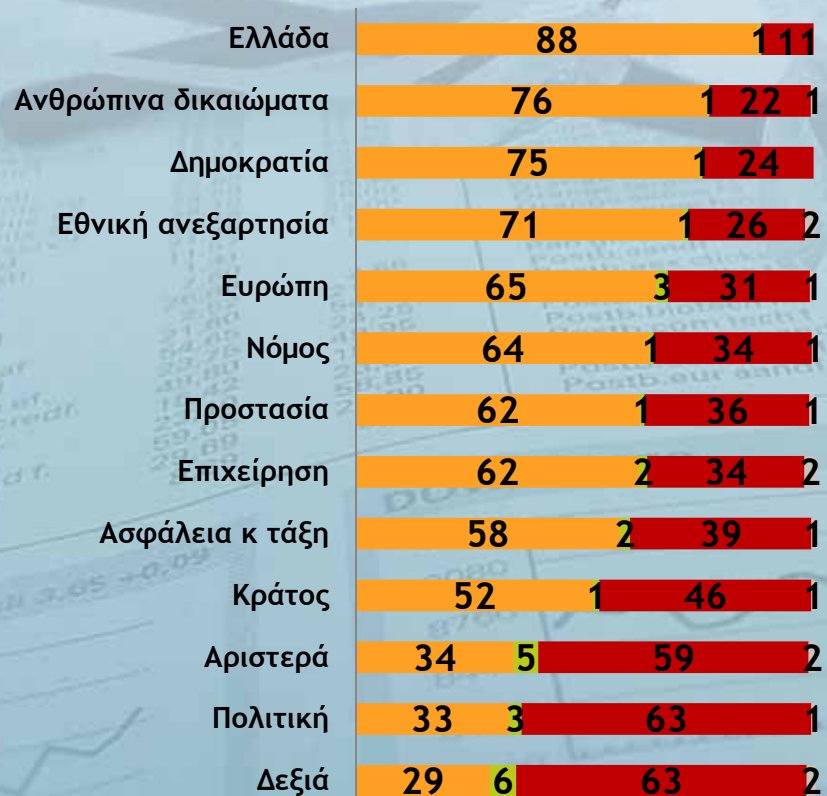
Διαχρονικά Στοιχεία-Μέσες Τιμές



‘Θα σας διαβάσω τώρα μερικές λέξεις και θα ήθελα να μου πείτε τι αίσθηση σας δημιουργείται στο άκουσμα κάθε μιας από αυτές, θετική ή αρνητική;’

%

■ Θετική ■ Ουδέτερη (αυθ.) ■ Αρνητική ■ ΔΓ/ΔΑ



	Σεπ-12	Ιαν-13
Ελλάδα	91	88
Ανθρώπινα δικαιώματα	83	76
Δημοκρατία	81	75
Εθνική ανεξαρτησία	79	71
Ευρώπη	64	65
Νόμος	68	64
Προστασία	67	62
Επιχείρηση	62	62
Ασφάλεια και τάξη	62	58
Κράτος	55	52
Αριστερά	35	34
Πολιτική	29	33
Δεξιά	32	29



Δημοτικότητες Πολιτικών Αρχηγών



Δημοτικότητα Πολιτικών Αρχηγών

%

■ Αρνητικές/Μάλλον αρνητικές γνώμες
 ■ Θετικές/Μάλλον θετικές γνώμες



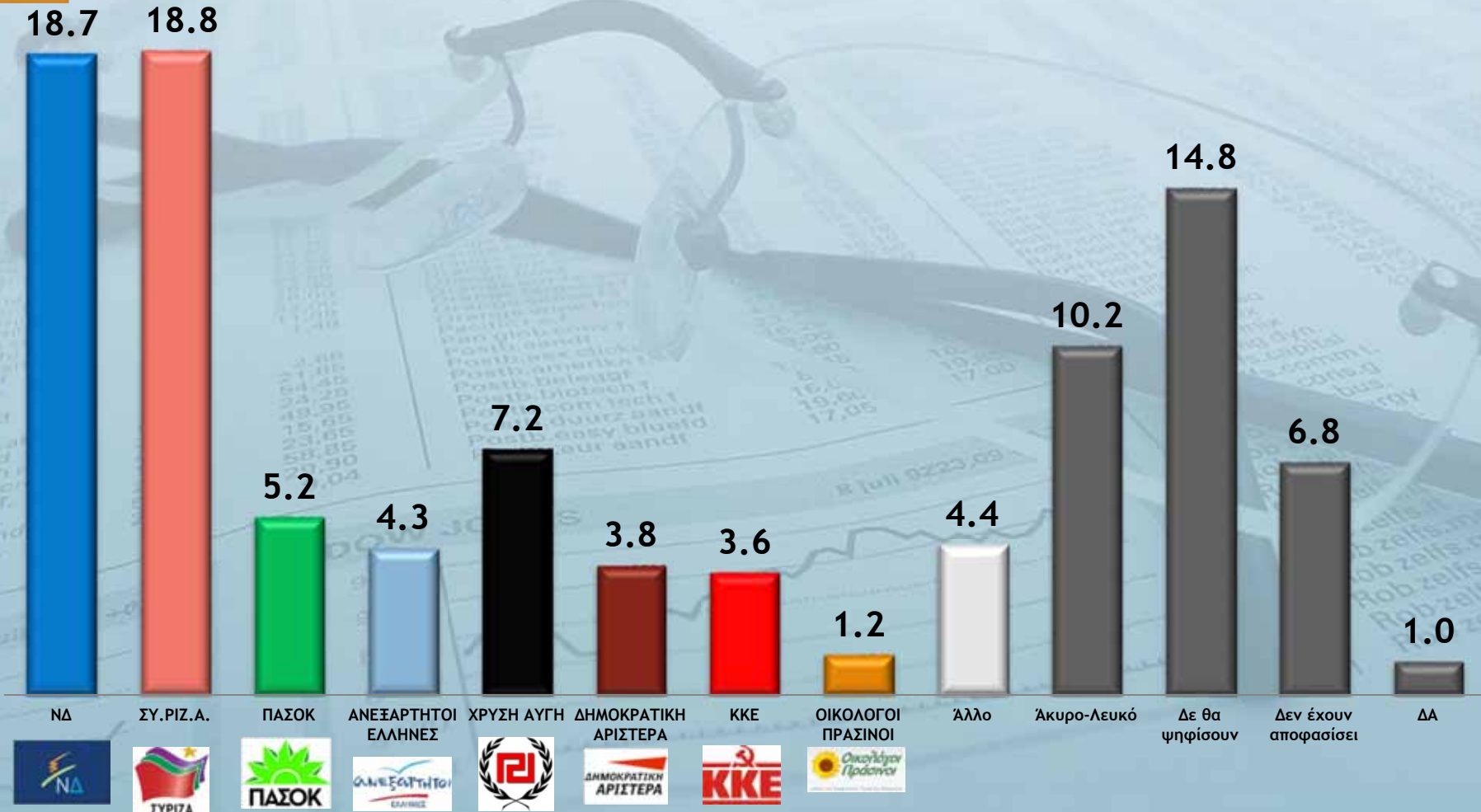
	Ιούλ-12	Σεπ-12	Ιαν-13
Κουβέλης Φώτης	66	53	46
Σαμαράς Αντώνης	52	45	44
Τσίπρας Αλέξης	49	41	36
Καμμένος Πάνος	44	41	33
Παπαρήγα Αλέκα	19	16	26
Βενιζέλος Ευάγγελος	34	30	25
Μιχαλολιάκος Νίκος	20	21	18



Πρόθεση ψήφου (χωρίς κάλπη)

‘Και αν είχαμε την επόμενη Κυριακή εκλογές τι θα ψηφίζατε;’

%



Πρόθεση ψήφου

Διαχρονικά στοιχεία

%	Σεπ-12	Ιαν-13
ΝΔ	19,6	18,7
ΣΥ.ΡΙΖ.Α	20,8	18,8
ΠΑΣΟΚ	7,3	5,2
ΑΝΕΞΑΡΤΗΤΟΙ ΕΛΛΗΝΕΣ	5,4	4,3
ΧΡΥΣΗ ΑΥΓΗ	8,8	7,2
ΔΗΜΟΚΡΑΤΙΚΗ ΑΡΙΣΤΕΡΑ	4,8	3,8
ΚΚΕ	3,9	3,6
ΟΙΚΟΛΟΓΟΙ ΠΡΑΣΙΝΟΙ	1,1	1,2
Άλλο	3,4	4,4
Άκυρο/Λευκό/ Κανένα	18,0	25,0
Αναποφάσιστοι/ΔΑ	6,9	7,8

Εκτίμηση ψήφου Αναγωγή στα έγκυρα



%	Αποτελέσματα Ιουνίου	Εκτίμηση	Σφάλμα	Κάτω φράγμα	Άνω φράγμα
ΝΔ	29,7	27,8	3,4	24,4	31,2
ΣΥ.ΡΙΖ.Α	26,9	28,0	3,4	24,6	31,4
ΠΑΣΟΚ	12,3	7,7	2,0	5,7	9,7
ΑΝΕΞΑΡΤΗΤΟΙ ΕΛΛΗΝΕΣ	7,5	6,3	1,9	4,4	8,2
ΧΡΥΣΗ ΑΥΓΗ	6,9	10,7	2,4	8,3	13,1
ΔΗΜΟΚΡΑΤΙΚΗ ΑΡΙΣΤΕΡΑ	6,3	5,7	1,8	3,9	7,5
ΚΚΕ	4,5	5,4	1,7	3,7	7,1
ΟΙΚΟΛΟΓΟΙ ΠΡΑΣΙΝΟΙ	0,9	1,8	1,0	0,8	2,8
Άλλο	5,0	6,6	1,9	4,7	8,5

Εκτίμηση ψήφου Διαχρονικά στοιχεία

%	Σεπ-12	Ιαν-13
ΝΔ	26,1	27,8
ΣΥ.ΡΙΖ.Α	27,7	28,0
ΠΑΣΟΚ	9,8	7,7
ΑΝΕΞΑΡΤΗΤΟΙ ΕΛΛΗΝΕΣ	7,2	6,3
ΧΡΥΣΗ ΑΥΓΗ	11,7	10,7
ΔΗΜΟΚΡΑΤΙΚΗ ΑΡΙΣΤΕΡΑ	6,4	5,7
ΚΚΕ	5,1	5,4
ΟΙΚΟΛΟΓΟΙ ΠΡΑΣΙΝΟΙ	1,4	1,8
Άλλο	4,6	6,5

Βασικές συσπειρώσεις-μετακινήσεις ψηφοφόρων

%



Πρόθεση ψήφου ανά φύλο και ηλικία

%	Φύλο			Ηλικία					
	Σύνολο	Άνδρες	Γυναίκες	18-24*	25-34	35-44	45-54	55-64	65+
ΝΔ	18,7	16,5	20,9	12,5	12,2	15,1	15,8	16,7	32,4
ΣΥ.ΡΙΖ.Α.	18,8	20,2	17,5	24,2	19,8	19,7	21,4	20,2	12,5
ΠΑΣΟΚ	5,2	6,0	4,4	9,2	2,6	1,7	3,9	5,2	9,2
ΑΝΕΛ	4,3	4,6	4,0	4,5	9,2	3,8	3,8	1,6	2,7
Χ.Α.	7,2	10,3	4,2	8,2	10,5	5,7	8,3	9,5	3,2
ΔΗΜΑΡ	3,8	3,5	4,2	*	2,3	5,0	5,5	5,7	3,3
ΚΚΕ	3,6	4,1	3,2	4,2	*	4,6	4,2	5,4	3,9
ΟΙΚΟΛΟΓΟΙ	1,2	1,0	1,4	*	1,3	3,1	1,0	0,5	0,8
Άλλο	4,4	5,5	3,3	6,8	6,6	7,8	3,1	1,9	1,6
Άκυρο/Λευκό/ Κανένα	25,0	21,3	28,5	27,0	26,5	27,1	25,7	22,4	22,4
Αναποφάσι- στοι/ΔΑ	7,8	7,0	8,5	3,4	9,0	6,6	7,3	10,9	8,0

* Βάση μικρότερη των 60 ατόμων

Πρόθεση ψήφου ανά εκπαιδευτικό επίπεδο και υποκειμενική κοινωνική τάξη

%	Εκπαιδευτικό επίπεδο				Υποκειμενική κοινωνική τάξη				
	Σύνολο	Κατώτερη	Μέση	Ανώτερη	Αγρότες	Εργατική τάξη	Μικρομεσαίοι	Μεσαία τάξη	Ανώτερη τάξη*
ΝΔ	18,7	24,3	17,9	17,7	18,7	9,1	13,0	26,7	30,2
ΣΥ.ΡΙΖ.Α.	18,8	13,7	18,4	21,1	13,2	23,4	21,7	16,4	18,7
ΠΑΣΟΚ	5,2	6,6	4,9	5,1	5,1	2,7	5,5	6,2	5,0
ΑΝΕΛ	4,3	3,2	3,2	5,7	3,4	4,8	6,4	3,0	1,6
Χ.Α.	7,2	6,9	8,8	5,6	10,6	7,5	8,1	5,3	5,1
ΔΗΜΑΡ	3,8	1,0	3,7	4,9	3,1	4,9	3,0	4,9	2,9
ΚΚΕ	3,6	5,0	3,6	3,2	6,3	6,9	2,3	3,4	*
ΟΙΚΟΛΟΓΟΙ	1,2	0,3	1,0	1,8	0,6	0,6	2,2	0,7	1,5
Άλλο	4,4	1,7	3,7	6,0	1,3	1,3	7,0	4,2	3,7
Άκυρο/Λευκό /Κανένα	25,0	32,4	27,8	19,4	30,9	30,3	21,9	22,4	21,5
Αναποφάσιστοι/ΔΑ	7,8	5,1	7,0	9,5	6,8	8,4	9,1	6,7	9,8

* Βάση μικρότερη των 60 ατόμων

Πρόθεση ψήφου ανά πολιτική εμπιστοσύνη

%	Πολιτική Εμπιστοσύνη			
	Σύνολο	Υψηλή	Μέτρια	Χαμηλή
ΝΔ	18,7	55,6	29,8	8,7
ΣΥ.ΡΙΖ.Α.	18,8	2,2	13,6	23,7
ΠΑΣΟΚ	5,2	21,6	8,9	1,2
ΑΝΕΛ	4,3	*	4,3	4,8
Χ.Α.	7,2	*	5,2	9,1
ΔΗΜΑΡ	3,8	2,5	5,7	3,1
ΚΚΕ	3,6	1,9	3,8	3,6
ΟΙΚΟΛΟΓΟΙ	1,2	1,9	0,7	1,4
Άλλο	4,4	2,5	3,2	5,2
Άκυρο/Λευκό/Κα νένα	25,0	7,5	14,2	32,1
Αναποφάσιστοι/ ΔΑ	7,8	4,3	10,5	7,0

‘Ανεξάρτητα από το κόμμα που ψηφίσατε ή προτιμάτε ποιο κόμμα πιστεύετε ότι είναι πιο κοντά στον ελληνικό λαό;’

%



‘Ανεξάρτητα από το κόμμα που ψηφίσατε ή προτιμάτε ποιο κόμμα πιστεύετε ότι είναι πιο κοντά στον ελληνικό λαό;’

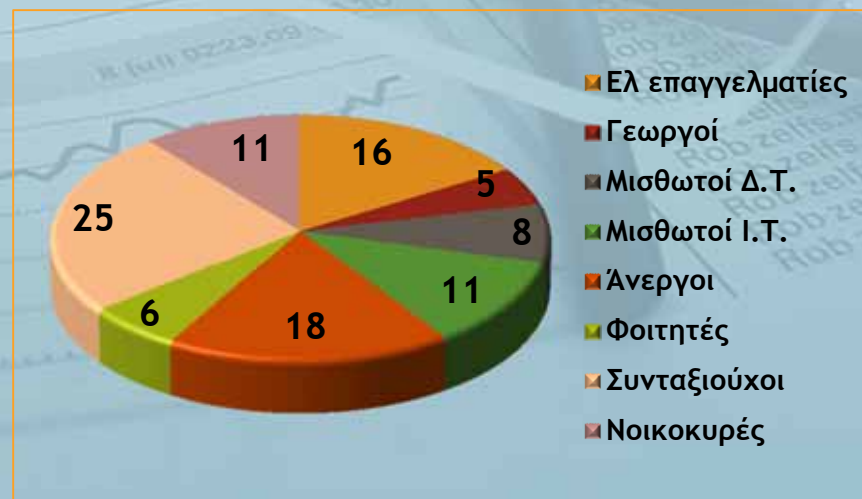
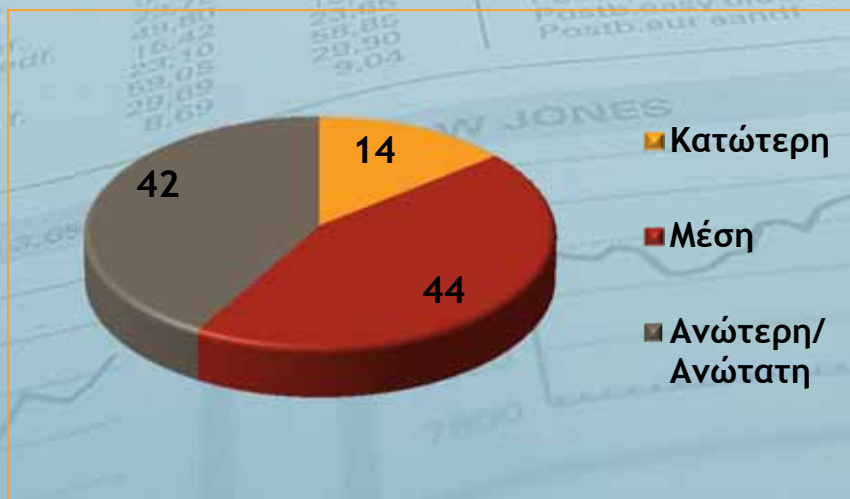
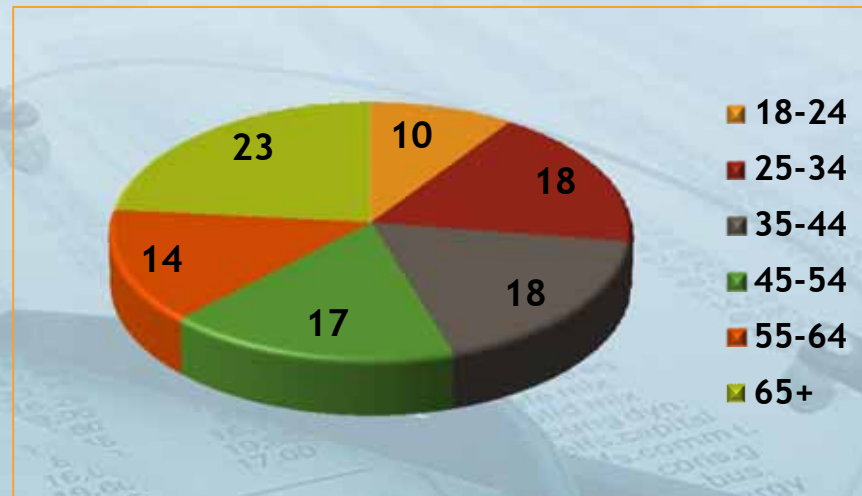
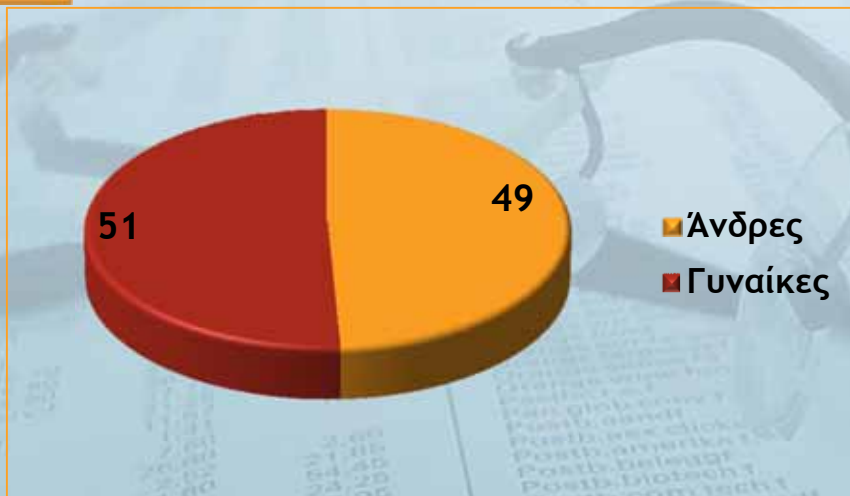
Διαχρονικά Στοιχεία

%	Σεπ-12	Ιαν-13
ΝΔ	11	13
ΣΥ.ΡΙΖ.Α	19	18
ΠΑΣΟΚ	4	3
ΑΝΕΞΑΡΤΗΤΟΙ ΕΛΛΗΝΕΣ	6	4
ΧΡΥΣΗ ΑΥΓΗ	10	7
ΔΗΜΟΚΡΑΤΙΚΗ ΑΡΙΣΤΕΡΑ	5	5
ΚΚΕ	4	6
Άλλο	1	2
Κανένα	34	37
ΔΓ/ΔΑ	6	5



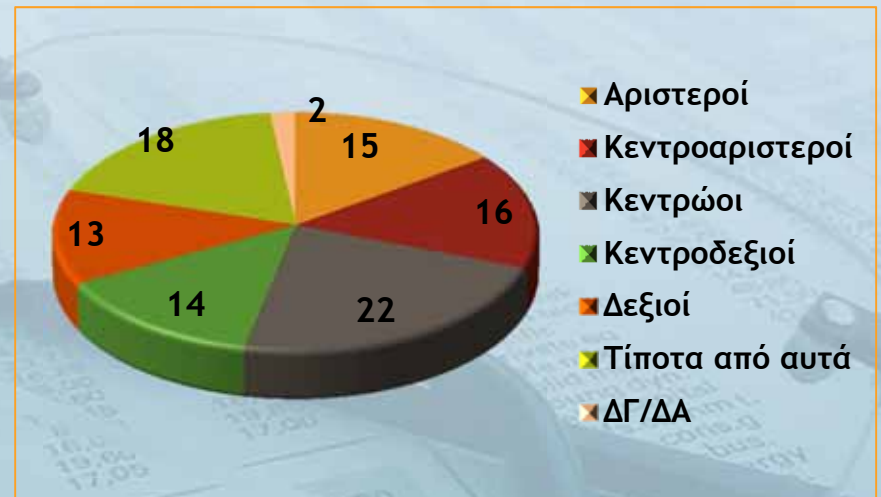
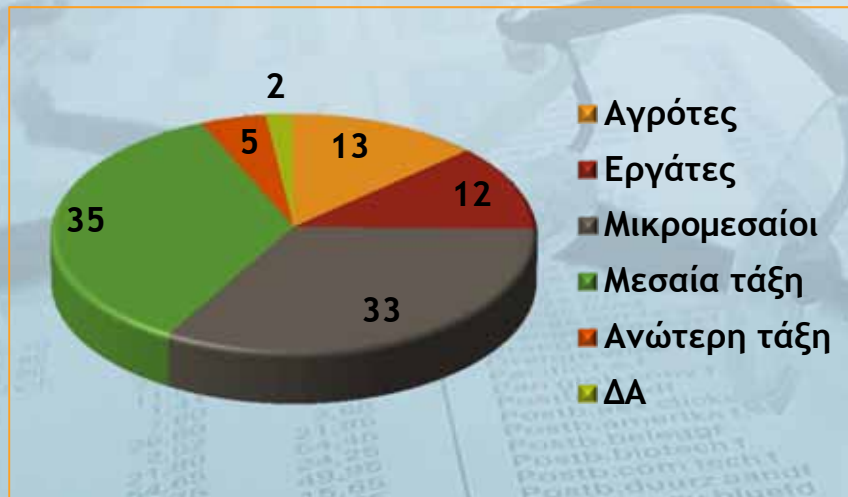
Κοινωνικοδημογραφικό προφίλ ερωτώμενων (1)

%



Κοινωνικοδημογραφικό προφίλ ερωτώμενων (2)

%





METRONANALYSIS

Σινώπης 6, 115 27 Αθήνα
T: 210 745 1800, F: 210 745 1888
W: www.metronanalysis.gr