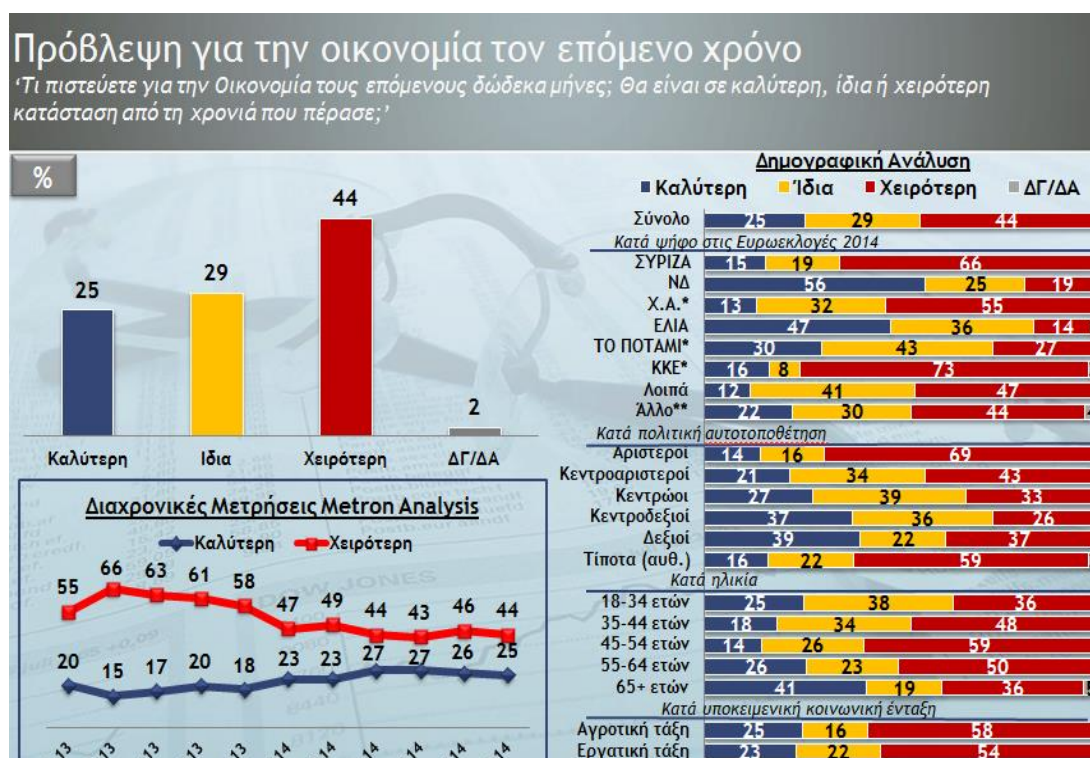


Δημοσκόπηση της Metron Analysis για τα «Παραπολιτικά»

Με 2,6% προηγείται ο ΣΥΡΙΖΑ της Ν.Δ. στη **δημοσκόπηση της εταιρείας Metron Analysis** για λογαριασμό της εφημερίδας «Παραπολιτικά».

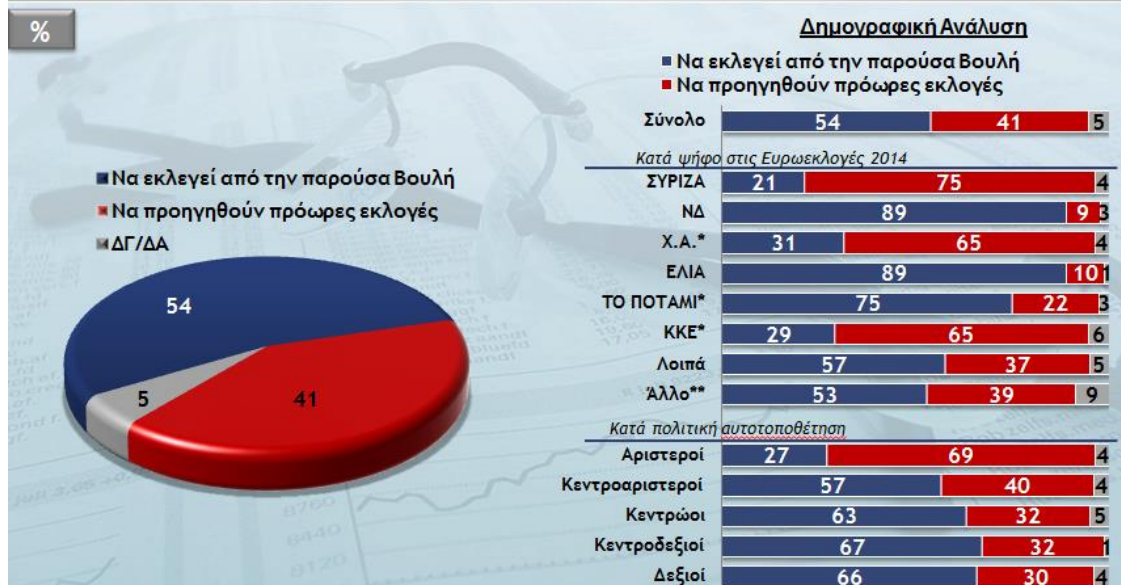
Συγκεκριμένα, στην **πρόθεση ψήφου** ο ΣΥΡΙΖΑ προηγείται με 23%, ενώ η Ν.Δ. συγκεντρώνει 20,4%. Ακολουθεί το ΚΚΕ με 5,6%, η Χρυσή Αυγή με 5,3, το Ποτάμι με 4,8%, η Ελιά με 4,6%, οι Ανεξάρτητοι Έλληνες με 3 % και η ΑΝΤΑΡΣΙΑ με 1,4%. Το ποσοστό των αναποφάσιστων φτάνει το 11,6%, ενώ χαρακτηριστικό είναι ότι ΔΗΜΑΡ δεν εμφανίζεται στην μέτρηση καθώς βρίσκεται κάτω από το 1%.

Σε ό,τι αφορά την **εκλογή Προέδρου της Δημοκρατίας**, το 54% των πολιτών προτιμά να εκλεγεί από την παρούσα βουλή ενώ το 41% θέλει να προηγηθούν πρόωρες εκλογές.



Η Εκλογή νέου Προέδρου της Δημοκρατίας

'Σε λίγους μήνες θα πρέπει η Βουλή να εκλέξει νέο Πρόεδρο της Δημοκρατίας. Κατά τη γνώμη σας θα πρέπει ο Πρόεδρος να εκλεγεί από την παρούσα Βουλή ή να προηγηθούν πρόωρες εκλογές;'

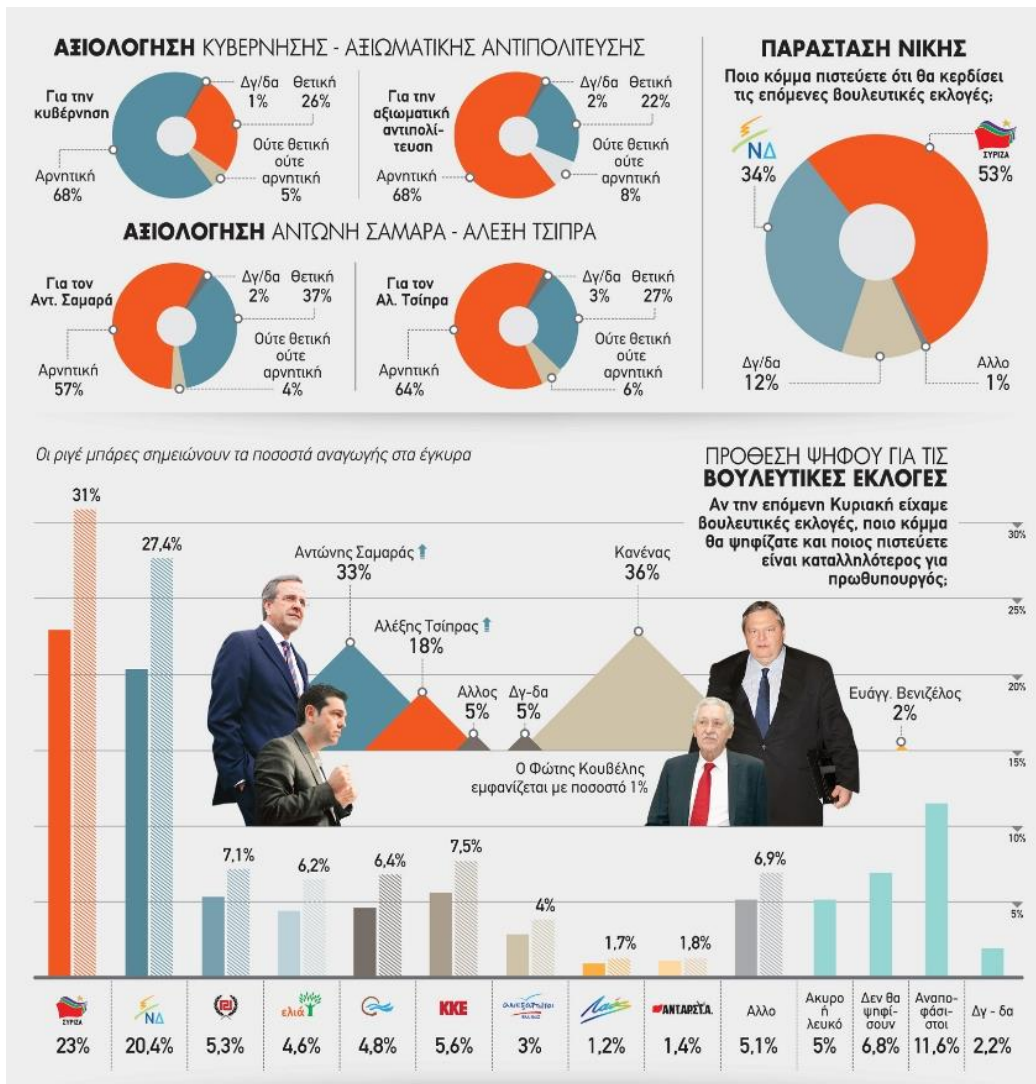


■ Το ποσοστό όσων θεωρούν ότι η χώρα βρίσκεται σε σωστή πορεία, ενώ είχε φτάσει προεκλογικά στο 36%, μειώθηκε μετά τις ευρωεκλογές και κινείται στο 30%, την ώρα που το ποσοστό όσων θεωρούν ότι η Ελλάδα κινείται σε λάθος πορεία αυξήθηκε από το 57% στο 64%.

■ Ανάλογη είναι και η πτώση των θετικών αξιολογήσεων για την κυβέρνηση από το 31% του Απριλίου στο 26% μετεκλογικά αλλά και η πτώση της αξιολόγησης του πρωθυπουργού από το υψηλότερο 42% του Απριλίου στο 37%.

■ Σχεδόν σταθερό παρέμεινε το ποσοστό όσων προσδοκούν βελτίωση της κατάστασης της οικονομίας τους επόμενους δώδεκα μήνες (στο 25% από το 27%), ενώ το ποσοστό όσων θεωρούν ότι η κατάσταση χειροτερεύει επίσης είναι σταθερό στο 44%.

■ Αμετάβλητα παραμένουν τα ποσοστά για την αξιωματική αντιπολίτευση (22% θετικές γνώμες) και τον αρχηγό της, κ. Τσίπρα (27% θετικές γνώμες).



ΤΑΥΤΟΤΗΤΑ ΕΡΕΥΝΑΣ

ΕΠΩΝΥΜΙΑ ΤΗΣ ΕΤΑΙΡΕΙΑΣ: METRON ANALYSIS ΕΝΤΟΛΕΑΣ ΤΗΣ ΔΗΜΟΣΚΟΠΗΣΗΣ: Εφημερίδα «ΠΑΡΑΠΟΛΙΤΙΚΑ». ΙΔΙΑΙΤΕΡΑ ΧΑΡΑΚΤΗΡΙΣΤΙΚΑ ΔΕΙΓΜΑΤΟΣ: Το δείγμα σταθμίσθηκε εκ των υστέρων ως προς το φύλο και την ηλικία, την ασκία και την ψήφο στις Ευρωεκλογές 2014. ΜΕΓΕΘΟΣ ΔΕΙΓΜΑΤΟΣ: Το μέγεθος του δείγματος ανέρχεται σε 1.001 άτομα ηλικίας 18 ετών και άνω. ΓΕΩΓΡΑΦΙΚΗ ΚΑΛΥΨΗ: Πανελλαδική. ΧΡΟΝΙΚΟ ΔΙΑΣΤΗΜΑ ΣΥΛΛΟΓΗΣ ΣΤΟΙΧΕΙΩΝ: Η έρευνα πεδίου διεξήχθη 8-10/09/2014. ΜΕΘΟΔΟΣ ΤΗΣ ΔΕΙΓΜΑΤΟΛΗΨΙΑΣ: Για την επιλογή του δείγματος χρησιμοποιήθηκε απλή τυχαία δειγματοληψία από αρχείο τηλεφωνικών αριθμών. ΜΕΘΟΔΟΣ ΣΥΛΛΟΓΗΣ ΤΩΝ ΣΤΟΙΧΕΙΩΝ: Τηλεφωνική Έρευνα Κοινής Γνώμης για τα θέματα της Επικράτειας. ΠΡΟΣΩΠΙΚΟ FIELD/ΕΛΕΓΧΟΙ: Εργάστηκαν 3 επίσημοι και 42 ερευνητές. Το 18% των συνεντεύξεων ελέγχθηκαν με τη μέθοδο της συνακρόασης και το 100% ηλεκτρονικά.

METRON ANALYSIS

Τι νομίζετε ότι χρειαζόμαστε περισσότερο για να βγούμε από την κρίση, αλλαγή στην κυβέρνηση ή αλλαγή στο πολιτικό σύστημα;

Η συντριπτική πλειοψηφία (84%) απάντησε «αλλαγή στο πολιτικό σύστημα».

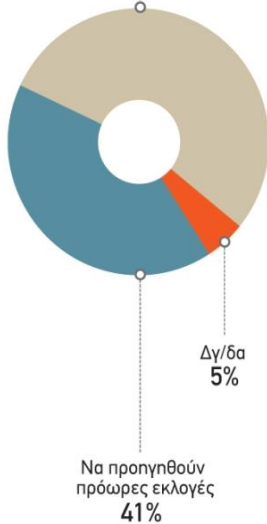
Η ΕΚΛΟΓΗ ΠΡΟΕΔΡΟΥ

Ένα σημαντικό (αν και μειοψηφικό) ποσοστό του εκλογικού σώματος (41%), με την πλειοψηφία (54%) προτιμά την εκλογή Προέδρου από την παρούσα Βουλή. Ωστόσο, από την πρόθεση ψήφου και την παράσταση νίκης μπορούμε να σημειώσουμε κάποια σημαντικά στοιχεία για τους τωρινούς συσχετισμούς:

Η ΕΚΛΟΓΗ ΤΟΥ ΠΡΟΕΔΡΟΥ ΤΗΣ ΔΗΜΟΚΡΑΤΙΑΣ

Κατά τη γνώμη σας, ο Πρόεδρος πρέπει να εκλεγεί από την παρούσα Βουλή ή να προηγηθούν πρόωρες εκλογές;

Να εκλεγεί από την παρούσα Βουλή
54%



ΠΡΟΒΛΕΨΗ ΓΙΑ ΤΗΝ ΟΙΚΟΝΟΜΙΑ

Τι πιστεύετε για την κατάσταση της οικονομίας τους επόμενους δώδεκα μήνες;



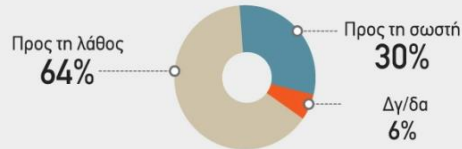
ΤΟ ΔΗΜΟΣΙΟ ΧΡΕΟΣ

Ποιον εμπιστεύεστε περισσότερο για να χειριστεί το δημόσιο χρέος; Μια κυβέρνηση Σαμαρά ή μια κυβέρνηση Τσίπρα;



Η ΠΟΡΕΙΑ ΤΗΣ ΧΩΡΑΣ

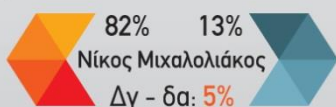
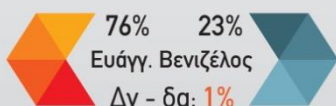
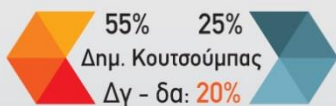
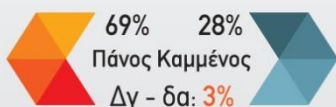
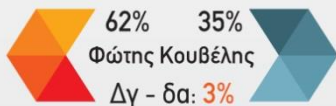
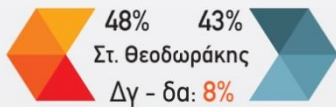
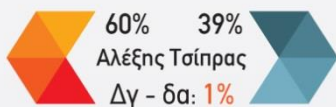
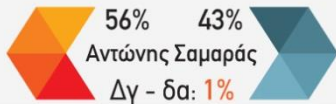
Κατά τη γνώμη σας, η χώρα μας αυτή την περίοδο κινείται προς τη σωστή ή προς τη λάθος κατεύθυνση;



- Ο ΣΥΡΙΖΑ έχει σταθερό προβάδισμα, το οποίο στην εκτίμηση ψήφου υπερβαίνει τις 3 ποσοστιαίες μονάδες.
- Τόσο η αξιωματική αντιπολίτευση όσο και η Ν.Δ. αυξάνουν την επιρροή τους και αυτό είναι αναμενόμενο συγκριτικά με τις ευρωεκλογές (εκτίμηση 31% για ΣΥΡΙΖΑ και 27,4% για Ν.Δ.).
- Η παράσταση νίκης ενισχύθηκε μετεκλογικά για τον ΣΥΡΙΖΑ και κινείται στο 53%, ενώ για τη Ν.Δ. είναι 34%.
- Ο πρωθυπουργός, Αντώνης Σαμαράς, παρά την άνοδο του κ. Αλέξη Τσίπρα στην καταλληλότητα για πρωθυπουργός, συνεχίζει να προηγείται με διαφορά (33%, έναντι 18%), ενώ είναι και ο πλέον δημοφιλής πολιτικός αρχηγός, με δημοτικότητα 43% (όση και αυτή του κ. Θεοδωράκη).

ΟΙ ΠΟΛΙΤΙΚΟΙ ΑΡΧΗΓΟΙ

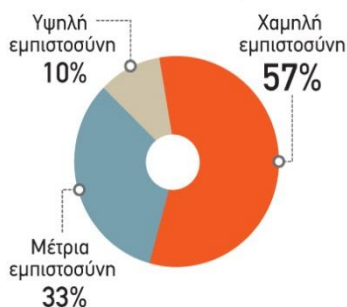
Ποια είναι η γνώμη σας για τους πολιτικούς αρχηγούς;



Αρνητική άποψη Θετική άποψη

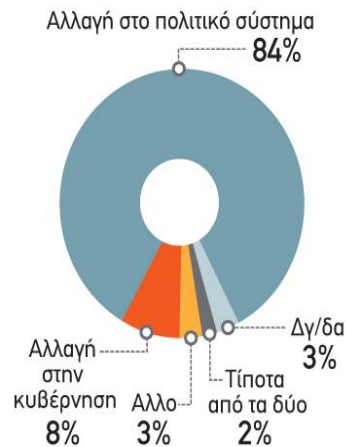
ΠΟΛΙΤΙΚΗ ΕΜΠΙΣΤΟΣΥΝΗ

Πόσο εμπιστεύεστε το Ελληνικό Κοινοβούλιο;



ΕΞΟΔΟΣ ΑΠΟ ΤΗΝ ΚΡΙΣΗ

Τι νομίζετε ότι χρειαζόμαστε περισσότερο για να βγούμε από την κρίση;
Αλλαγή στην κυβέρνηση
ή αλλαγή στο πολιτικό σύστημα;



Τι νομίζετε ότι χρειαζόμαστε περισσότερο για να βγούμε από την κρίση;

Το 84% των ερωτηθέντων προκρίνει την αλλαγή στο πολιτικό σύστημα, το 8% την αλλαγή κυβέρνησης, ενώ το 8% αποφεύγει να τοποθετηθεί. Τη λύση της αλλαγής του πολιτικού συστήματος δείχνουν να επικροτούν στη συντριπτική τους πλειοψηφία (94%) όσοι ψήφισαν ΚΚΕ στις πρόσφατες ευρωεκλογές, αλλά και αυτοί που ψήφισαν το νεοπαγές «Ποτάμι» του Σταύρου Θεοδωράκη σε ποσοστό 91%, «Ελιά» σε ποσοστό 85%, Χρυσή Αυγή σε ποσοστό 83%, Νέα Δημοκρατία (76%) και ΣΥΡΙΖΑ (78%), με το 19% των ψηφοφόρων του κόμματος της αξιωματικής αντιπολίτευσης να επιθυμεί αλλαγή κυβέρνησης.