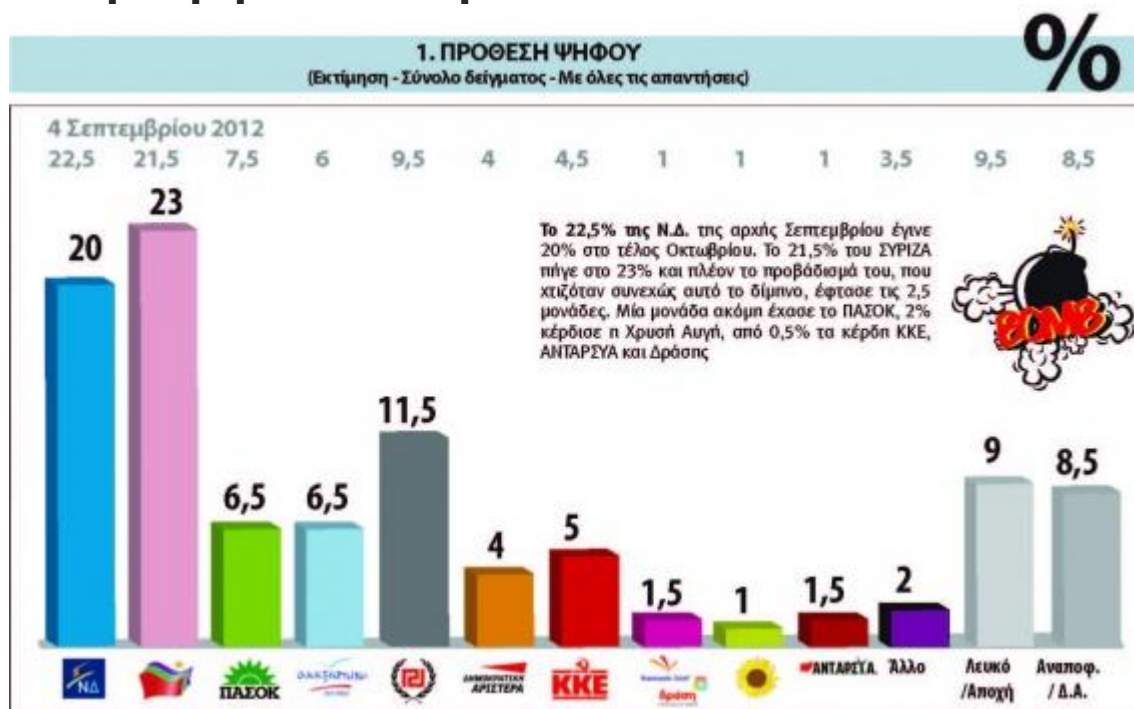


Δημοσκόπηση της Pulse RC για την Εφημερίδα «Το Ποντίκι»

Του Γιώργου Ηλ. Αράπογλου,
γενικού διευθυντή της Pulse RC

Μειωμένη εμπιστοσύνη



Δεν έχουν περάσει παρά δύο μήνες από τους «Δείκτες» του Σεπτεμβρίου, που δημοσιεύθηκαν στο «Ποντίκι» στις αρχές του φθινοπώρου και η **δημοσκόπηση του Νοεμβρίου** αποτυπώνει αξιόλογες διαφοροποιήσεις, υπενθυμίζοντας ότι ο πολιτικός χρόνος κυλάει πλέον πολύ πιο γρήγορα.

Και τα τρία κόμματα που στηρίζουν την κυβέρνηση καταγράφουν **χαμηλά ποσοστά** στην **πρόθεση ψήφου**. Συγκεντρώνουν, αθροιστικά, μόλις το ένα τρίτο των ψηφοφόρων! Σε χαμηλά επίπεδα παραμένει και η ικανοποίηση από την κυβέρνηση, ενώ ελάχιστοι πιστεύουν ότι τα επερχόμενα μέτρα θα είναι τα τελευταία. Επιπλέον, μόνο ένας στους τέσσερις διαβλέπει προοπτική στη χώρα με τη σημερινή κυβέρνηση, ενώ διχασμένο εμφανίζεται το εκλογικό σώμα ως προς την επίδραση της ψήφισης των μέτρων στη σταθερότητά της!

Από την άλλη πλευρά, η απόλυτη απαισιοδοξία δεν έχει (*ακόμα;*) «κυριεύσει» την πλειονότητα των Ελλήνων και ο **Αντ. Σαμαράς** φαίνεται να «διασώζεται» από την πτώση των ποσοστών της Νέας Δημοκρατίας και των κομμάτων με τα οποία «συγκυβερνά», παραμένοντας **«καταλληλότερος για πρωθυπουργός»**, με ενισχυμένα μάλιστα ποσοστά! Η διατύπωση αμφιβολιών για την κυβέρνηση, σε συνδυασμό με την άνοδο των ποσοστών του πρωθυπουργού, μήπως φέρνουν έναν (*ήδη φημολογούμενο*) ανασχηματισμό πιο κοντά; Αρκεί όμως η απλή αλλαγή προσώπων; Ή το ζητούμενο είναι άλλο;

Ανεξάρτητα από το αν κάποιος υποστηρίζει την κυβέρνηση ή την αντιπολίτευση, το ευρώ ή τη δραχμή, τον σημερινό ή κάποιον άλλο «δρόμο», για ένα πράγμα θα πρέπει να είναι σίγουρος: η πορεία της χώρας και όλων μας θα είναι μεσοπρόθεσμα δύσκολη έως (*για αρκετούς*) δραματική! Σε μια τόσο δύσβατη πορεία, η **μειωμένη εμπιστοσύνη και η έλλειψη ελπίδας** – που μοιάζει να αναδεικνύονται μέσα από τα αποτελέσματα της σημερινής δημοσκόπησης – ίσως αποδειχθούν τα σοβαρότερα εμπόδια. Μια τόσο δύσκολη πορεία δεν «βγαίνει» με διαχείριση τύπου **«λίστας Λαγκάρντ»**. Το ζητούμενο είναι πολιτικοί και πολιτική που θα εμπνέουν εμπιστοσύνη και θα γεννούν ελπίδα!

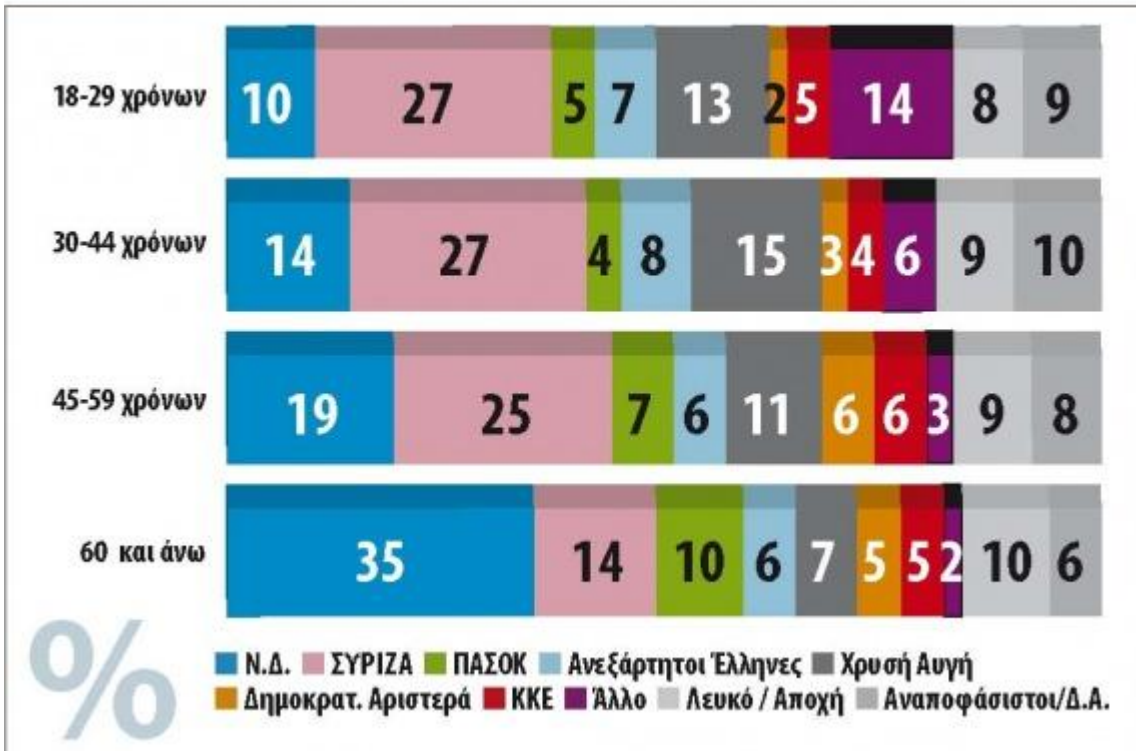


Η κοινωνία μας μοιάζει να στέκεται βουβή μπροστά σε σταυροδρόμι, περιμένοντας να αποφασίσει προς τα πού θα στρίψει. Είναι δύσκολο – *αν όχι αδύνατο* – να προβλέψει κανείς με βεβαιότητα αν και πότε θα εξαντληθεί η υπομονή της, τι πορεία θα ακολουθήσει και με πόση ορμή...

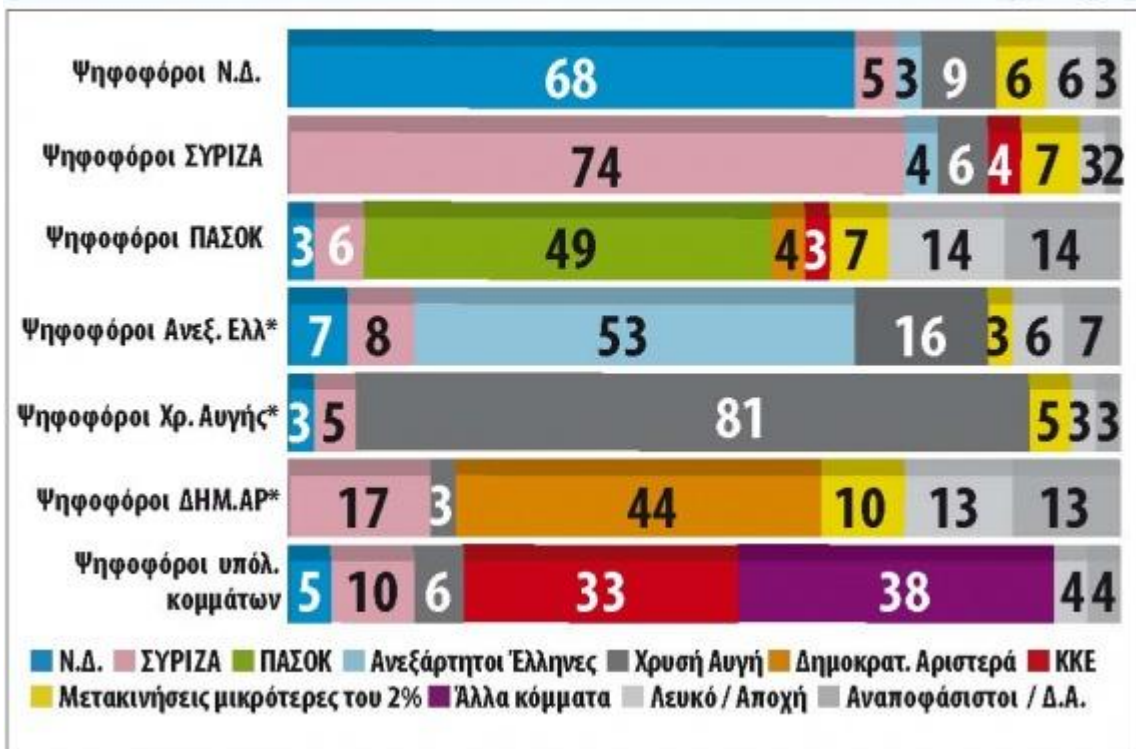
Μερικές ακόμα ενδιαφέρουσες διαπιστώσεις:

- ◆ Τα υπόλοιπα, εκτός κυβέρνησης, κόμματα βλέπουν τα ποσοστά τους, λίγο ή πολύ, να ανεβαίνουν. Η **Χρυσή Αυγή** εμφανίζει, για άλλη μια φορά, **τη μεγαλύτερη ποσοστιαία άνοδο** – με μικρότερο πάντως «ρυθμό» αναλογικά από ό,τι το προηγούμενο δίμηνο.
- ◆ **ΠΑΣΟΚ και ΔΗΜΑΡ** έχουν τις χαμηλότερες «συσπειρώσεις» ψηφοφόρων αλλά και τους περισσότερους Αναποφάσιστους (και Δ.Α. / Λευκό / Άκυρο / Αποχή). Χάνουν αρκετούς ψηφοφόρους, αλλά οι μισοί από αυτούς φαίνεται να τηρούν στάση αναμονής και να μην επιλέγουν, προς το παρόν, άλλο κόμμα. Τη μεγαλύτερη συσπείρωση – *σχεδόν σε προεκλογικά επίπεδα* – καταγράφει η Χρυσή Αυγή!
- ◆ Στις ηλικίες «**18-29 χρόνων**» και «**30-44 χρόνων**», ο ΣΥΡΙΖΑ είναι πρώτο κόμμα, η Χρυσή Αυγή δεύτερο και το ΠΑΣΟΚ πέμπτο! Η Νέα Δημοκρατία διατηρεί (με μεγάλη διαφορά από τα υπόλοιπα κόμματα) την πρώτη θέση μόνο στις ηλικίες «60 και άνω».
- ◆ Τα **ποσοστά ικανοποίησης** από κυβέρνηση (26%) και αξιωματική αντιπολίτευση (25%) διατηρούνται χαμηλά και πολύ κοντά μεταξύ τους.
- ◆ Μόλις **4 στους 100 (!) πιστεύουν**, με σιγουριά, τις διαβεβαιώσεις ότι τα επερχόμενα μέτρα θα είναι τα τελευταία...
- ◆ Ποιοι βρίσκονται σε **μεγαλύτερη απόγνωση**; Τα υψηλότερα ποσοστά πλήρους οικονομικής αδυναμίας (όσοι *απαντούν*: «*Καμία*» *οικονομική υποχρέωση...*) καταγράφονται μεταξύ των ανέργων (27%), των ιδιωτικών υπαλλήλων (15%) και των επαγγελματιών / επιχειρηματιών (15%)! Τα χαμηλότερα, μεταξύ των συνταξιούχων (8%) και των δημοσίων υπαλλήλων (8%).

3. Πρόθεση ψήφου ανά ομάδα ηλικίας (Εκτίμηση)



4. Πρόθεση ψήφου ανά πολιτική συμπεριφορά (Εκτίμηση - Συσπειρώσεις / Μετακινήσεις ψηφοφόρων της 17ης Ιουνίου)



Συντριπτικό το προβάδισμα του ΣΥΡΙΖΑ στις παραγωγικές και σπουδάζουσες ηλικίες 18-44 ετών (27%): η Ν.Δ. κατακρημνίζεται στο 10%-14%, το ΠΑΣΟΚ εξαφανίζεται (4%-5%) και η ΔΗΜΑΡ παίρνει μόλις 2%-3%.

Τα κόμματα της συγκυβέρνησης βελτιώνονται λίγο στις ηλικίες 45-59 και ελπίζουν μόνο στους άνω των 60.

Την υψηλότερη συσπείρωση των ψηφοφόρων της του Ιουνίου εμφανίζει η Χρυσή Αυγή (81%) και ακολουθούν ΣΥΡΙΖΑ (74%) και Ν.Δ. (68%).

Πιστό στο ΠΑΣΟΚ μένει μόνο το 49% και στη ΔΗΜΑΡ το 44% (η οποία χάνει το 17% προς τον ΣΥΡΙΖΑ). Σημαντική η μετακίνηση του 16% των Ανεξάρτητων Ελλήνων προς τη Χρυσή Αυγή.



Στην καταλληλότητα για την πρωθυπουργία εξακολουθεί να διατηρεί **προβάδισμα ο Σαμαράς** έναντι του Τσίπρα, με τους δύο αρχηγούς να ενισχύονται κατά λίγο συγκριτικά με τον Σεπτέμβριο: από το 25% στο 28% ο Σαμαράς, από το 21% στο 23% ο Τσίπρας.

Αδυνατούν ωστόσο και οι δύο να πλησιάσουν τον... **Κανένα (45%)**

6. Προσωπική οικονομική αδυναμία

(Ανά κατηγορία απασχόλησης)

Πόσες από τις οικονομικές σας υποχρεώσεις των επόμενων μηνών πιστεύετε ότι θα μπορέσετε να εκπληρώσετε εμπρόθεσμα, δηλαδή μέσα στα κανονικά χρονικά τους όρια;

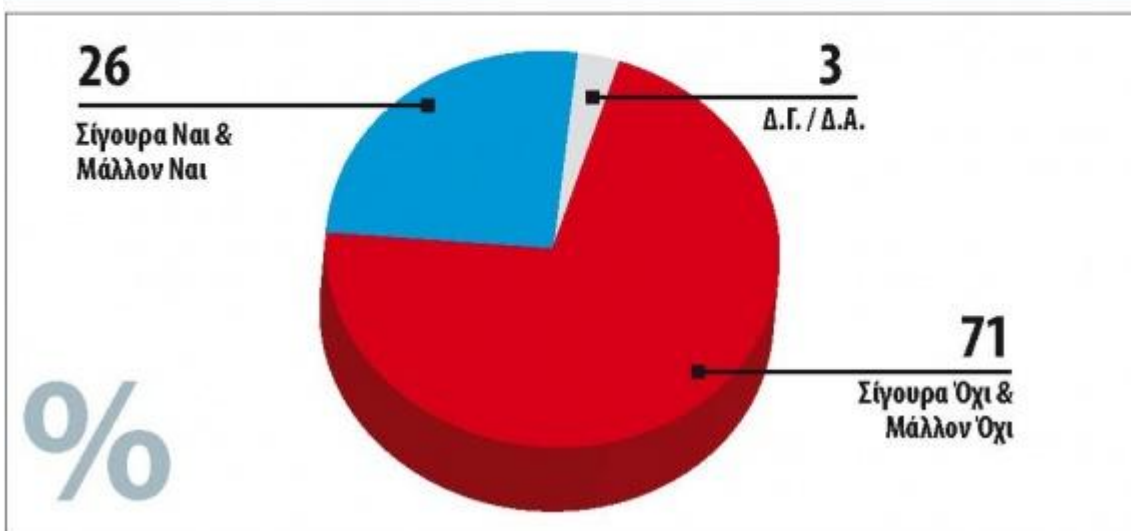


Στην πιο δεινή θέση ως προς την εμπρόθεσμη εξυπηρέτηση των οικονομικών τους υποχρεώσεων βρίσκονται, προφανώς, οι άνεργοι (63%). Ακολουθούν με μεγάλα ποσοστά δυσπραγίας οι νοικοκυρές, οι επιχειρηματίες και ελεύθεροι επαγγελματίες, οι μαθητές / φοιτητές, οι ιδιωτικοί και οι δημόσιοι υπάλληλοι και οι συνταξιούχοι

7. Ικανοποίηση από κυβέρνηση

(Σύνολο δείγματος)

Εσείς προσωπικά είστε ικανοποιημένος από τις μέχρι σήμερα επιλογές και τις πράξεις της κυβέρνησης Νέας Δημοκρατίας - ΠΑΣΟΚ - ΔΗΜ.ΑΡ.;



Η ικανοποίηση από τις επιλογές και πράξεις της κυβέρνησης στο σύνολο των ερωτηθέντων είναι ένα εξαιρετικά ασθενές δημοσκοπικό μέγεθος (μόλις 26%), με τη δυσαρέσκεια να βρίσκεται στο τεράστιο 71%. Η ικανοποίηση είναι αισθητά μικρότερη από την πρόθεση ψήφου με αναγωγή (33,5%) προς τα κόμματα της συγκυβέρνησης.



Το μέγεθος της δυσαρέσκειας προς την κυβέρνηση αποτυπώνεται ενταγώς και στους ψηφοφόρους των τριών κομμάτων που τη συγκροτούν: το 38% της Ν.Δ., το 60% του ΠΑΣΟΚ και το 72% (!) της ΔΗΜΑΡ δηλώνουν μη ικανοποιημένοι από το έργο της. Αυτοί οι αριθμοί, από ποιοτική σκοπιά, ερμηνεύουν ίσως τις απώλειες ψήφου...

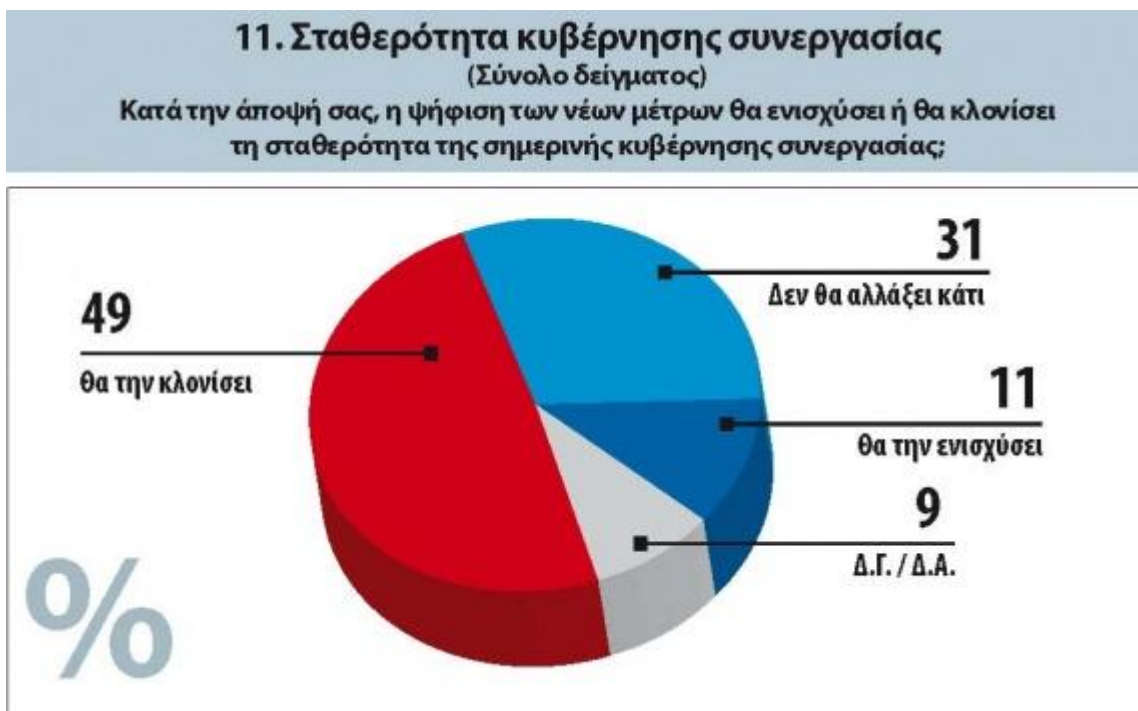


Η άσκηση της αξιωματικής αντιπολίτευσης από τον ΣΥΡΙΖΑ συγκεντρώνει την ίδια ακριβώς δυσαρέσκεια με αυτήν που εκδηλώνεται προς την κυβέρνηση: 71%! Ικανοποιημένοι είναι οι

δικοί του ψηφοφόροι του Ιουνίου (63%), αλλά η δυσαρέσκεια του 35% της ίδιας ομάδας είναι επίσης εντυπωσιακή.



Ικανοποιημένοι από τις αντιπολιτευτικές επιδόσεις του ΣΥΡΙΖΑ είναι... μόνο οι ψηφοφόροι του, αλλά και αυτοί μόνο σε ποσοστό 63%, αφού το υψηλό 35% δηλώνει δυσαρέσκεια. Μικρή η ικανοποίηση στους ψηφοφόρους των άλλων κομμάτων, με τους ψηφοφόρους Ανεξάρτητων Ελλήνων και ΔΗΜΑΡ να φαίνονται πιο δεκτικοί



Η σταθερότητα της συγκυβέρνησης Ν.Δ., ΠΑΣΟΚ, ΔΗΜΑΡ θα κλονιστεί, κατά την άποψη του 49% των ερωτηθέντων, λόγω της ψήφισης των νέων μέτρων. Πολύ μικρό ποσοστό (11%) θεωρεί ότι τα μέτρα θα την ενισχύσουν, ενώ ένα σαφώς υπολογίσιμο 31% πιστεύει ότι δεν θα αλλάξει κάτι συγκριτικά με τη σημερινή κατάσταση.

12 . Σταθερότητα κυβέρνησης συνεργασίας

(Ανά πολιτική συμπεριφορά στις εκλογές της 17ης Ιουνίου)

Κατά την άποψή σας, η ψήφιση των νέων μέτρων θα ενισχύσει ή θα κλονίσει τη σταθερότητα της σημερινής κυβέρνησης συνεργασίας;

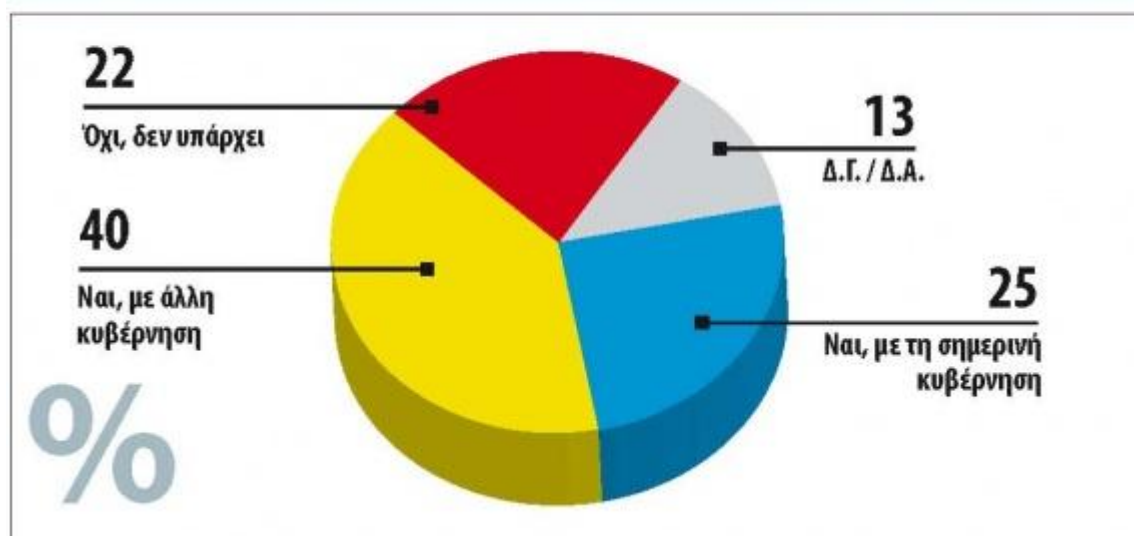


Στα τρία είναι κομμένοι οι ψηφοφόροι της Ν.Δ. στο ερώτημα για τη σταθερότητα της κυβέρνησης ύστερα από την ψήφιση των μέτρων. Πολύ πιο ανήσυχοι εμφανίζονται οι ψηφοφόροι του ΠΑΣΟΚ και ακόμη πιο απαισιόδοξοι της ΔΗΜΑΡ. Εντυπωσιακό το ότι, εκτός από το 26% της Ν.Δ., σχεδόν κανείς δεν τη βλέπει να ενισχύεται.

13. Προοπτική με ποια κυβέρνηση

(Σύνολο δείγματος)

Κατά την άποψή σας, υπάρχει τελικά σωτηρία και προοπτική για τη χώρα μας και, αν ναι, με ποια κυβέρνηση;



Στο ερώτημα με ποια κυβέρνηση θα μπορούσε να υπάρξει σωτηρία και προοπτική για τη χώρα μας, η προτίμηση προς τη σημερινή είναι μικρή, μόλις στο 25%. Το 22% θεωρεί ότι δεν υπάρχει καμιά σωτηρία, ενώ ένα μεγάλο ποσοστό (40%) θα έβλεπε προοπτική με μια άλλη κυβέρνηση. Το 13% είναι αναποφάσιστο.

14. Προοπτική με ποια κυβέρνηση

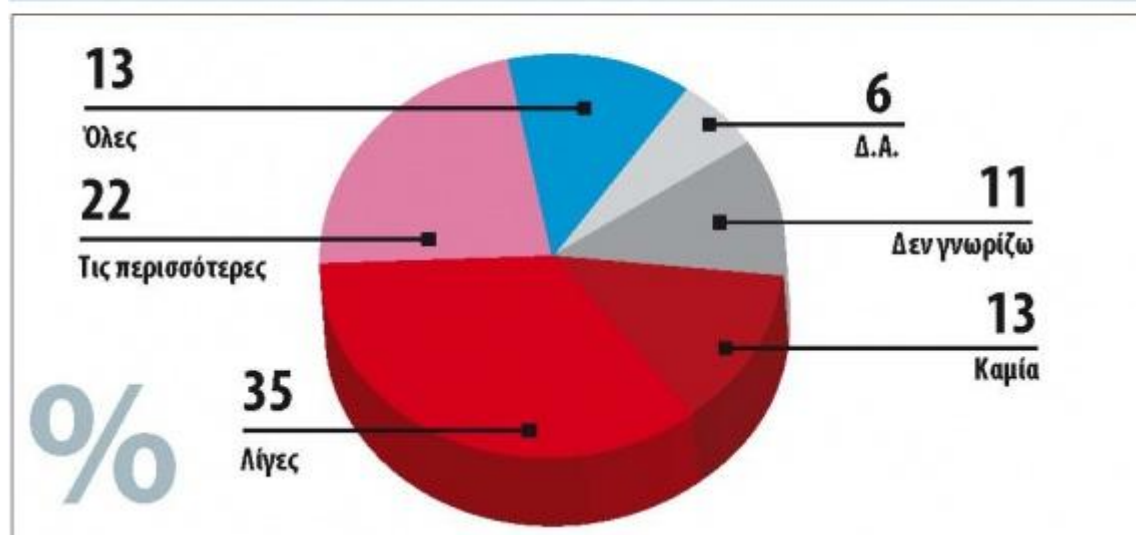
(Ανά πολιτική συμπεριφορά στις εκλογές της 17ης Ιουνίου)
 Κατά την άποψή σας, υπάρχει τελικά σωτηρία και προοπτική για τη χώρα και, αν ναι, με ποια κυβέρνηση;



Οι ψηφοφόροι Ανεξάρτητων Ελλήνων και Χρυσής Αυγής είναι οι πιο απαισιόδοξοι για τη σωτηρία της χώρας: δεν τη βλέπουν με... καμιά κυβέρνηση. Ελπίδα με τη νυν συγκυβέρνηση βλέπουν οι μισοί ψηφοφόροι Ν.Δ. και ΠΑΣΟΚ, ενώ αυτοί της ΔΗΜΑΡ είναι μοιρασμένοι στα τρία επιβεβαιώνοντας τη ρευστότητα του χώρου.

15. Προσωπική οικονομική αδυναμία

(Σύνολο δείγματος)
 Πόσες από τις οικονομικές σας υποχρεώσεις των επόμενων μηνών πιστεύετε ότι θα μπορέσετε να εκπληρώσετε εμπρόθεσμα, δηλαδή μέσα στα κανονικά χρονικά τους όρια;



Η δυνατότητα των ερωτηθέντων να εκπληρώσουν εμπρόθεσμα τις οικονομικές τους υποχρεώσεις περνάει... κρίση. Μόλις το 13% απαντά «όλες» και το 22% τις περισσότερες. Το 13% δηλώνει «καμιά» και το 35% «λίγες». Το 11% «δεν γνωρίζει». Συνολικά, το 48% των ερωτηθέντων μπορεί να εκπληρώσει λίγες ή καμιά...

16. Εξέλιξη ερωτήματος «Προσωπική οικονομική αδυναμία»

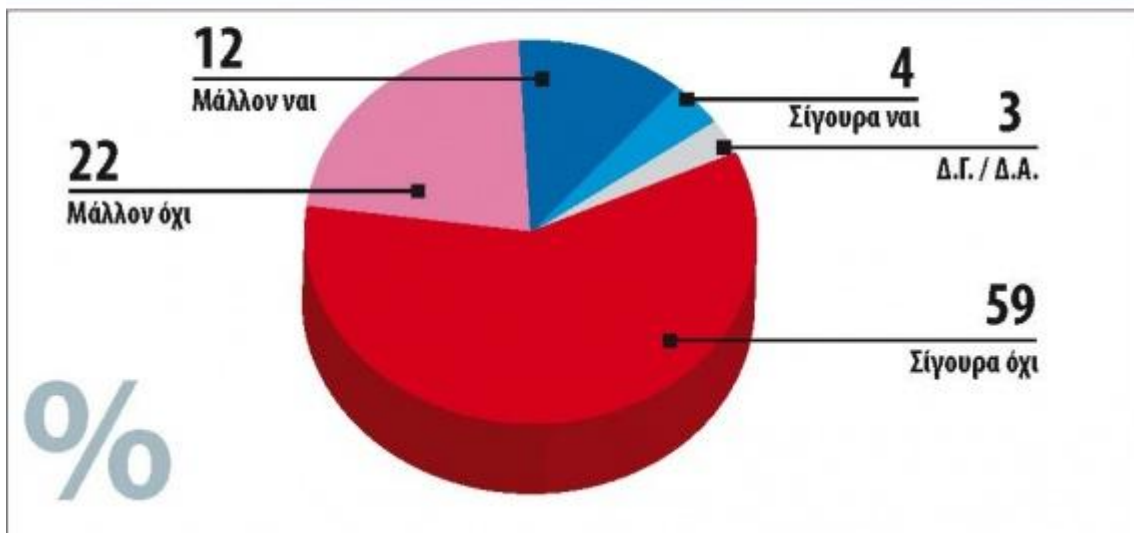


Σταθερός παραμένει μέσα στο δίμηνο που μεσολάβησε από την προηγούμενη δημοσίευση των «Δεικτών» ο δείκτης της οικονομικής δυσπραγίας που αντιμετωπίζει το 35% του δείγματος. Δυστυχώς, βάσιμη είναι η εκτίμηση ότι με τα νέα μέτρα αυτό το ποσοστό θα ανέβει κατακόρυφα.

17. Θα είναι τα τελευταία μέτρα;

(Σύνολο δείγματος)

Ο πρωθυπουργός και μέλη της κυβέρνησης έχουν δηλώσει ότι τα αναμενόμενα οικονομικά και εργασιακά μέτρα θα είναι τα τελευταία... Κατά την άποψή σας, θα είναι τα τελευταία;



Μια από τις κύριες υποσχέσεις εκ μέρους της κυβέρνησης – και όχι μόνο της νυν... – είναι ότι «αυτά τα μέτρα θα είναι τα τελευταία». Πόσοι την πιστεύουν; Σύμφωνα με τη δημοσκόπηση της Pulse RC, μόλις το 16% (12% «μάλλον ναι» και μόνο 4% «σίγουρα ναι»). Αντιθέτως, «σίγουρα όχι» το 59% και «μάλλον όχι» το 22%.

18. Θα είναι τα τελευταία μέτρα;

(Ανά πολιτική συμπεριφορά στις εκλογές της 17ης Ιουνίου)

Ο πρωθυπουργός και μέλη της κυβέρνησης έχουν δηλώσει ότι τα αναμενόμενα οικονομικά και εργασιακά μέτρα θα είναι τα τελευταία... Κατά την άποψή σας, θα είναι τα τελευταία;



Οι πιο... εύπιστοι ως προς το ότι «αυτά τα μέτρα θα είναι τα τελευταία» εμφανίζονται οι ψηφοφόροι της Ν.Δ. (μόλις 39%) και του ΠΑΣΟΚ (27%). Αντιθέτως, οι της ΔΗΜΑΡ δυσπιστούν κατά 86% (!), του ΣΥΡΙΖΑ κατά 95%, των Ανεξάρτητων Ελλήνων κατά 94%, της Χρυσής Αυγής κατά 88% και οι υπόλοιποι κατά 94%

Όπου:* Ενδεικτική υποανάλυση (ψηφοφόροι Ανεξ. Ελλήνων, Χρ. Αυγής, ΔΗΜ.ΑΡ.) λόγω βάσης μικρότερης των 100 αλλά μεγαλύτερης των 60 συνεντεύξεων. Δεν δημοσιεύεται ξεχωριστή υποανάλυση για τους ψηφοφόρους του ΚΚΕ διότι η βάση είναι μικρότερη των 60 και, σύμφωνα με τον νόμο, δεν επιτρέπεται η δημοσίευσή της.

ΣΥΝΟΠΤΙΚΗ ΤΑΥΤΟΤΗΤΑ ΕΡΕΥΝΑΣ

Επωνυμία Εταιρείας: Pulse RC – Σ. Δημητρίου & Σία Ε.Ε.

Επωνυμία Εντολέα: Εφημερίδα «Το Ποντίκι».

Τύπος έρευνας: Τηλεφωνική (enhanced CATI), με χρήση δομημένου ερωτηματολογίου.

Μέθοδος δειγματοληψίας: Στρωματοποιημένη, τυχαία (list-assisted Random Digit Dialing).

Σταθμίσεις: Ως προς φύλο, ηλικία και πολιτική συμπεριφορά.

Χρονικό Διάστημα: 23, 24, 25 και 30 Οκτωβρίου.

Μέγεθος δείγματος: 1.210 ενήλικοι με δικαίωμα ψήφου στη χώρα.

Γεωγραφική κάλυψη: Πανελλαδική, με αντιπροσωπευτικό δείγμα ανά περιφέρεια.

Στατιστικό Σφάλμα: Το δειγματοληπτικό σφάλμα, με διάστημα βεβαιότητας 95%, κυμαίνεται εντός του διαστήματος +/- 2,8%.

Η PULSE RC είναι μέλος της ESOMAR, του Σ.Ε.Δ.Ε.Α., του συστήματος «Ποιοτικού Ελέγχου Συλλογής Στοιχείων» και του μητρώου εταιρειών δημοσκοπήσεων του ΕΣΡ και τηρεί τους κώδικες δεοντολογίας τους. Ούτε η «Εκτίμηση Πρόθεσης Ψήφου με όλες τις απαντήσεις», ούτε η «Εκτίμηση Πρόθεσης Ψήφου με Αναγωγή» δεν αποτελούν πρόβλεψη εκλογικού αποτελέσματος.