

Έρευνα της Pulse RC για το «Ποντίκι»

- Μείωση της διαφοράς μεταξύ των δύο πρώτων κομμάτων με πτώση των ποσοστών και των δύο,



- μικρή (για όλα όσα έχουν μεσολαβήσει...) κάμψη των ποσοστών της Χρυσής Αυγής,



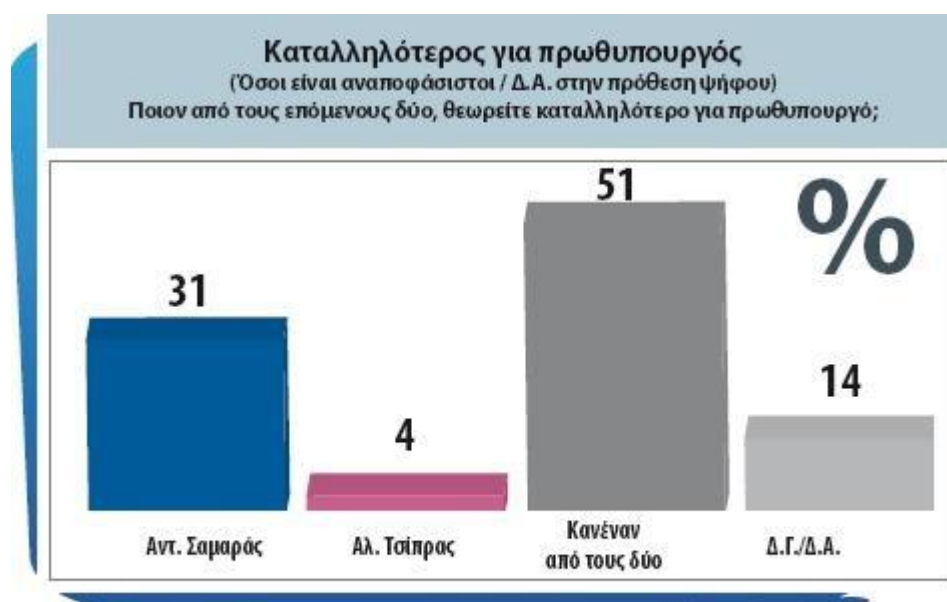
- εμφάνιση για πρώτη φορά του κόμματος «Το Ποτάμι», στην **πρόθεση ψήφου για τις εθνικές εκλογές** (όπου δεν αναφερόταν), με αυθόρμητες απαντήσεις, στο 6,5%,
- καταγραφή του νεοσύστατου κόμματος του Σταύρου Θεοδωράκη με διψήφιο ποσοστό στην πρόθεση ψήφου για τις ευρωεκλογές, στην τρίτη θέση μαζί με τη

Χρυσή Αυγή,

- ελαφρά υψηλότερο ποσοστό για την «**Ελιά**» στις ευρωεκλογές από αυτό του ΠΑΣΟΚ στις εθνικές εκλογές...



- βελτίωση της εικόνας (και της διαφοράς του από τον δεύτερο) του Αντώνη Σαμαρά στο ερώτημα για τον «**Καταλληλότερο για πρωθυπουργό**»,



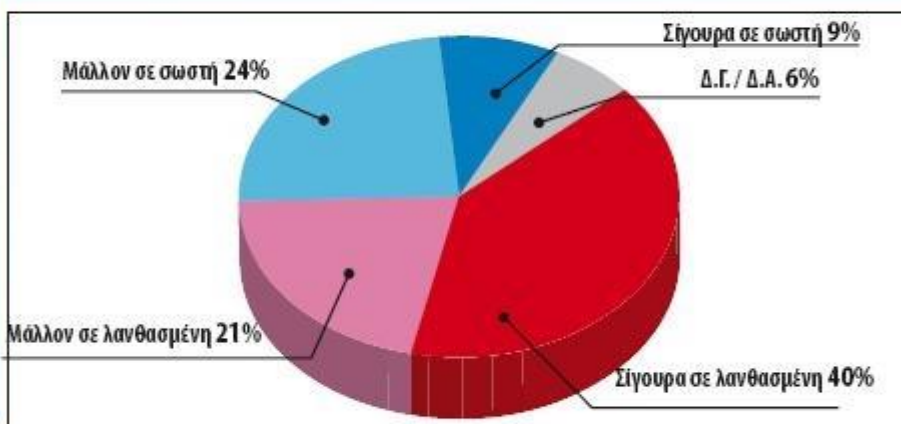
Οι αναποφάσιστοι (εθνικών εκλογών) είναι πιο κοντά στον Σαμαρά ως καταλληλότερο πρωθυπουργό (31%) απ' ό,τι στον Τσίπρα (4%), ενώ οι μισοί ερωτώμενοι - αναποφάσιστοι δεν θέλουν κανέναν από τους δυο

- ελαφριά βελτίωση των δεικτών «Κατεύθυνσης Πραγμάτων» και «Προσωπικής Οικονομικής Αδυναμίας» και

Δείκτης «Κατεύθυνσης πραγμάτων»

(Εκτίμηση - Σύνολο δείγματος)

Σε γενικές γραμμές, πιστεύετε ότι τα πράγματα στην Ελλάδα, τους τελευταίους έξι μήνες, πηγαίνουν σε σωστή ή σε λανθασμένη κατεύθυνση;

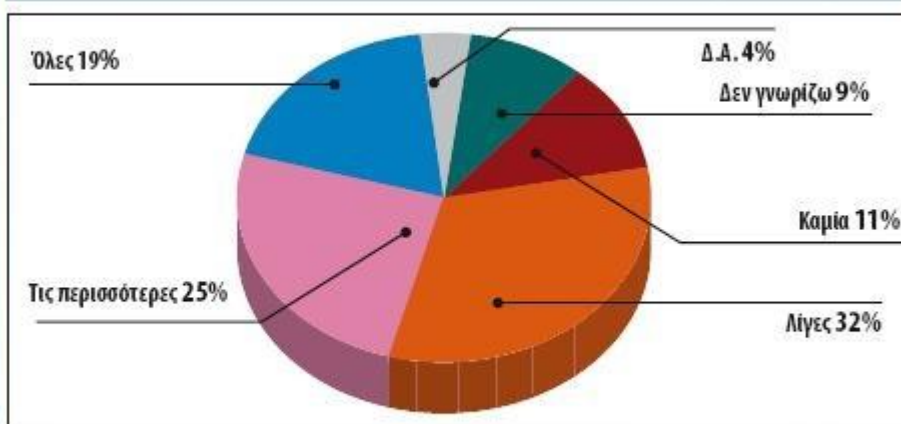


Καμία πίστη στην ανάκαμψη και το πλεόνασμα δεν δείχνουν οι πολίτες, αφού σε ποσοστό 61% κρίνουν ότι η χώρα κινείται σε λάθος κατεύθυνση

Δείκτης «Προσωπικής οικονομικής αδυναμίας»

(Εκτίμηση - Σύνολο δείγματος)

Πόσες από τις οικονομικές σας υποχρεώσεις, των επόμενων μηνών, πιστεύετε ότι θα μπορέσετε να εκπληρώσετε εμπρόθεσμα, δηλαδή μέσα στα κανονικά χρονικά τους όρια;



Μοιρασμένοι οι πολίτες ανάμεσα σ' αυτούς που εκτιμούν ότι θα κατορθώσουν να καλύψουν εμπρόθεσμα τις περισσότερες υποχρεώσεις τους και σ' αυτούς που κρίνουν ότι δεν θα τα καταφέρουν

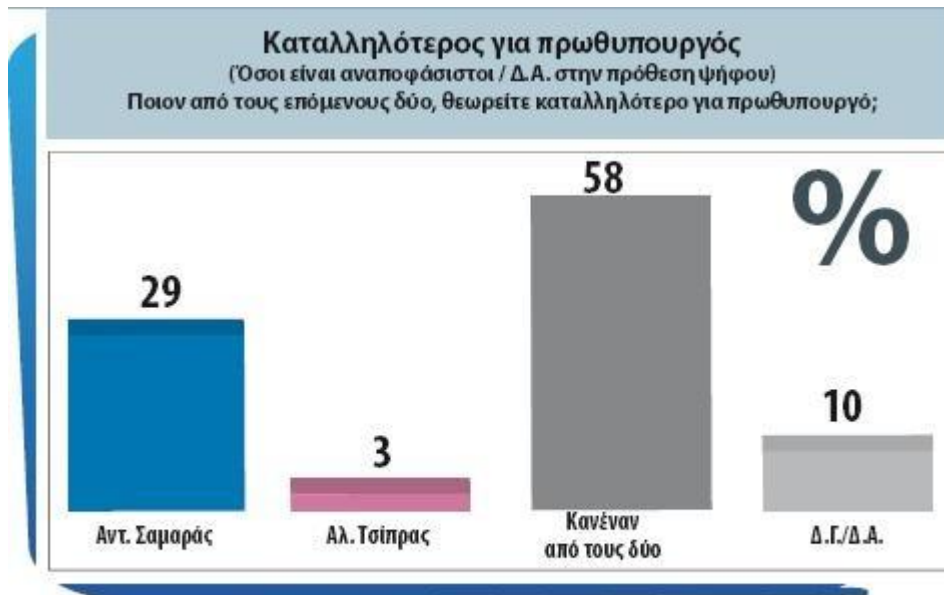
- διατήρηση της **υπεροχής της Νέας Δημοκρατίας** και του πρωθυπουργού μεταξύ των αναποφάσιτων.

Πλησιέστερη (ελκυστικότερη) επιλογή
 (Όσοι είναι αναποφάσιστοι / Δ.Α. στην πρόθεση ψήφου)
 Θα θέλαμε να μας πείτε, ποια επιλογή σας φαίνεται πιο ελκυστική
 ή βρίσκεστε πιο κοντά σε αυτή



Πλησιέστερη (ελκυστικότερη) επιλογή
 (Όσοι είναι αναποφάσιστοι / Δ.Α. στην πρόθεση ψήφου)
 Θα θέλαμε να μας πείτε, ποια επιλογή σας φαίνεται πιο ελκυστική
 ή βρίσκεστε πιο κοντά σε αυτή





Έξι στους δέκα αναποφάσιστους των ευρωεκλογών δεν πείθονται από την πρωθυπουργική ικανότητα Σαμαρά - Τσίπρα, ενώ πιο θετική εικόνα για τον πρωθυπουργό έχει το 29%

Αυτή είναι μια πρώτη σταχυολόγηση των σημαντικότερων αποτελεσμάτων της έρευνας «Δείκτες» Μαρτίου για την εφημερίδα «**Το Ποντίκι**». Ενδιαφέρον παρουσιάζουν, επίσης, κάποια επιπλέον στοιχεία για το πρωτοεμφανιζόμενο, σε έρευνα της εταιρείας μας, «**Ποτάμι**»:

- «Τραβάει» ψηφοφόρους από κόμματα (κυρίως) της Κεντροαριστεράς (ΔΗΜΑΡ, ΠΑΣΟΚ), της Αριστεράς (ΣΥΡΙΖΑ) αλλά και από τους ΑΝΕΛ.
- Παρουσιάζει ισορροπημένη κατανομή μεταξύ των ηλικιών, με υψηλότερα ποσοστά μεταξύ 30-44 ετών και 45-59 ετών.
- Διατηρεί ελπίδες και για περαιτέρω αύξηση των ποσοστών του, αφού παρουσιάζεται ως ελκυστική επιλογή και σε (μικρό) τμήμα των αναποφάσιστων.

Από πού παίρνει ψήφους το Ποτάμι (Πρόθεση ψήφου ευρωεκλογών) (Ψηφοφόροι κομμάτων στις εθνικές εκλογές του Ιουνίου 2012)

Τα ποσοστά υπολογίζονται επί των ψηφοφόρων κάθε κόμματος στις εκλογές του Ιουνίου 2012 (π.χ. το 6% των ψηφοφόρων που ψήφισαν Ν.Δ. στις εκλογές του Ιουνίου 2012, σήμερα επιλέγει «Το Ποτάμι»)



Οι μισοί σχεδόν ψηφοφόροι του «Ποταμιού» φαίνεται να προέρχονται από ΔΗΜΑΡ και ΠΑΣΟΚ, ενώ συλλέγουν ψηφοφόρους απ' όλους τους χώρους, πλην ΚΚΕ

Υποδηλώνουν όλα τα παραπάνω μικρή ή μεγάλη αλλαγή σκηνικού; Όχι υποχρεωτικά! Σίγουρα πάντως δείχνουν την ανάγκη των πολιτών για κάτι άλλο, νέο, διαφορετικό, πιο «φρέσκο»... Το αν κάτι τέτοιο υπάρχει, θα φανεί καλύτερα στο άμεσο μέλλον!

Συνοπτική Ταυτότητα Έρευνας

Επωνυμία Εταιρείας: Pulse RC – Σ. Δημητρίου & Σία Ε.Ε.

Εντολέας: Εφημερίδα «Το Ποντίκι».

Τύπος έρευνας: Τηλεφωνική (enhanced C.A.T.I.), με χρήση δομημένου ερωτηματολογίου.

Μέθοδος δειγματοληψίας: Στρωματοποιημένη, τυχαία (list-assisted Random Digit Dialing).

Σταθμίσεις: Ως προς φύλο, ηλικία και εκλογική συμπεριφορά.

Χρονικό διάστημα: 17 και 18 Μαρτίου 2014.

Μέγεθος δείγματος: 1.289 ενήλικοι με δικαίωμα ψήφου στη χώρα.

Γεωγραφική κάλυψη: Πανελλαδική, με αντιπροσωπευτικό δείγμα ανά περιφέρεια.

Στατιστικό σφάλμα: Το δειγματοληπτικό σφάλμα, με διάστημα βεβαιότητας 95%, κυμαίνεται εντός του διαστήματος +/- 2,7%.