

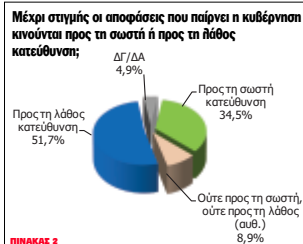
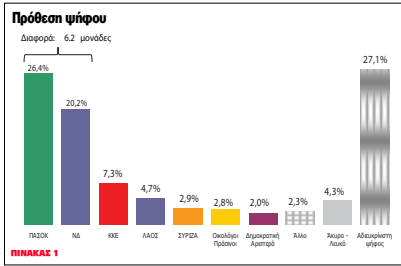
ΔΗΜΟΣΚΟΠΗΣΗ



ΟΙ 6 ΣΤΟΥΣ 10 ΛΕΝΕ ΟΧΙ ΣΤΗΝ ΠΟΛΙΤΙΚΗ ΤΗΣ ΚΥΒΕΡΝΗΣΗΣ

ΔΕΝ ΘΑ ΒΓΟΥΜΕ ΑΠΟ ΤΗΝ ΚΡΙΣΗ, ΠΙΣΤΕΥΕΙ ΤΟ 53,2%

• Δεν πήγε διακοπές το 36,3% • Πρώτο κόμμα η αδιεκρίνιστη ψήφος! • Στο 6,2 η διαφορά ΠΑΣΟΚ - ΝΔ

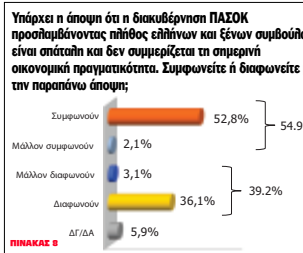
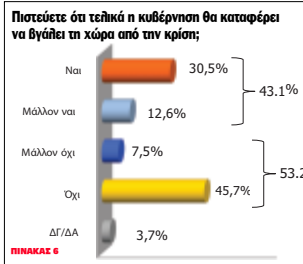


Η πολιτική που προβλέπεται στο Μνημόνιο και εφαρμόζεται από την κυβέρνηση είναι σωστή ή λάθος για τη χώρα*;

Ανάλυση ως προς την ψήφο στις βουλευτικές εκλογές 2009

	Σύνολο	ΠΑΣΟΚ	ΝΔ	ΆΛΛΑ ΚΟΜΜΑΤΑ	ΆΛΛΕΣ ΑΠΑΝΤΗΣΕΙΣ**
Σωστή	28,3	52,3	18,3	12,4	19,1
Όχι σωστή	5,3	7,8	4,6	3,9	3,8
Λάθος	63,1	36,6	74,1	81,0	73,2
ΔΓ/ΔΑ	3,3	3,3	3,0	2,7	3,9
Σύνολο	100	100	100	100	100

** Λαϊκό-Λαόο / Δεν ψήφισαν / Δεν απάντησαν
* 752 ΕΡΩΤΗΜΕΝΟΙ



Πιστεύετε ότι τελικά η κυβέρνηση θα καταφέρει να βγάλει τη χώρα από την κρίση;

Ανάλυση ως προς την ψήφο στις βουλευτικές εκλογές 2009

	Σύνολο	ΠΑΣΟΚ	ΝΔ	ΚΚΕ*	ΛΑΟΕ*	ΣΥΡΙΖΑ*	ΆΛΛΑ ΚΟΜΜΑΤΑ	ΆΛΛΕΣ ΑΠΑΝΤΗΣΕΙΣ*
Ναι	30,5	52,3	18,3	21,1	19,7	26,3	13,1	17,9
Μάλλον ναι	12,6	16,6	11,7	7,4	11,3	7,0	8,2	10,0
Μάλλον όχι	7,5	5,5	8,6	7,4	2,8	8,8	9,8	10,4
Όχι	45,7	22,6	59,6	63,2	66,2	52,6	67,2	54,2
ΔΓ/ΔΑ	3,7	2,7	3,8	0,9	0,0	5,3	1,7	7,5
Σύνολο	100	100	100	100	100	100	100	100

* Λαϊκό-Λαόο / Δεν ψήφισαν / Δεν απάντησαν
^ Ενδεικτικά αποτελέσματα: Βασή μικρότερη των 100 ερωτηθέντων

Υπάρχει η άποψη ότι η διακυβέρνηση ΠΑΣΟΚ προσημιάνοντας πηχός ελλήνων και ξένων συμβούλων είναι σπάταλη και δεν συμμερίζεται τη σημερινή οικονομική πραγματικότητα. Συμφωνείτε ή διαφωνείτε με την παραπάνω άποψη;

Ανάλυση ως προς την ψήφο στις βουλευτικές εκλογές 2009


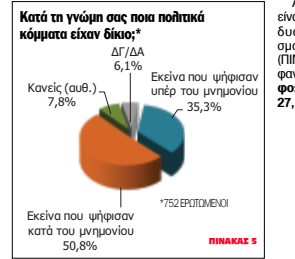
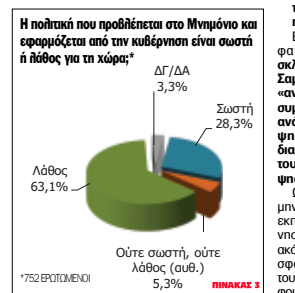
	Σύνολο	ΠΑΣΟΚ	ΝΔ	ΚΚΕ*	ΛΑΟΕ*	ΣΥΡΙΖΑ*	ΆΛΛΑ ΚΟΜΜΑΤΑ*	ΆΛΛΕΣ ΑΠΑΝΤΗΣΕΙΣ*
Συμφωνούν	52,8	36,0	66,8	61,3	53,5	58,9	59,0	60,6
Μάλλον συμφωνούν	2,1	2,2	2,1	2,2	4,2	0,0	1,6	2,0
Μάλλον διαφωνούν	3,1	4,2	1,4	1,1	5,6	1,8	6,6	2,8
Διαφωνούν	36,1	49,3	26,0	32,3	31,0	39,3	31,1	27,5
ΔΓ/ΔΑ	5,9	8,3	3,7	3,1	5,7	0,0	1,7	7,1
Σύνολο	100	100	100	100	100	100	100	100

* Λαϊκό-Λαόο / Δεν ψήφισαν / Δεν απάντησαν
^ Ενδεικτικά αποτελέσματα: Βασή μικρότερη των 100 ερωτηθέντων

Ηχηρά μηνύματα αποδοκιμασίας και οργής προς την κυβερνητική πολιτική του Μνημονίου προκύπτουν απ' την πανελλαδική δημοσκόπηση που πραγματοποιήσε η εταιρεία RASS για «ΤΟ ΠΑΡΟΝ» (τηλεφωνική, από 31 Αυγούστου έως και 3 Σεπτεμβρίου, σε δείγμα 1.503 συνεντεύξεων, σταθμισμένων).

Συγκεκριμένα:

- Το 51,7% των ερωτηθέντων εκμά ό οι αποφάσεις τις κυβερνήσεως κινούνται σε λάθος κατεύθυνση, έναντι του 34,5% που εκμά ό κινούνται σε σωστή κατεύθυνση.
- Το 63,1% χαρακτηρίζει λάθος την πολιτική του Μνημονίου, ενώ σωστή τη χαρακτηρίζει μόνο το 28,3%.
- Το 50,8% πιστεύει ότι είχαν δίκιο τα κόμματα που ψήφισαν κατά του Μνημονίου, έναντι του 35,3% που έχει την αντίθετη άποψη.
- Το 53,2% εκμά ό η κυβέρνηση δεν θα καταφέρει να βγάλει τη χώρα απ' την κρίση με την πολιτική της, ενώ την αντίθετη άποψη εκφράζει το 43,1%.
- Επίσης απ' τη δημοσκόπηση φαίνεται να δικαιώνεται η σκληρή πολιτική του Αντώνη Σαμαρά έναντι των γαλλικών «ανταρτών», αφού το 55,9% συμφωνεί με τις διαπραγές, ανάμα ό τους το 66,3% των ψηφοφόρων της ΝΔ, ενώ διαφωνεί το 32,8%, ανάμα ό τους το 29,8% των γαλλικών ψηφοφόρων.

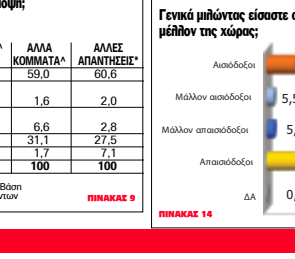


Πιστεύετε ότι ο κ. Σαμαράς καλά κάνει και διαγράφει όσους διαφωνούν δημόσια με τις αποφάσεις του κόμματος ή θα έπρεπε να δείχνει ανοχή προκειμένου να διαφυλαχτεί η ενότητα της ΝΔ;

Ανάλυση ως προς την ψήφο στις βουλευτικές εκλογές 2009

	Σύνολο	ΠΑΣΟΚ	ΝΔ	ΚΚΕ*	ΛΑΟΕ*	ΣΥΡΙΖΑ*	ΆΛΛΑ ΚΟΜΜΑΤΑ	ΆΛΛΕΣ ΑΠΑΝΤΗΣΕΙΣ*
Ναι	30,5	52,3	18,3	21,1	19,7	26,3	13,1	17,9
Μάλλον ναι	12,6	16,6	11,7	7,4	11,3	7,0	8,2	10,0
Μάλλον όχι	7,5	5,5	8,6	7,4	2,8	8,8	9,8	10,4
Όχι	45,7	22,6	59,6	63,2	66,2	52,6	67,2	54,2
ΔΓ/ΔΑ	3,7	2,7	3,8	0,9	0,0	5,3	1,7	7,5
Σύνολο	100	100	100	100	100	100	100	100

* Λαϊκό-Λαόο / Δεν ψήφισαν / Δεν απάντησαν
^ Ενδεικτικά αποτελέσματα: Βασή μικρότερη των 100 ερωτηθέντων



ερωτηθέντων! Κατά τα άλλα το Μνημόνιο, ενώ υπέρ του κομμάτι που το ψήφισαν τάσσεται το 35,3%. Αλλά τα μηνύματα προς την κυβέρνηση εκφράζονται ποικιλοτρόπως. Έτσι (ΠΙΝΑΚΕΣ 6 και 7) το 53,2% πιστεύει ότι η κυβέρνηση δεν θα καταφέρει τελικά να βγάλει τη χώρα απ' την οικονομική κρίση, έναντι του 43,1% που έχει την αντίθετη άποψη.

Είναι δε χαρακτηριστικό ότι ακόμα και το 28,1% των ψηφοφόρων του ΠΑΣΟΚ έχει την άποψη ότι η κυβέρνηση δεν θα πετύχει να βγάλει τη χώρα απ' την κρίση. Επίσης (ΠΙΝΑΚΕΣ 8 και 9) το 54,9% των ερωτηθέντων έχει την άποψη ότι η κυβέρνηση δεν θα καταφέρει να βγάλει τη χώρα απ' την κρίση. Επίσης (ΠΙΝΑΚΕΣ 11 και 12) το 55,9% των ερωτηθέντων λέει ότι είναι καλά και διαγράφει όσους διαφωνούν δημόσια με τις αποφάσεις του κόμματος. Μεταξύ αυτών και το 66,3% των ψηφοφόρων της ΝΔ. Τα διαφωνία του με τις διαπραγές εκφράζει το 32,8% των ερωτηθέντων, μεταξύ αυτών και το 29,8% των γαλλικών ψηφοφόρων.

Μηνύματα αποδοκιμασίας

Όπως προαναφέραμε, είναι μεγάλα τα ποσοστά αποδοκιμασίας προς την κυβερνητική πολιτική και ιδιαίτερα προς την πολιτική του Μνημονίου που εφαρμόζει η κυβέρνηση. Συγκεκριμένα (ΠΙΝΑΚΑΣ 2), λάθος κρίνει την κυβερνητική πολιτική το 63,1% των ερωτηθέντων και σωστό το 28,3%.

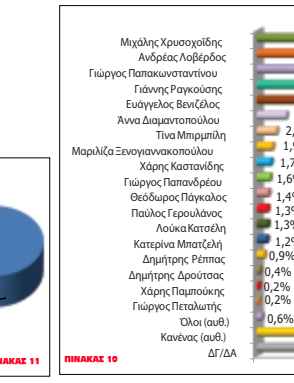
Ακόμα μεγαλύτερα (ΠΙΝΑΚΕΣ 3 και 4) είναι τα ποσοστά αποδοκιμασίας του Μνημονίου, που φτάνουν στο 63,1%, ενώ μόνο το 28,3% έχει αντίθετη γνώμη.

Είναι δε χαρακτηριστικό ότι ακόμα και το 36,6% των ψηφοφόρων του ΠΑΣΟΚ θεωρεί λάθος την πολιτική που επιβάλλεται απ' το Μνημόνιο, ενώ στα άλλα κόμματα τα ποσοστά που χαρακτηρίζουν λάθος την πολιτική του Μνημονίου είναι συστηματικά.

Όποτε (ΠΙΝΑΚΑΣ 5) θεωρείται φυσικόλογικό το να δικαιώνεται τα κόμματα που ψήφισαν κατά του Μνημονίου. Συγκεκριμένα το 50,8% εκμά ό είχαν δίκιο τα

κόμματα που καταψήφισαν το Μνημόνιο, ενώ υπέρ του κομμάτι που το ψήφισαν τάσσεται το 35,3%. Αλλά τα μηνύματα προς την κυβέρνηση εκφράζονται ποικιλοτρόπως. Έτσι (ΠΙΝΑΚΕΣ 6 και 7) το 53,2% πιστεύει ότι η κυβέρνηση δεν θα καταφέρει τελικά να βγάλει τη χώρα απ' την οικονομική κρίση, έναντι του 43,1% που έχει την αντίθετη άποψη.

Είναι δε χαρακτηριστικό ότι ακόμα και το 28,1% των ψηφοφόρων του ΠΑΣΟΚ έχει την άποψη ότι η κυβέρνηση δεν θα πετύχει να βγάλει τη χώρα απ' την κρίση. Επίσης (ΠΙΝΑΚΕΣ 8 και 9) το 54,9% των ερωτηθέντων έχει την άποψη ότι η κυβέρνηση δεν θα καταφέρει να βγάλει τη χώρα απ' την κρίση. Επίσης (ΠΙΝΑΚΕΣ 11 και 12) το 55,9% των ερωτηθέντων λέει ότι είναι καλά και διαγράφει όσους διαφωνούν δημόσια με τις αποφάσεις του κόμματος. Μεταξύ αυτών και το 66,3% των ψηφοφόρων της ΝΔ. Τα διαφωνία του με τις διαπραγές εκφράζει το 32,8% των ερωτηθέντων, μεταξύ αυτών και το 29,8% των γαλλικών ψηφοφόρων.

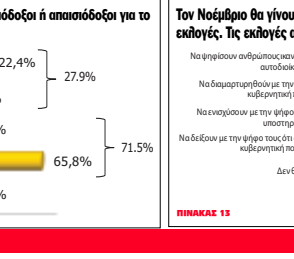


Πιστεύετε ότι ο κ. Σαμαράς καλά κάνει και διαγράφει όσους διαφωνούν δημόσια με τις αποφάσεις του κόμματος ή θα έπρεπε να δείχνει ανοχή προκειμένου να διαφυλαχτεί η ενότητα της ΝΔ;

Ανάλυση ως προς την ψήφο στις βουλευτικές εκλογές 2009

	Σύνολο	ΠΑΣΟΚ	ΝΔ	ΚΚΕ*	ΛΑΟΕ*	ΣΥΡΙΖΑ*	ΆΛΛΑ ΚΟΜΜΑΤΑ*	ΆΛΛΕΣ ΑΠΑΝΤΗΣΕΙΣ*
Ναι	30,5	52,3	18,3	21,1	19,7	26,3	13,1	17,9
Μάλλον ναι	12,6	16,6	11,7	7,4	11,3	7,0	8,2	10,0
Μάλλον όχι	7,5	5,5	8,6	7,4	2,8	8,8	9,8	10,4
Όχι	45,7	22,6	59,6	63,2	66,2	52,6	67,2	54,2
ΔΓ/ΔΑ	3,7	2,7	3,8	0,9	0,0	5,3	1,7	7,5
Σύνολο	100	100	100	100	100	100	100	100

* Λαϊκό-Λαόο / Δεν ψήφισαν / Δεν απάντησαν
^ Ενδεικτικά αποτελέσματα: Βασή μικρότερη των 100 ερωτηθέντων



κόμματα που καταψήφισαν το Μνημόνιο, ενώ υπέρ του κομμάτι που το ψήφισαν τάσσεται το 35,3%. Αλλά τα μηνύματα προς την κυβέρνηση εκφράζονται ποικιλοτρόπως. Έτσι (ΠΙΝΑΚΕΣ 6 και 7) το 53,2% πιστεύει ότι η κυβέρνηση δεν θα καταφέρει τελικά να βγάλει τη χώρα απ' την οικονομική κρίση, έναντι του 43,1% που έχει την αντίθετη άποψη.


Είναι δε χαρακτηριστικό ότι ακόμα και το 28,1% των ψηφοφόρων του ΠΑΣΟΚ έχει την άποψη ότι η κυβέρνηση δεν θα πετύχει να βγάλει τη χώρα απ' την κρίση. Επίσης (ΠΙΝΑΚΕΣ 8 και 9) το 54,9% των ερωτηθέντων έχει την άποψη ότι η κυβέρνηση δεν θα καταφέρει να βγάλει τη χώρα απ' την κρίση. Επίσης (ΠΙΝΑΚΕΣ 11 και 12) το 55,9% των ερωτηθέντων λέει ότι είναι καλά και διαγράφει όσους διαφωνούν δημόσια με τις αποφάσεις του κόμματος. Μεταξύ αυτών και το 66,3% των ψηφοφόρων της ΝΔ. Τα διαφωνία του με τις διαπραγές εκφράζει το 32,8% των ερωτηθέντων, μεταξύ αυτών και το 29,8% των γαλλικών ψηφοφόρων.

Τον Σεπτέμβριο θα γίνουν δημοτικές και περιφερειακές εκλογές. Τις εκλογές αυτές θα τις θέλατε ως ευκαρία...

Ανάλυση ως προς την ψήφο στις βουλευτικές εκλογές 2009

	Σύνολο	ΠΑΣΟΚ	ΝΔ	ΚΚΕ*	ΛΑΟΕ*	ΣΥΡΙΖΑ*	ΆΛΛΑ ΚΟΜΜΑΤΑ*	ΆΛΛΕΣ ΑΠΑΝΤΗΣΕΙΣ*
Ναι	30,5	52,3	18,3	21,1	19,7	26,3	13,1	17,9
Μάλλον ναι	12,6	16,6	11,7	7,4	11,3	7,0	8,2	10,0
Μάλλον όχι	7,5	5,5	8,6	7,4	2,8	8,8	9,8	10,4
Όχι	45,7	22,6	59,6	63,2	66,2	52,6	67,2	54,2
ΔΓ/ΔΑ	3,7	2,7	3,8	0,9	0,0	5,3	1,7	7,5
Σύνολο	100	100	100	100	100	100	100	100

* Λαϊκό-Λαόο / Δεν ψήφισαν / Δεν απάντησαν
^ Ενδεικτικά αποτελέσματα: Βασή μικρότερη των 100 ερωτηθέντων

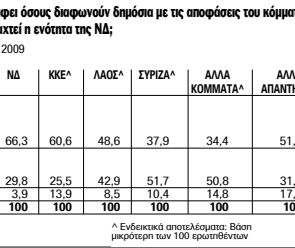


Πιστεύετε ότι τελικά η κυβέρνηση θα καταφέρει να βγάλει τη χώρα από την κρίση;

Ανάλυση ως προς την ψήφο στις βουλευτικές εκλογές 2009

	Σύνολο	ΠΑΣΟΚ	ΝΔ	ΚΚΕ*	ΛΑΟΕ*	ΣΥΡΙΖΑ*	ΆΛΛΑ ΚΟΜΜΑΤΑ*	ΆΛΛΕΣ ΑΠΑΝΤΗΣΕΙΣ*
Ναι	30,5	52,3	18,3	21,1	19,7	26,3	13,1	17,9
Μάλλον ναι	12,6	16,6	11,7	7,4	11,3	7,0	8,2	10,0
Μάλλον όχι	7,5	5,5	8,6	7,4	2,8	8,8	9,8	10,4
Όχι	45,7	22,6	59,6	63,2	66,2	52,6	67,2	54,2
ΔΓ/ΔΑ	3,7	2,7	3,8	0,9	0,0	5,3	1,7	7,5
Σύνολο	100	100	100	100	100	100	100	100

* Λαϊκό-Λαόο / Δεν ψήφισαν / Δεν απάντησαν
^ Ενδεικτικά αποτελέσματα: Βασή μικρότερη των 100 ερωτηθέντων



ΤΑΥΤΟΤΗΤΑ

Περίοδος έρευνας: Η έρευνα διεξήχθη από 31 Αυγούστου έως και 3 Σεπτεμβρίου 2010.

Τύπος έρευνας: Τηλεφωνική έρευνα προσωπικών συνεντεύξεων σε νοικοκυριά.

Πληθυσμός έρευνας: Όλοι οι Έλληνες εκλογείς, μόνιμοι κάτοικοι της χώρας.

Μέγεθος δείγματος και περιόχρη έρευνας: 1.503 συνεντεύξεις σε ολοκληρωτή ενστάση (βενιματοληπτικό σφάλμα ± 2,5%). Η RASS είναι μέλος της ESOMAR, της WAPOR και του ΞΕΑΔΑ.