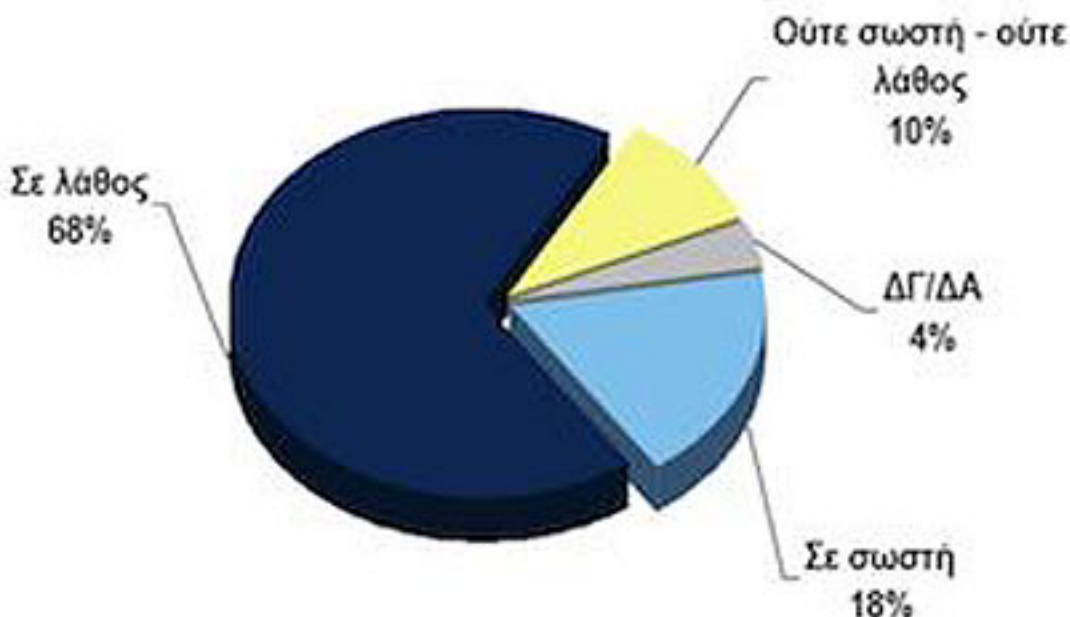
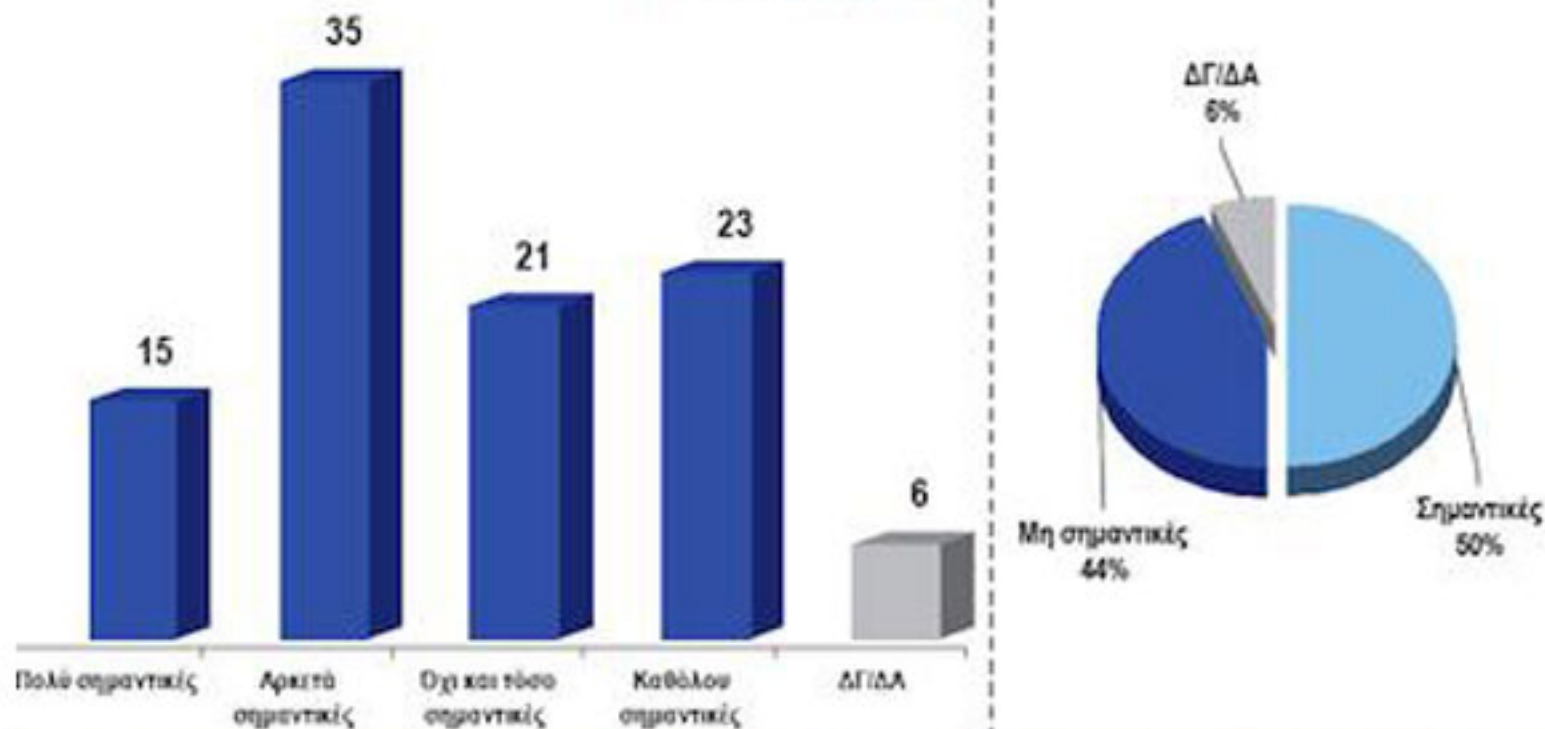


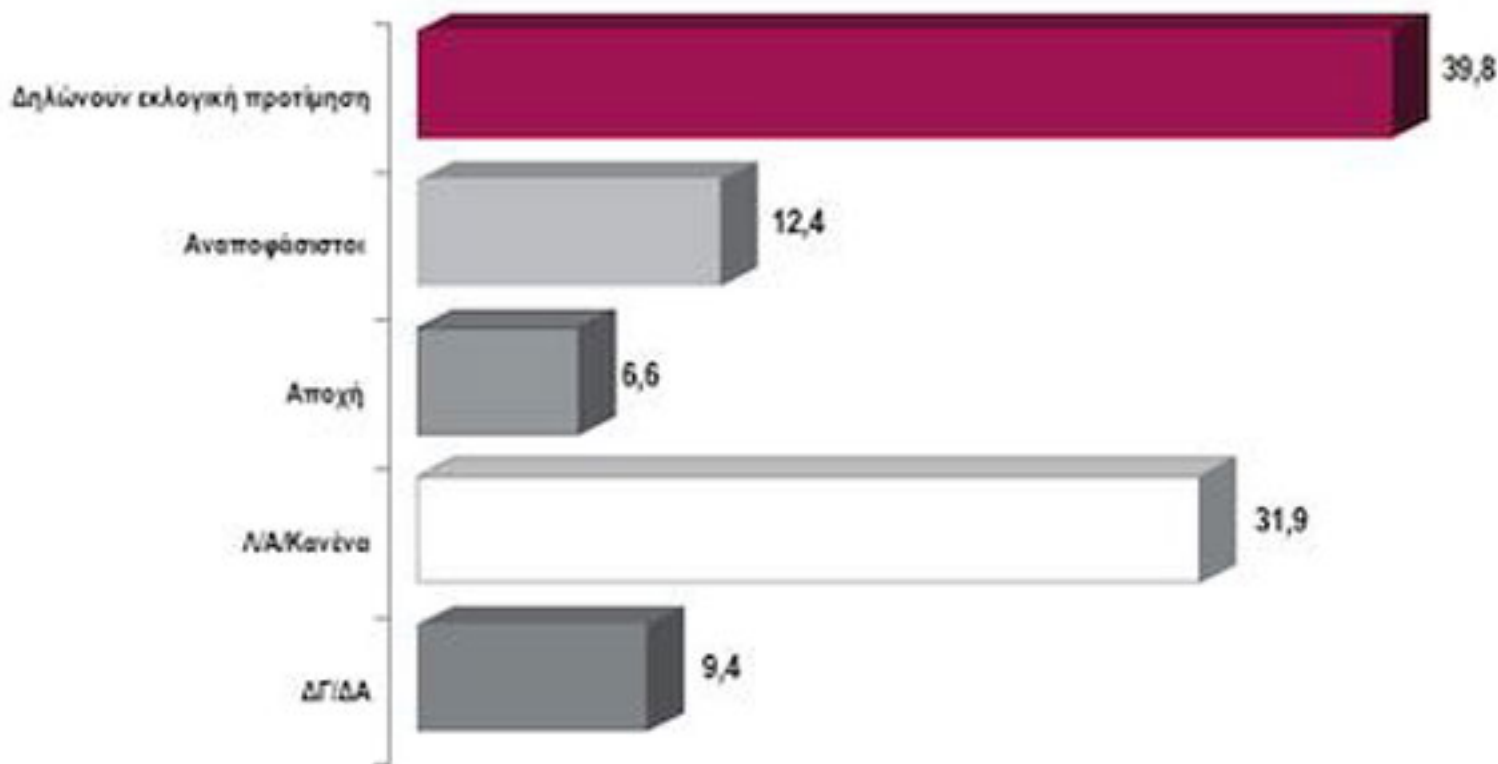
Με την εικόνα που έχετε σήμερα για τη χώρα σε γενικές γραμμές πιστεύετε ότι τα πράγματα πηγαίνουν σε σωστή, ή σε λάθος κατεύθυνση;  
(Σύνολο δείγματος)

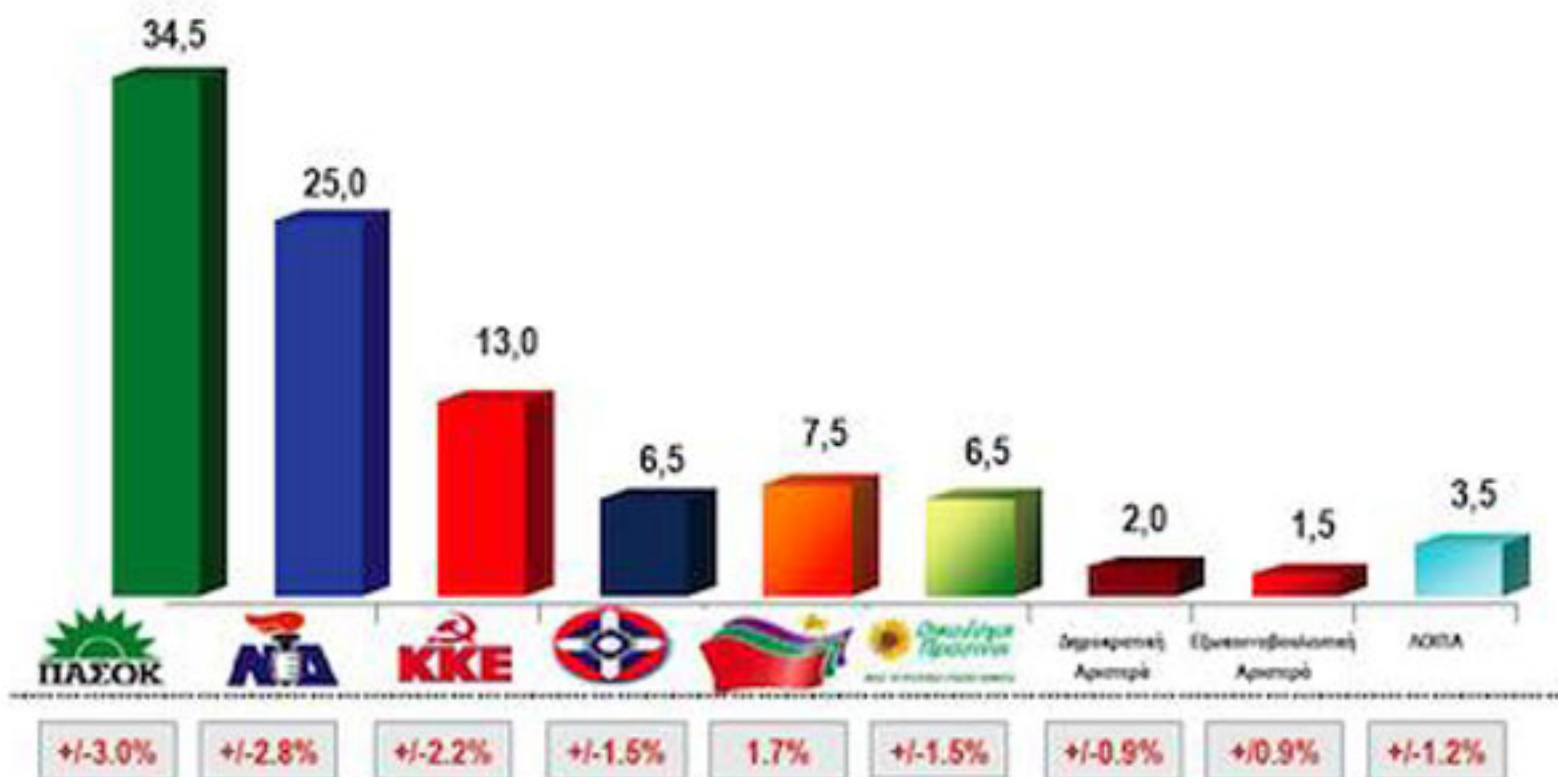


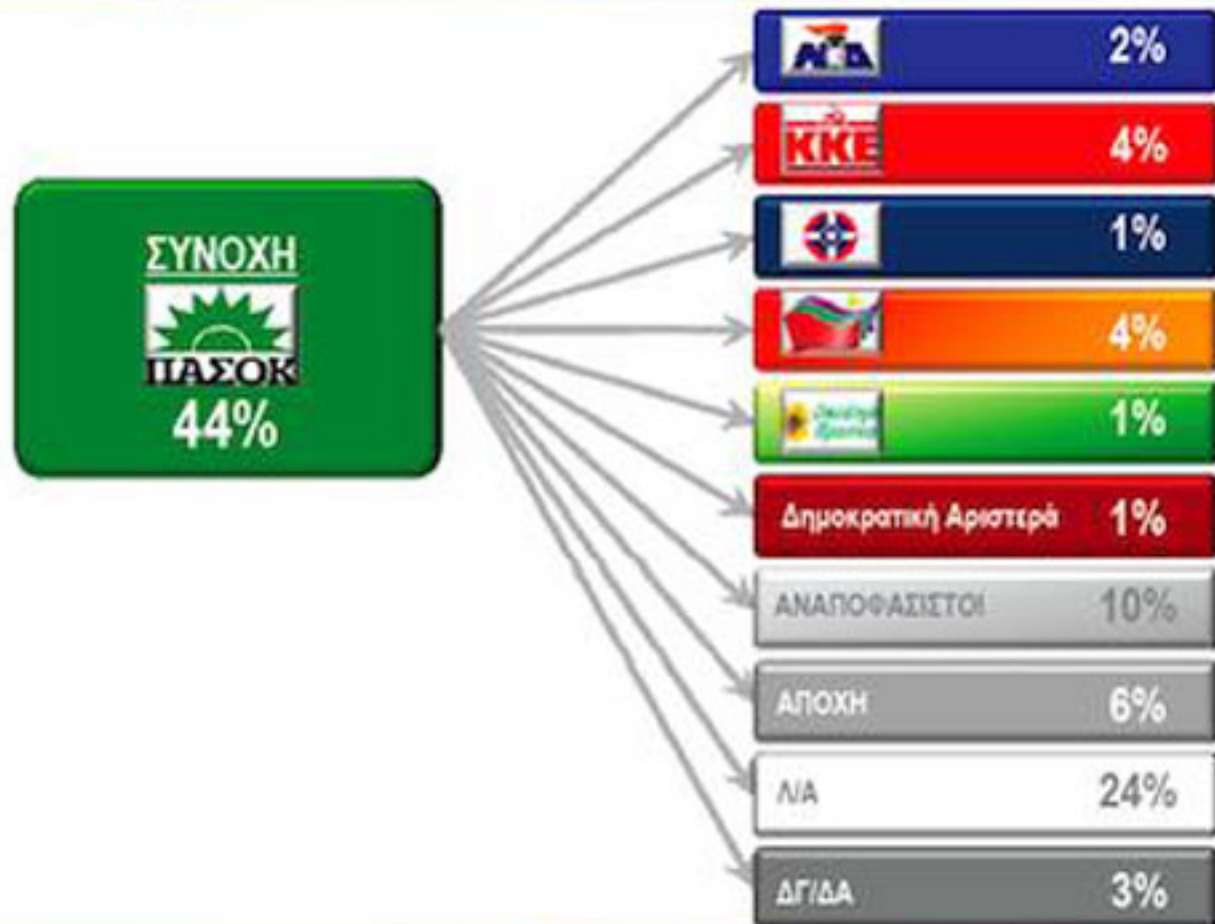
Τον ερχόμενο Νοέμβριο θα γίνουν για πρώτη φορά περιφερειακές εκλογές και ο Περιφερειάρχης θα είναι αιρετό πρόσωπο και θα εκλέγεται από τους πολίτες. Κατά τη γνώμη σας πόσο σημαντικές για το μέλλον της περιοχής σας θα λέγατε ότι είναι οι επόμενες περιφερειακές εκλογές, θα λέγατε ότι είναι ...

(Εύνοιο δείγματος, %)

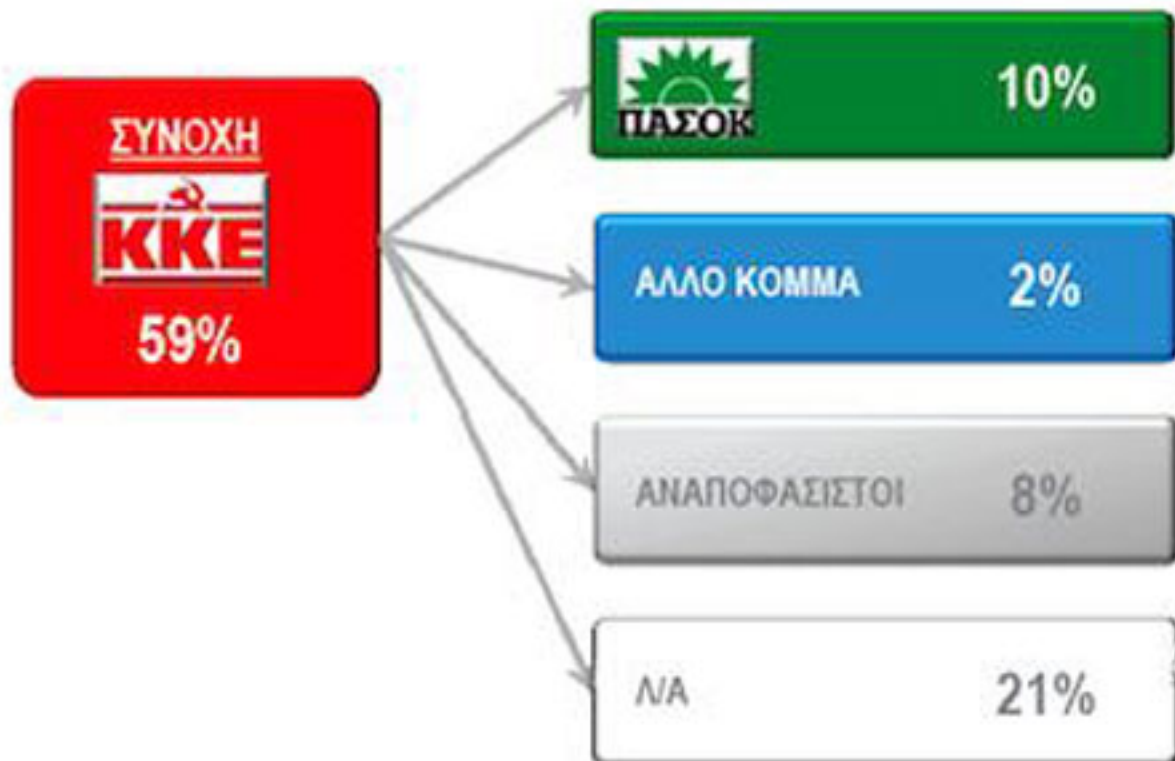


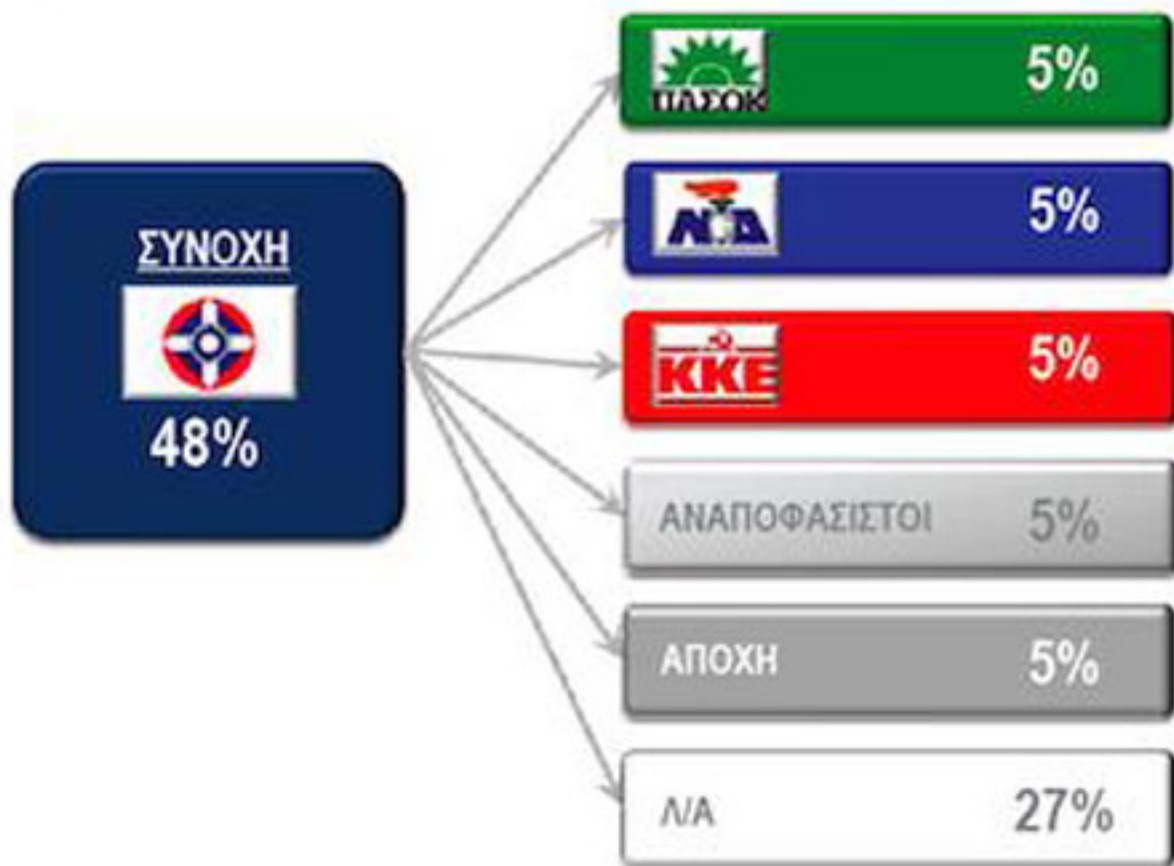
















## Η ΤΑΥΤΟΤΗΤΑ ΤΗΣ ΕΡΕΥΝΑΣ

- ΕΤΑΙΡΕΙΑ** : VPRC (Α.Μ. ΕΣΡ: 9)  
Μέλος του ΣΕΔΕΑ, της ESOMAR και της WAPOR.
- ΔΙΚΤΥΑΚΟΣ ΤΟΠΟΣ** : [www.vprc.gr](http://www.vprc.gr)
- ΑΝΑΘΕΣΗ** : Διαδικτυακή Τηλεόραση «TV ΧΩΡΙΣ ΣΥΝΟΡΑ» TVXS ([www.tvxs.gr](http://www.tvxs.gr))
- ΣΚΟΠΟΣ** : Η διερεύνηση των απόψεων της κοινής γνώμης σχετικά με το εκλογικό περιβάλλον στην Περιφέρεια Αττικής.
- ΤΥΠΟΣ ΚΑΙ ΜΕΘΟΔΟΣ** : **ΠΟΣΟΤΙΚΗ ΕΡΕΥΝΑ**, με τηλεφωνικές συνεντεύξεις στα νοικοκυριά των ερωτώμενων και χρήση δομημένου ερωτηματολογίου, χωρίς κάλιπη.
- ΠΛΗΘΥΣΜΟΣ** : Δημότες των Δήμων των τομέων της Περιφέρειας Αττικής: Βόρειος Τομέας Αθηνών, Δυτικός Τομέας Αθηνών, Νότιος Τομέας, Αθηνών Κεντρικός Τομέας Αθηνών, Νήσοι, Πειραιάς, Ανατολική Αττική & Δυτική Αττική, 18 ετών και άνω.
- ΠΕΡΙΟΧΗ** : Βόρειος Τομέας Αθηνών, Δυτικός Τομέας Αθηνών, Νότιος Τομέας, Αθηνών Κεντρικός Τομέας Αθηνών, Νήσοι, Πειραιάς, Ανατολική Αττική & Δυτική Αττική.
- ΔΕΙΓΜΑ** : Το σχεδιασθέν μέγεθος του δείγματος ανέρχεται σε 1.100 άτομα και το πραγματοποιηθέν σε 1.083 άτομα.
- ΧΡΟΝΟΣ ΔΙΕΞΑΓΩΓΗΣ** : Η έρευνα πεδίου πραγματοποιήθηκε στο χρονικό διάστημα 31 Αυγούστου – 03 Σεπτεμβρίου 2010 & 06 -07 Σεπτεμβρίου 2010.

## ΜΕΘΟΔΟΣ ΔΕΙΓΜΑΤΟΛΗΨΙΑΣ

: Ακολουθήθηκε η μέθοδος της στρωματοποιημένης δειγματοληψίας. Τα στρώματα της έρευνας ήταν οι Τομείς της Περιφέρειας Αττικής: Βόρειος Τομέας Αθηνών, Δυτικός Τομέας Αθηνών, Νότιος Τομέας Αθηνών, Κεντρικός Τομέας Αθηνών, Νήσοι, Πειραιάς, Ανατολική Αττική & Δυτική Αττική. Από κάθε στρώμα επιλέγη τυχαίο δείγμα αριθμών τηλεφώνων (που παράγεται με γεννήτρια τυχαίων αριθμών - random number generator), ισοκατανομημένο σε όλα τα τηλεφωνικά κέντρα του στρώματος, μεγέθους ανάλογου του πληθυσμού (άνω των 18 ετών) του στρώματος. Με την εν λόγω δειγματοληπτική μέθοδο εξασφαλίσθηκε η τυχαιότητα και αντιπροσωπευτικότητα του δείγματος, ως προς τα βασικά χαρακτηριστικά του πραγματικού πληθυσμού των περιοχών της έρευνας.

## ΤΥΠΙΚΟ ΣΤΑΤΙΣΤΙΚΟ ΣΦΑΛΜΑ

: Το μέγιστο στατιστικό σφάλμα για τα αποτελέσματα της έρευνας είναι 2,9%.

## ΠΡΟΣΩΠΙΚΟ ΕΡΕΥΝΑΣ ΠΕΔΙΟΥ

: Για την πραγματοποίηση της έρευνας εργάστηκαν 22 ερευνητές και 2 επόπτες.

## ΠΑΡΑΤΗΡΗΣΕΙΣ ΤΗΣ VPRC

: Τα ποσοστά των απαντήσεων της έρευνας παρουσιάζονται σε στρογγυλοποιημένη μορφή και για αυτό το λόγο σε κάποιες περιπτώσεις δεν αθροίζουν στο 100%.

Σε κάθε διάγραμμα της έρευνας παρουσιάζεται ως τίτλος η πλήρης διατύπωση της ερώτησης, η οποία ετέθη στους ερωτώμενους.

Η έρευνα αυτή δεν συνοδεύεται από ειδικό κείμενο συμπερασμάτων της εταιρείας.