

## Έρευνα της Vnrc για το tvxs.gr

Το συντριπτικό 65% διαφωνεί με το «λουκέτο» στην ΕΡΤ



**Με συντριπτικό ποσοστό οι πολίτες τάσσονται κατά του «λουκέτου» που επέβαλε η κυβέρνηση στην ΕΡΤ. Το 65% των πολιτών δηλώνουν ότι διαφωνούν με το κλείσιμο της δημόσιας ραδιοτηλεόρασης.**

Παράλληλα τάσσονται κατά της ιδιωτικοποίησής της ενώ διαφωνούν και με τις αποκρατικοποιήσεις των ΕΥΔΑΠ/ΕΥΑΘ/ΔΕΗ αλλά και της αξιοποίησης του ορυκτού πλούτου της χώρας από ιδιώτες, όπως στην περίπτωση της εξόρυξης χρυσού στη Χαλκιδική.

Την ίδια ώρα, αναφορικά με το πολιτικό σκηνικό της χώρας, οι πολίτες δηλώνουν δυσαρεστημένοι με κυβέρνηση και κόμματα. Στην εκτίμηση εκλογικής επιρροής ο ΣΥΡΙΖΑ είναι πρώτο κόμμα με ποσοστό 29%. Η ΝΔ βρίσκεται 2,5 μονάδες πίσω.

### «Όχι» στο λουκέτο της ΕΡΤ

Η ΕΡΤ αποτελεί το θέμα των ημερών σε Ελλάδα και εξωτερικό. Η Vnrc θέτει στους πολίτες την ερώτηση αν συμφωνούν ή διαφωνούν με την αιφνιδιαστική απόφαση της κυβέρνησης να κλείσει τη δημόσια ραδιοτηλεόραση.

Το **65%** των πολιτών δηλώνει ότι **διαφωνεί** με το «λουκέτο» στην ΕΡΤ. Το **27%** δηλώνει ότι **συμφωνεί**, ενώ **Δεν Γνωρίζω** απαντά το **3%** των πολιτών. Ένα **5%** απαντά **Ούτε Διαφωνώ/Ούτε Συμφωνώ**.

### Διαφωνούν με τις ιδιωτικοποιήσεις οι πολίτες

Σε μεγάλα ποσοστά οι πολίτες διαφωνούν με τις ιδιωτικοποιήσεις σημαντικών για τη χώρα δημόσιων επιχειρήσεων.

Αναφορικά με την **ιδιωτικοποίηση της ΕΡΤ** το 59% μάλλον διαφωνεί ενώ το 31% μάλλον συμφωνεί. Το 9% απάντησε Δεν Γνωρίζω ενώ το 1% δεν απάντησε στην ερώτηση.

Αναφορικά με την **ιδιωτικοποίηση των ΕΥΔΑΠ και ΕΥΑΘ** το 64% των πολιτών μάλλον διαφωνεί, το 23% μάλλον συμφωνεί. Δεν Γνωρίζω απαντά το 12% ενώ το 1% των ερωτώμενων δεν απάντησε. Την ίδια ώρα, το 56% μάλλον διαφωνεί με την **ιδιωτικοποίηση της ΔΕΗ**, το 56% μάλλον συμφωνεί ενώ το 10% απάντησε Δεν Γνωρίζω. Το 1% δεν απάντησε στην ερώτηση.

Αναφορικά με τις **ιδιωτικοποιήσεις περιοχών ιδιαίτερου φυσικού κάλλους (τουριστικού ενδιαφέροντος)** το 59% μάλλον διαφωνεί ενώ το 29% μάλλον συμφωνεί. Δεν Γνωρίζω λέει το 11%. Το 1% δεν απάντησε στην ερώτηση.



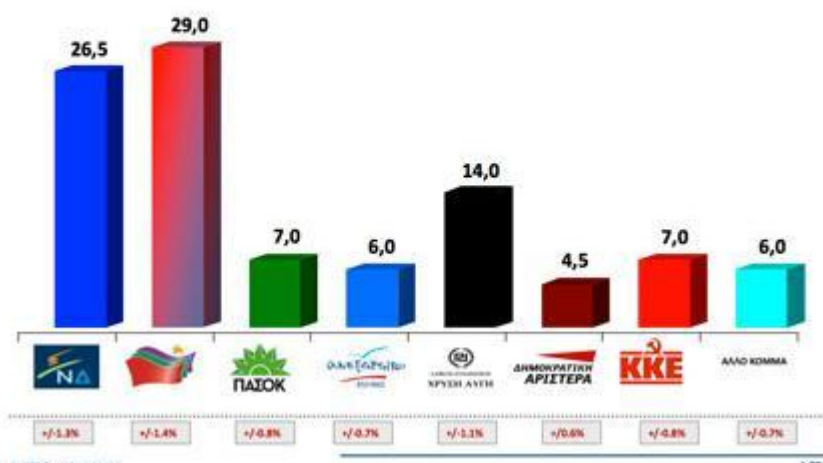
Αναφορικά με τον **ορυκτό πλούτο της χώρας (Σκουριές/ εξόρυξη χρυσού Χαλκιδικής/Πετρέλαια)** το 59% των πολιτών μάλλον διαφωνεί με την εκμετάλλευση από ιδιώτες, το 29% μάλλον συμφωνεί, ενώ το 12% απάντησε Δεν Γνωρίζω.

Τέλος αναφορικά με τις **ιδιωτικοποιήσεις αεροδρομίων και λιμανιών** το 51% των πολιτών δηλώνει ότι μάλλον διαφωνεί, το 37% μάλλον συμφωνεί ενώ το 11% απαντά Δεν Γνωρίζω. Το 1% δεν απάντησε στην ερώτηση.

### Εκτίμηση εκλογικής επιρροής

Με 2,5 μονάδες προηγείται ο ΣΥΡΙΖΑ της ΝΔ

Στην εκτίμηση της εκλογικής επιρροής ο **ΣΥΡΙΖΑ** έρχεται **πρώτο κόμμα με ποσοστό 29%**. Δεύτερη ακολουθεί η **ΝΔ** με **26,5%** ενώ τρίτο κόμμα είναι η **Χρυσή Αυγή** με ποσοστό **14%**. Κατόπιν ακολουθούν το **ΠΑΣΟΚ** με ποσοστό μόλις **7%** αλλά και το **ΚΚΕ** που συγκεντρώνει το ίδιο ποσοστό. Έπονται **Ανεξάρτητοι Έλληνες** με ποσοστό **6%** και η **ΔΗΜΑΡ** με **4,5%**. **Άλλο κόμμα** επιλέγει το **6%** των πολιτών.

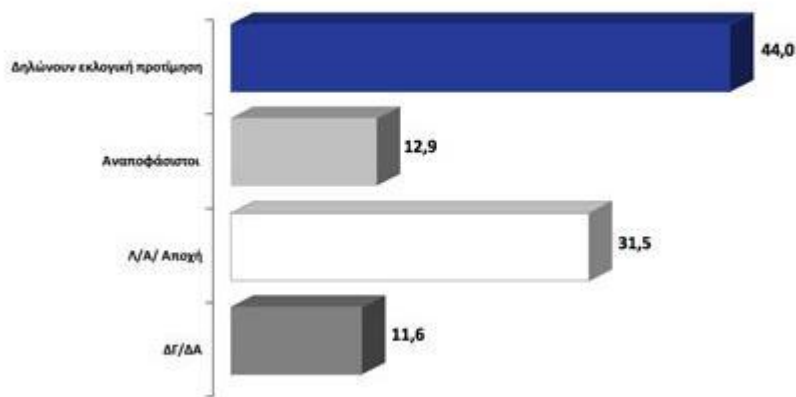


**Στο άλλο κόμμα περιλαμβάνονται:** ΛΑΟΣ 1%, Δημιουργία Ξανά 1%, Οικολόγοι Πράσινοι 1%, Ένωση Κεντρώων 0,5%, ΕΠΑΜ 0,5%, Διάφορα άλλα: (Κίνημα ΔΕΝ ΠΛΗΡΩΝΩ, ΑΝΤΑΡΣΥΑ, Κόμμα Πειρατών Ελλάδα, ΚΑΠΟΔΙΣΤΡΙΑΣ κλπ) 2%.

Την ίδια ώρα, τα **ποσοστά εκλογικής επιρροής του ΣΥΡΙΖΑ** κυμαίνονται από 27,6% έως 30,4% ενώ της **ΝΔ** κυμαίνονται από 25,2% έως 27,8%.

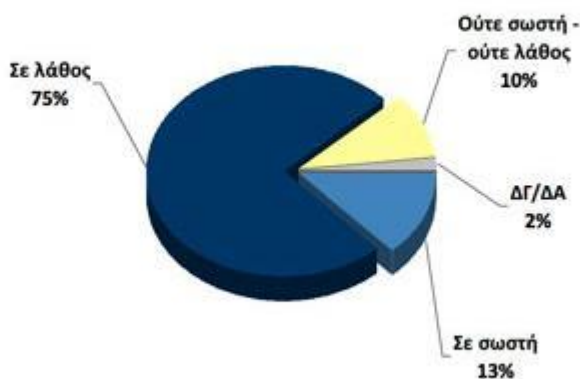


Πάντως στο σύνολο του εκλογικού σώματος το **44%** δηλώνει εκλογική προτίμηση, το **12,9%** δηλώνει αναποφάσιστο, το **31,5%** δηλώνει ότι **θα απείχε/θα έριχνε λευκό ή άκυρο στις εκλογές** ενώ το **11,6%** Δεν ξέρει/Δεν απαντά αναφορικά με την εκλογική του προτίμηση.



### Πολιτικό τοπίο

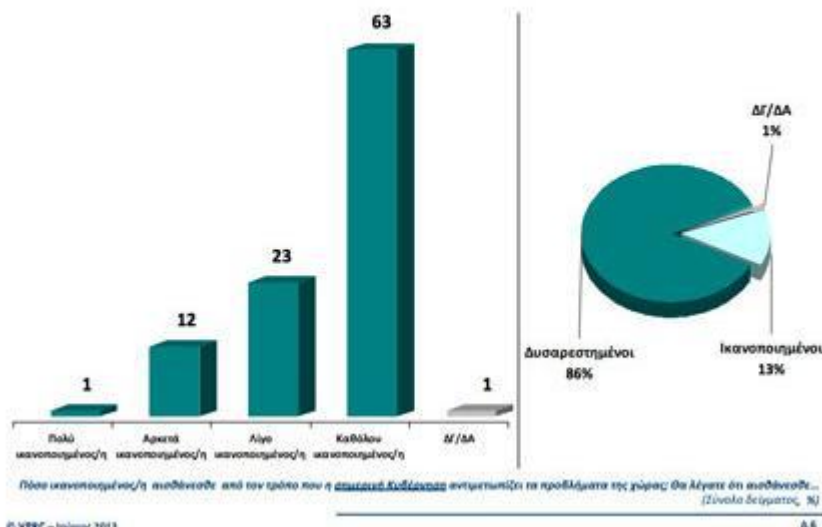
Στην ερώτηση αν τα πράγματα στη χώρα πηγαίνουν σε σωστή ή λάθος κατεύθυνση το **75%** απαντά σε **λάθος κατεύθυνση** και μόλις το **13%** απαντά σε **σωστή**.



Με την εικόνα που έχετε σήμερα για τη χώρα σε γενικές γραμμές πιστεύετε ότι τα πράγματα πηγαίνουν σε σωστή, ή σε λάθος κατεύθυνση; (Σύνολο δείγματος)

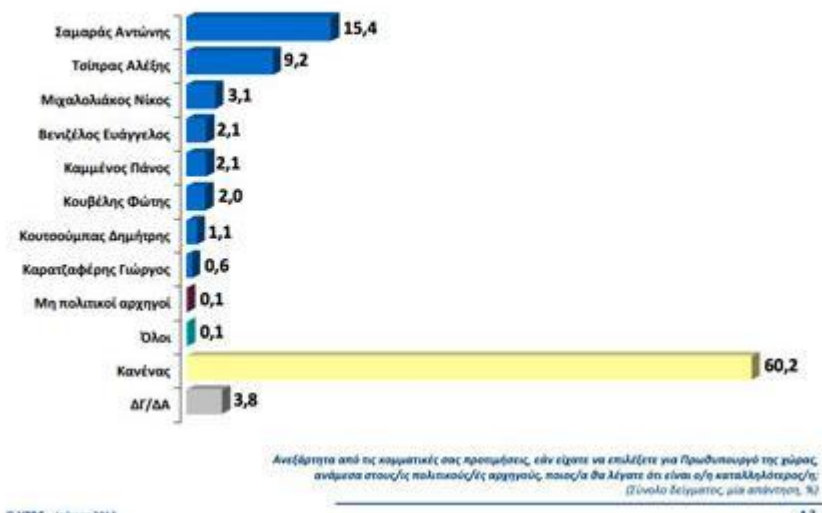
Το **86%** δηλώνει **δυσανεστημένο από τον τρόπο με τον οποίο η κυβέρνηση αντιμετωπίζει τα προβλήματα της χώρας** ενώ μόλις το **13%** δηλώνει ικανοποιημένο.

Από το 86%, το 63% δηλώνει καθόλου ικανοποιημένο ενώ το 23% λίγο ικανοποιημένο.



**Καταλληλότερος πρωθυπουργός** παραμένει ο «**κανέννας**» λαμβάνοντας το συντριπτικό ποσοστό **60,2%**.

Ο νυν πρωθυπουργός **Αντώνης Σαμαράς** λαμβάνει ποσοστό καταλληλότητας **15,4%** ενώ ο πρόεδρος του ΣΥΡΙΖΑ, **Αλέξης Τσίπρας** λαμβάνει **9,2%**.

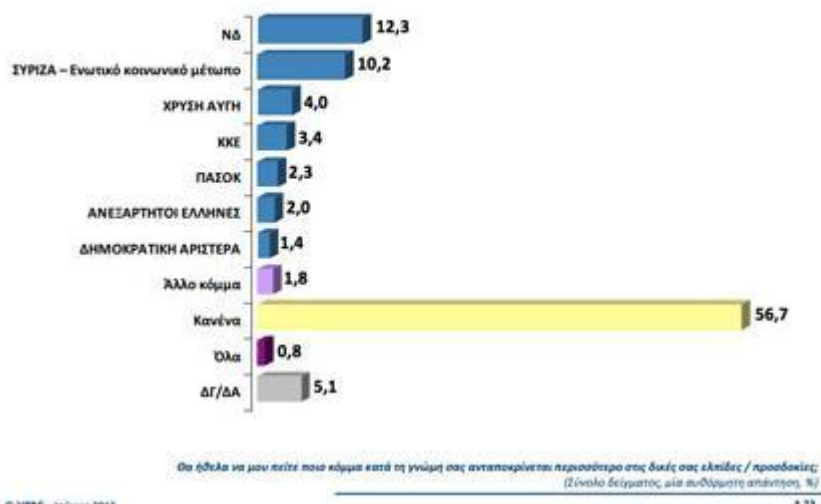


Αναφορικά με την εικόνα των κομμάτων η **αξιωματική αντιπολίτευση** συγκεντρώνει τις πιο θετικές εντυπώσεις.

Σε γενικές γραμμές πάντως οι πολίτες **δεν είναι ευχαριστημένοι** από τα ελληνικά κόμματα.

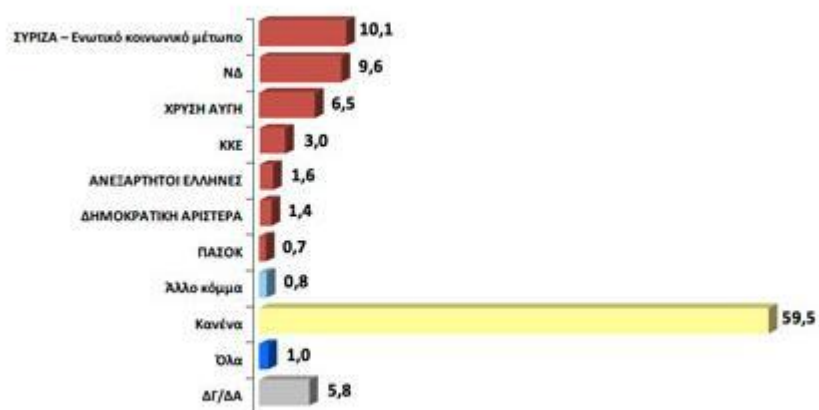


Στην ερώτηση πιο κόμμα έχει τις **καλύτερες προτάσεις για τον τόπο**, το 12% απαντά το ΣΥΡΙΖΑ, το 11% απαντά τη ΝΔ, 3,5% συγκεντρώνει η Χρυσή Αυγή και 3,4% το ΚΚΕ. Δεν ξέρω/Δεν απαντώ λέει το 8,6% των ερωτώμενων. Πάντως το συντριπτικό 51,6% απαντά κανένα κόμμα.



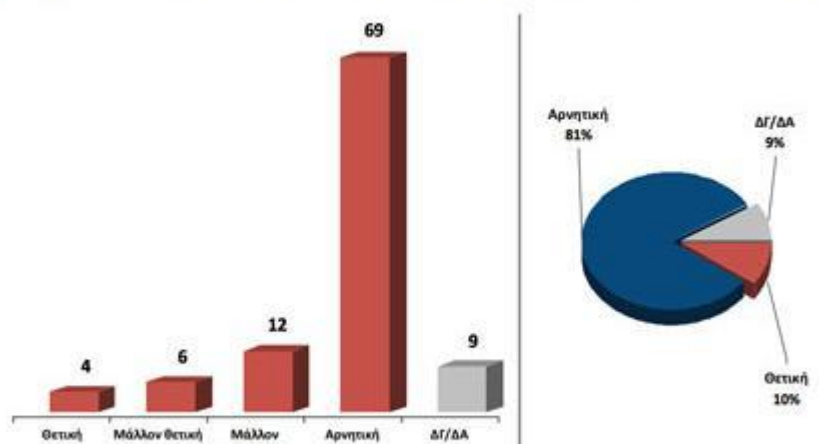
Στην ερώτηση ποιο κόμμα **ανταποκρίνεται καλύτερα στις προσδοκίες σας**, το 56,7% των πολιτών απαντά κανένα κόμμα. Το 12,3% απαντά η ΝΔ, ενώ το 10,2% απαντά το ΣΥΡΙΖΑ.

Τέλος στην ερώτηση **ποιο κόμμα μπορεί να αντιμετωπίσει καλύτερα τη διαφθορά** το 59,5% απαντά κανένα κόμμα. Κατόπιν το υψηλότερο ποσοστό απαντά το ΣΥΡΙΖΑ με ποσοστό 10,1% και ακολουθεί δεύτερη η ΝΔ με 9,6%.



Θα ήθελα να μου πείτε ποιο κόμμα κατά τη γνώμη σας μπορεί να αντιμετωπίσει καλύτερα τη διαφορετικότητα;  
(Σύνολο δείγματος, μία αυθαίρετη απάντηση, %)

## «Όχι» σε φασισμό - ναζισμό λέει το 81% των πολιτών



Και αν τελικά καθήρμιε ένα τέτοιο κόμμα να αναλάβει την διακυβέρνηση μέσα από δημοκρατικές διαδικασίες, θα ήταν μια εξέλιξη θετική, μάλλον θετική, μάλλον αρνητική ή αρνητική;  
(Σύνολο δείγματος, %)

**Την ανεργία αναδεικνύουν σε σημαντικότερο πρόβλημα της χώρας με ποσοστό 47,7% οι πολίτες.** Παράλληλα δηλώνουν απαισιόδοξοι για το μέλλον και περιμένουν επιδείνωση της οικονομικής τους κατάστασης τον επόμενο χρόνο.

Επιπλέον το **83% των πολιτών θεωρούν ότι ο ναζισμός – φασισμός δεν έχει θετικά στοιχεία** και σε ποσοστό 81% πιστεύουν πως η ανάληψη της εξουσίας από ένα κόμμα με αυτά τα χαρακτηριστικά θα ήταν αρνητική εξέλιξη.

Το 76% των πολιτών πάντως θεωρεί ότι δεν είναι πιθανό ένα ναζιστικό/φασιστικό κόμμα να αναλάβει την εξουσία.

## Φασισμός – Ναζισμός

**Η άνοδος της Χρυσής Αυγής** έχει βάλει για τα καλά στο δημόσιο πολιτικοκοινωνικό διάλογο το ζήτημα του ναζισμού/φασισμού. Το 83% των πολιτών θεωρούν ότι ο ναζισμός – φασισμός δεν έχει θετικά στοιχεία ενώ το 11% ότι έχει.



Συγκεκριμένα στην ερώτηση «Υπάρχουν κάποιοι που πιστεύουν ότι ο ναζισμός – φασισμός στην προπολεμική Ευρώπη είχε και αρκετά θετικά στοιχεία. Εσείς προσωπικά συμφωνείτε με αυτή την άποψη;» οι πολίτες απάντησαν με **ποσοστό 77% ότι διαφωνούν απόλυτα.**

Ένα 6% δηλώνουν ότι μάλλον διαφωνούν και ένα 7% ότι μάλλον συμφωνούν. Μόλις το 4% δήλωσε ότι συμφωνεί απόλυτα. Δεν Γνωρίζω/Δεν απαντώ δήλωσε το 6%.





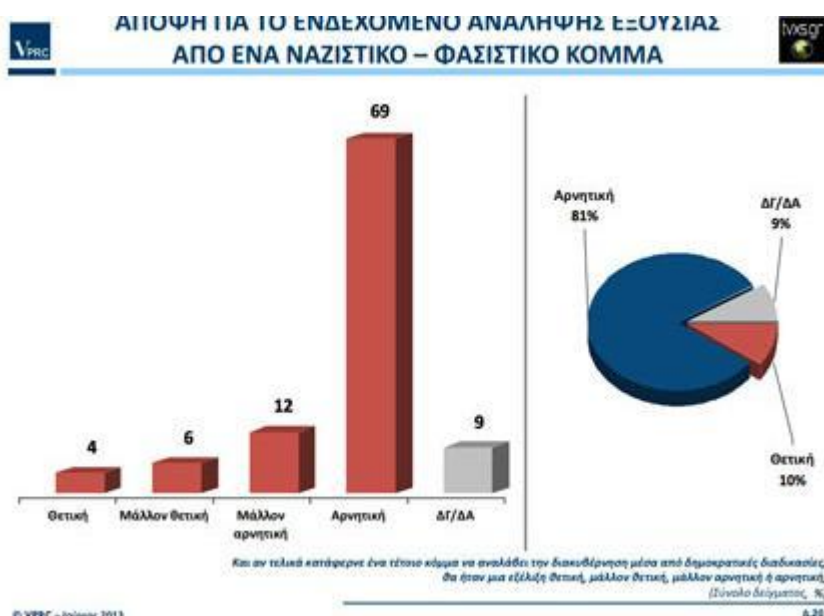
Αναφορικά με τις **πιθανότητες ένα ναζιστικό – φασιστικό κόμμα να ανέβει στην εξουσία** σε κάποια χώρα της Ευρώπης, το **76%** των πολιτών θεωρεί ότι δεν είναι πιθανό ενώ το **17%** πιστεύει ότι υπάρχει αυτή η πιθανότητα.

Πιο συγκεκριμένα το 54% εκτιμά ότι δεν είναι καθόλου πιθανό, το 22% κρίνει πως είναι λίγο πιθανό, το 12% πιστεύει ότι είναι αρκετά πιθανό, ενώ το 5% ότι είναι πολύ πιθανό. Το 7% λέει Δεν Γνωρίζω/Δεν απαντώ.

**Η άποψη του κόσμου για το ενδεχόμενο ανάληψης της εξουσίας από ναζιστικό -φασιστικό κόμμα είναι αρνητική σε ποσοστό 81% και θετική σε ποσοστό 10%.**

Στην ερώτηση «*αν τελικά κατάφερνε ένα τέτοιο κόμμα να αναλάβει τη διακυβέρνηση μέσα από δημοκρατικές διαδικασίες, θα ήταν μια εξέλιξη θετική, μάλλον θετική, μάλλον αρνητική ή αρνητική*» οι πολίτες απαντούν σε **ποσοστό 69% ότι θα ήταν αρνητική εξέλιξη.**

Ένα 12% απαντά ότι θα ήταν μάλλον αρνητική, ένα 6% ότι θα ήταν μάλλον θετική κι ένα 4% ότι θα ήταν θετική. Το 9% απάντησε Δεν Γνωρίζω/Δεν Απαντώ.

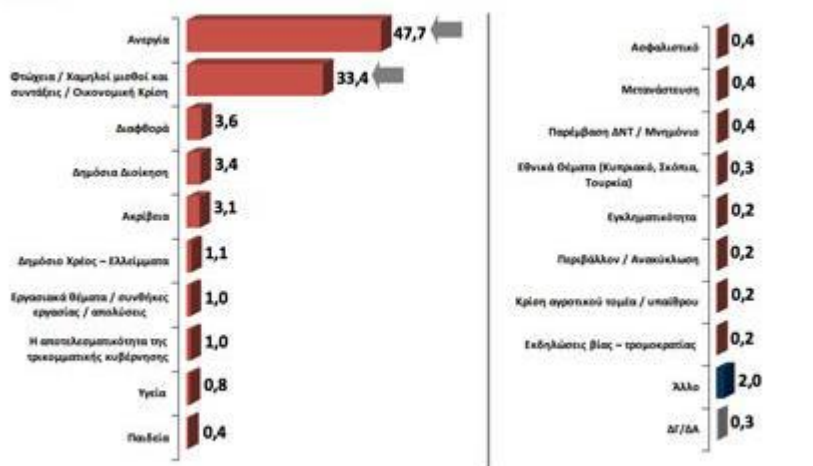


### **Ανεργία το «φάντασμα» που πλανάται πάνω από τη χώρα**

Με ποσοστό **47,7%** οι πολίτες αναδεικνύουν σε σημαντικότερο πρόβλημα της χώρας την ανεργία. **Την ίδια ώρα το εκτιμώμενο ποσοστό ανέργων στον οικονομικά ενεργό πληθυσμό της χώρας αγγίζει το 27,2%.**

Δεύτερη – ως σημαντικότερο πρόβλημα της χώρας - έρχεται με ποσοστό **33,4%** η **φτώχεια/χαμηλοί μισθοί και συντάξεις/Οικονομική Κρίση.**

Τρίτη έρχεται η **διαφθορά** με ποσοστό **3,6%** και ακολουθούν Δημόσια Διοίκηση με 3,4% και Ακρίβεια με 3,1%.



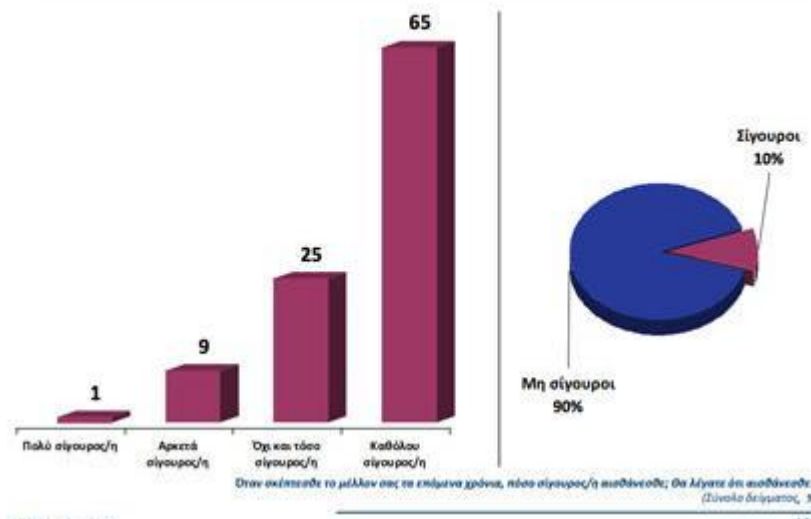
Όταν ρηθείτε να μου πείτε, εσείς προσωπικά ποιο θεωρείτε σήμερα ως το σημαντικότερο πρόβλημα που αντιμετωπίζει αυτή τη στιγμή η χώρα; (μόνολο δείγματος, μία αυθόρμητη απάντηση, Ν)



Ακολουθούν με μικρότερα ποσοστά **Δημόσιο Χρέος – Ελλείμματα, Εργασιακά θέματα/συνθήκες εργασίας/Απολύσεις**, Αποτελεσματικότητα της τρικομματικής κυβέρνησης, Υγεία, Παιδεία, Ασφαλιστικό, Μετανάστευση, Παρέμβαση ΔΝΤ/Μνημόνιο, Εθνικά Θέματα (Κυπριακό, Σκόπια, Τουρκία), Εγκληματικότητα, Περιβάλλον/Ανακύκλωση, Κρίση αγροτικού τομέα/υπαίθρου, Εκδηλώσεις βίας – τρομοκρατίας, Άλλο, Δεν Γνωρίζω/Δεν απαντώ.

**Στο μεταξύ οι πολίτες δεν νιώθουν καθόλου σίγουροι για το μέλλον.**

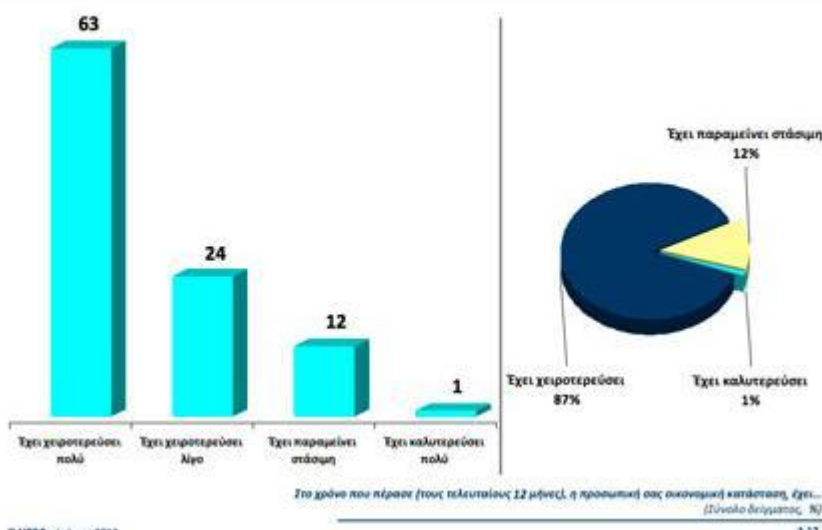
Στην ερώτηση «Όταν σκέφτεστε το μέλλον σας τα επόμενα χρόνια πόσο σίγουρος/η αισθάνεστε», το **65%** απαντά καθόλου σίγουρος/η, το **25%** απαντά όχι και τόσο σίγουρος/η, μόλις το **9%** απαντά αρκετά σίγουρος/η και το **1%** πολύ σίγουρος/η.



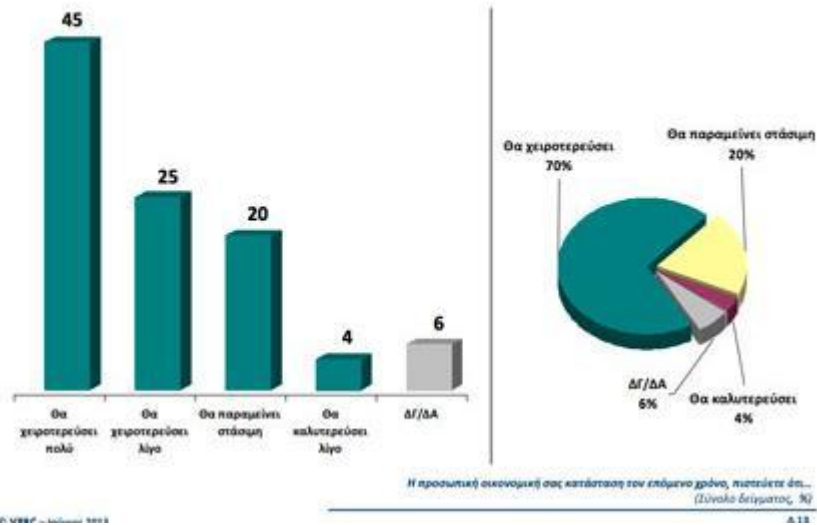
Την ίδια στιγμή οι ερωτώμενοι απαντούν σε ποσοστό **87%** ότι **η προσωπική τους οικονομική κατάσταση έχει χειροτερεύσει τους τελευταίους δώδεκα μήνες.**

Το 12% απαντούν ότι η **οικονομική τους κατάσταση έχει παραμείνει στάσιμη** ενώ μόλις το 1% θεωρεί ότι η οικονομική του κατάσταση έχει καλύτερευσει.

Πιο αναλυτικά **63%** απαντούν ότι **η οικονομική τους κατάσταση έχει χειροτερεύσει πολύ**, το 24% ότι έχει χειροτερεύσει λίγο, το 12% απαντά ότι έχει παραμείνει στάσιμη και το 1% ότι έχει καλύτερευσει πολύ.



Αναφορικά με την **εκτίμηση της προσωπικής τους οικονομικής κατάστασης τον επόμενο χρόνο** το **70%** των πολιτών πιστεύει ότι αυτή θα χειροτερεύσει. Το 20% εκτιμούν ότι θα παραμείνει στάσιμη, το 4% εκτιμά ότι θα καλύτερευσει ενώ ένα 6% δηλώνει ότι Δεν Γνωρίζει/Δεν απαντά.



Πιο αναλυτικά **το 45% πιστεύει ότι η οικονομική του κατάσταση θα χειροτερεύσει πολύ** τον επόμενο χρόνο, το 25% θεωρεί ότι θα χειροτερεύσει λίγο, το 20% εκτιμά ότι η οικονομική του κατάσταση θα παραμείνει στάσιμη ενώ ένα 4% εκτιμά ότι θα καλυτερεύσει λίγο. Τέλος ένα 6% είπε Δεν Γνωρίζω/Δεν απαντώ.

## Η ταυτότητα της έρευνας

### Η ΤΑΥΤΟΤΗΤΑ ΤΗΣ ΕΡΕΥΝΑΣ

ΕΤΑΙΡΕΙΕΣ	: VPRC (Α.Μ. ΕΣΡ: 9) Μέλος του ΣΕΔΕΑ, της ESOMAR και της WAPOR.
ΑΝΑΘΕΣΗ	: Διαδικτυακή Τηλεόραση «TV ΧΩΡΙΣ ΣΥΝΟΡΑ» TVXS ( <a href="http://www.tvxs.gr">www.tvxs.gr</a> )
ΣΚΟΠΟΣ	: Η διερεύνηση των απόψεων της κοινής γνώμης σχετικά με την πολιτική συγκυρία, τη διακυβέρνηση και τις τάσεις του εκλογικού σώματος.
ΤΥΠΟΣ ΚΑΙ ΜΕΘΟΔΟΣ	: <b>ΠΟΣΟΤΙΚΗ ΕΡΕΥΝΑ</b> , με τηλεφωνικές συνεντεύξεις στα νοικοκυριά των ερωτώμενων και χρήση δομημένου ερωτηματολογίου, χωρίς κέλιπη.
ΠΛΗΘΥΣΜΟΣ	: Γενικός πληθυσμός 18 ετών και άνω.
ΠΕΡΙΟΧΗ	: Το σύνολο της χώρας, συμπεριλαμβανομένων των νήσων Αιγαίου και Ιονίου.
ΔΕΙΓΜΑ	: Το σχεδιασθέν μέγεθος του δείγματος ανέρχεται σε 1.001 άτομα και το πραγματοποιηθέν σε 1.004 άτομα. [Για το μέγεθος του δείγματος από το οποίο προκύπτει η πρόβλεψη της εκλογικής επιρροής βλ. παρακάτω]
ΧΡΟΝΟΣ ΔΙΕΞΑΓΩΓΗΣ	: Η έρευνα πεδίου πραγματοποιήθηκε στο χρονικό διάστημα 11 Ιουνίου έως 13 Ιουνίου 2013.