

Πολιτική Συγκυρία & Διακυβέρνηση

Σκοπός της έρευνας:

- Η διερεύνηση των απόψεων της κοινής γνώμης σχετικά με την πολιτική συγκυρία, τη διακυβέρνηση και τις τάσεις του εκλογικού σώματος.

Τύπος & Μέθοδος:

- ΠΟΣΟΤΙΚΗ ΕΡΕΥΝΑ, με τηλεφωνικές συνεντεύξεις στα νοικοκυριά των ερωτώμενων και χρήση δομημένου ερωτηματολογίου, χωρίς κάλπη.

Πληθυσμός:

- Γενικός πληθυσμός 18 ετών και άνω.

Περιοχή:

- Το σύνολο της χώρας, συμπεριλαμβανομένων των νήσων Αιγαίου και Ιονίου.

**Μέθοδος
Δειγματοληψίας:**

- Ακολουθήθηκε η μέθοδος της στρωματοποιημένης δειγματοληψίας. Τα στρώματα της έρευνας αποτέλεσαν οι διοικητικές περιφέρειες της χώρας, με τις νήσους Αιγαίου και Ιονίου.

Δείγμα:

- Το πραγματοποιηθέν μέγεθος του δείγματος ανέρχεται σε 1003 άτομα.

Χρόνος διεξαγωγής:

- Η έρευνα πεδίου πραγματοποιήθηκε στο χρονικό διάστημα 22 έως 24 Μαΐου 2012.

Τυπικό Στατιστικό σφάλμα:

- Το μέγιστο στατιστικό σφάλμα για τα αποτελέσματα της έρευνας (πλην της εκτίμησης εκλογικής επιρροής) είναι 3.15%.

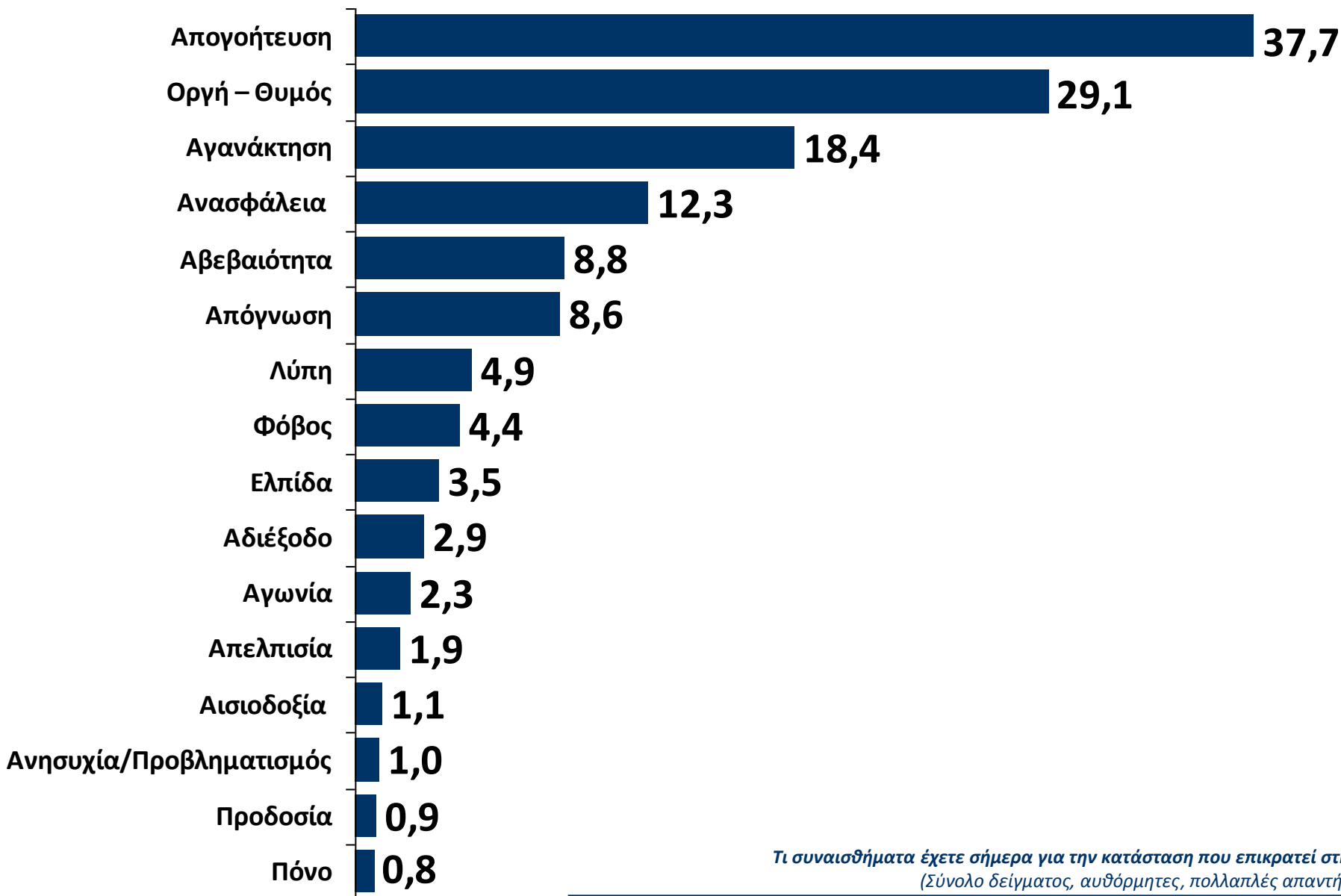
Προσωπικό Έρευνας Πεδίου:

- Για την πραγματοποίηση της έρευνας εργάστηκαν 14 ερευνητές και 2 επόπτες.

Παρατηρήσεις VPRC:

- Τα ποσοστά των απαντήσεων της έρευνας παρουσιάζονται σε στρογγυλοποιημένη μορφή και για αυτό το λόγο σε κάποιες περιπτώσεις δεν αθροίζουν στο 100%. Σε κάθε διάγραμμα της έρευνας παρουσιάζεται ως τίτλος η πλήρης διατύπωση της ερώτησης, η οποία ετέθη στους ερωτώμενους.

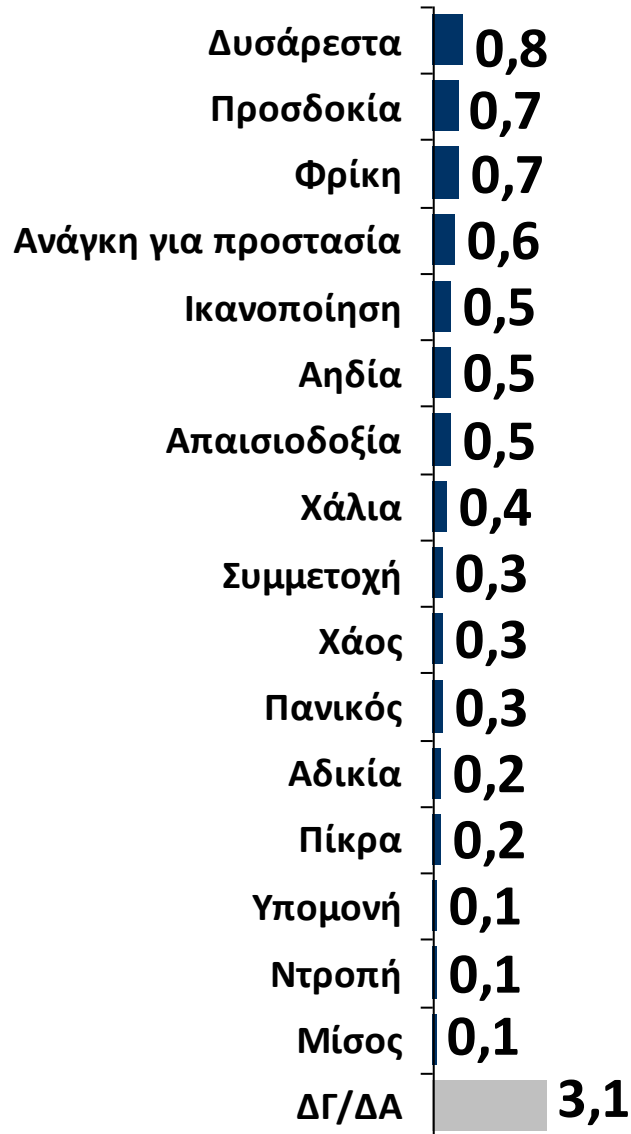
Γενική Πολιτική Συγκυρία



Τι συναισθήματα έχετε σήμερα για την κατάσταση που επικρατεί στη χώρα;
(Σύνολο δείγματος, αυθόρμητες, πολλαπλές απαντήσεις, %)



ΣΥΝΑΙΣΘΗΜΑΤΑ ΓΙΑ ΤΗΝ ΚΑΤΑΣΤΑΣΗ

ΠΟΥ ΕΠΙΚΡΑΤΕΙ ΣΤΗΝ ΧΩΡΑ 2/2

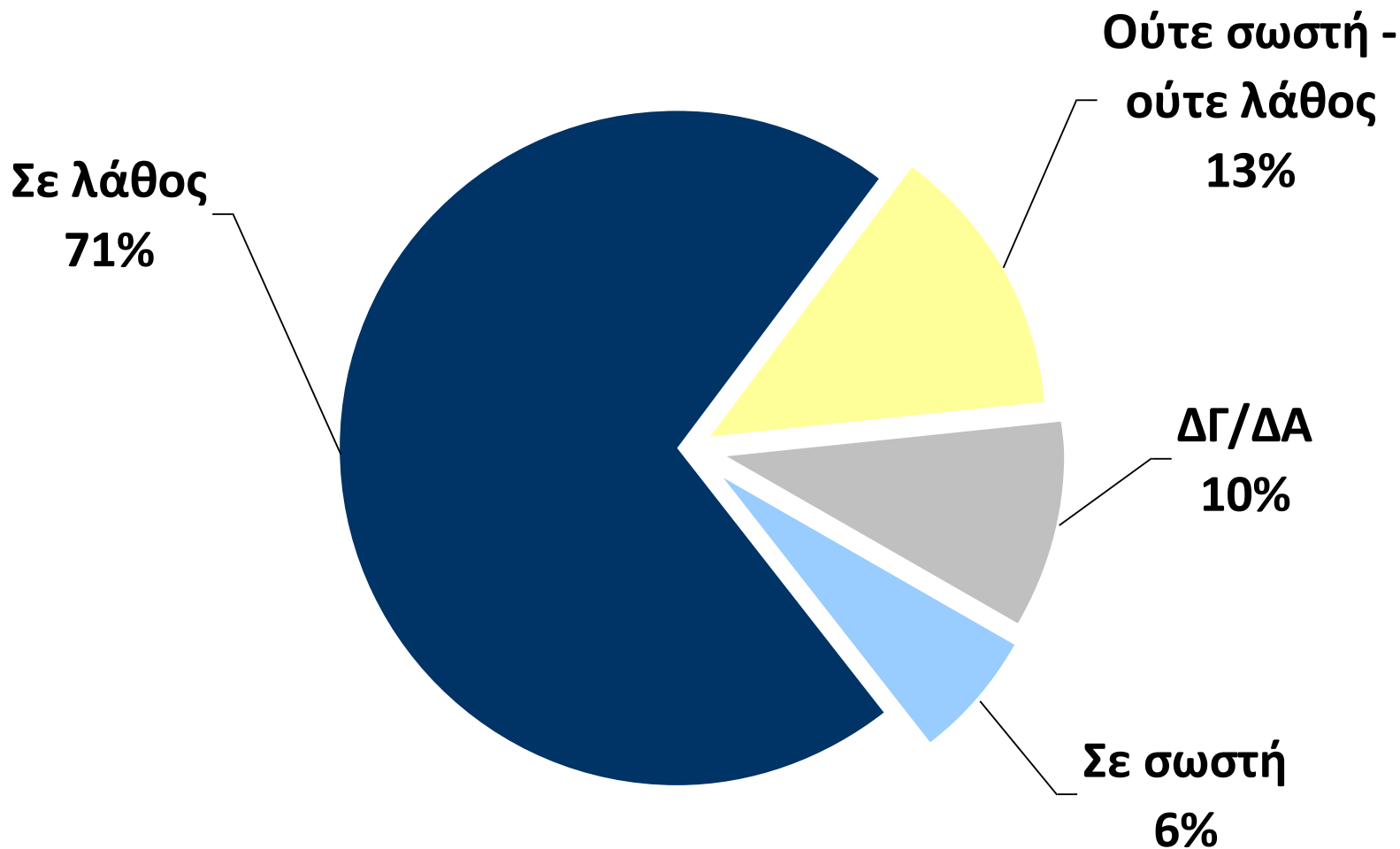


Τι συναισθήματα έχετε σήμερα για την κατάσταση που επικρατεί στη χώρα;
(Σύνολο δείγματος, αυθόρμητες, πολλαπλές απαντήσεις, %)

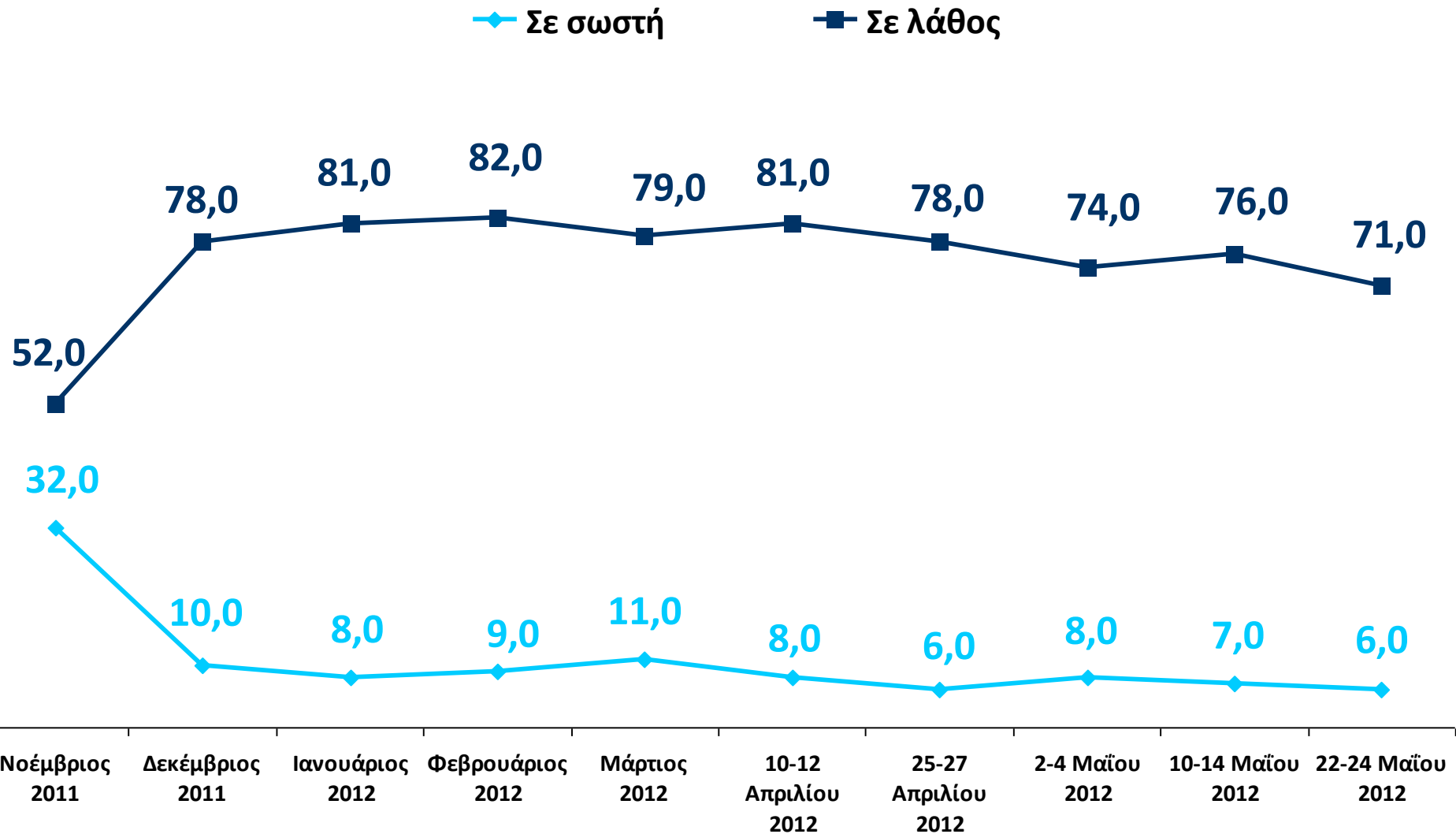
ΣΥΝΑΙΣΘΗΜΑΤΑ ΓΙΑ ΤΗΝ ΚΑΤΑΣΤΑΣΗ ΠΟΥ ΕΠΙΚΡΑΤΕΙ ΣΤΗΝ ΧΩΡΑ



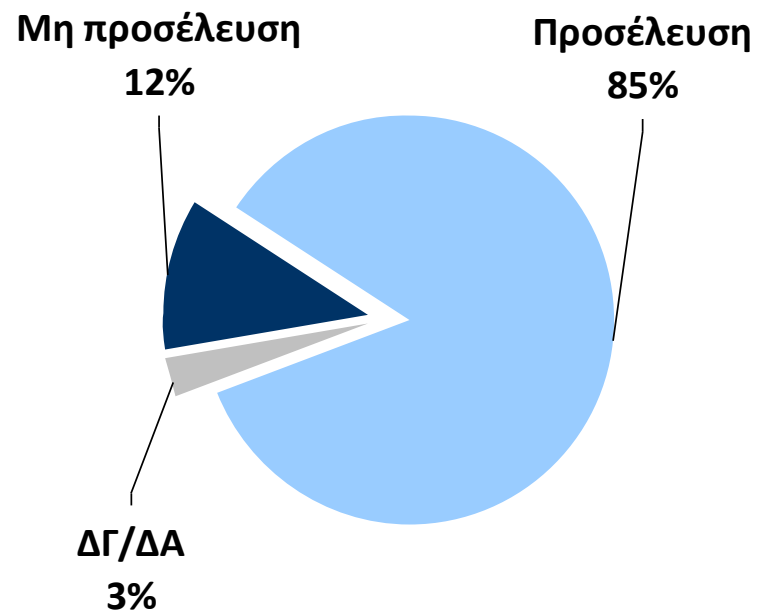
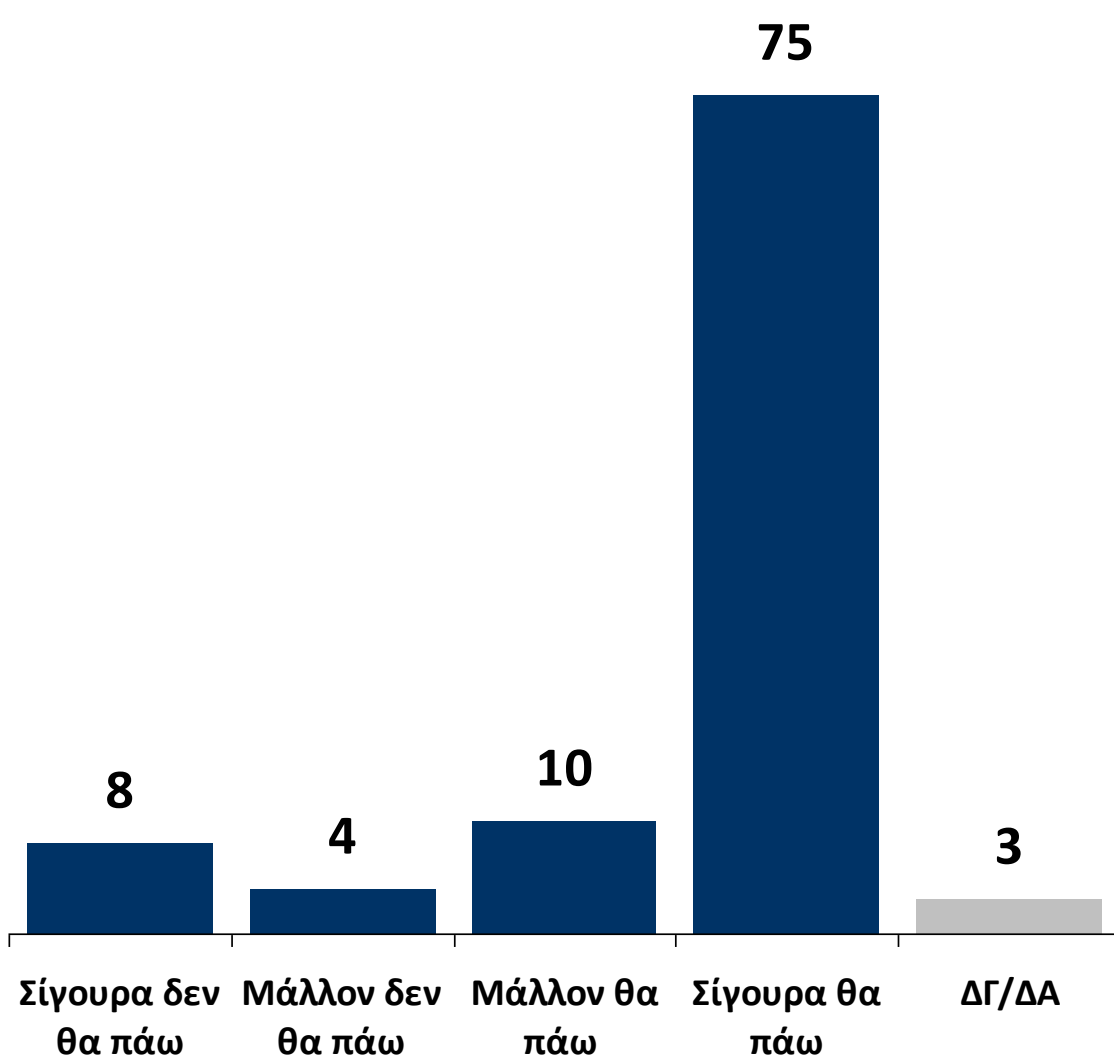
*Τι συναισθήματα έχετε σήμερα για την κατάσταση που επικρατεί στη χώρα;
(Σύνολο δείγματος, αυθόρμητες, πολλαπλές απαντήσεις, %)*



Με την εικόνα που έχετε σήμερα για τη χώρα σε γενικές γραμμές πιστεύετε ότι τα πράγματα πηγαίνουν σε σωστή, ή σε λάθος κατεύθυνση; (Σύνολο δείγματος)

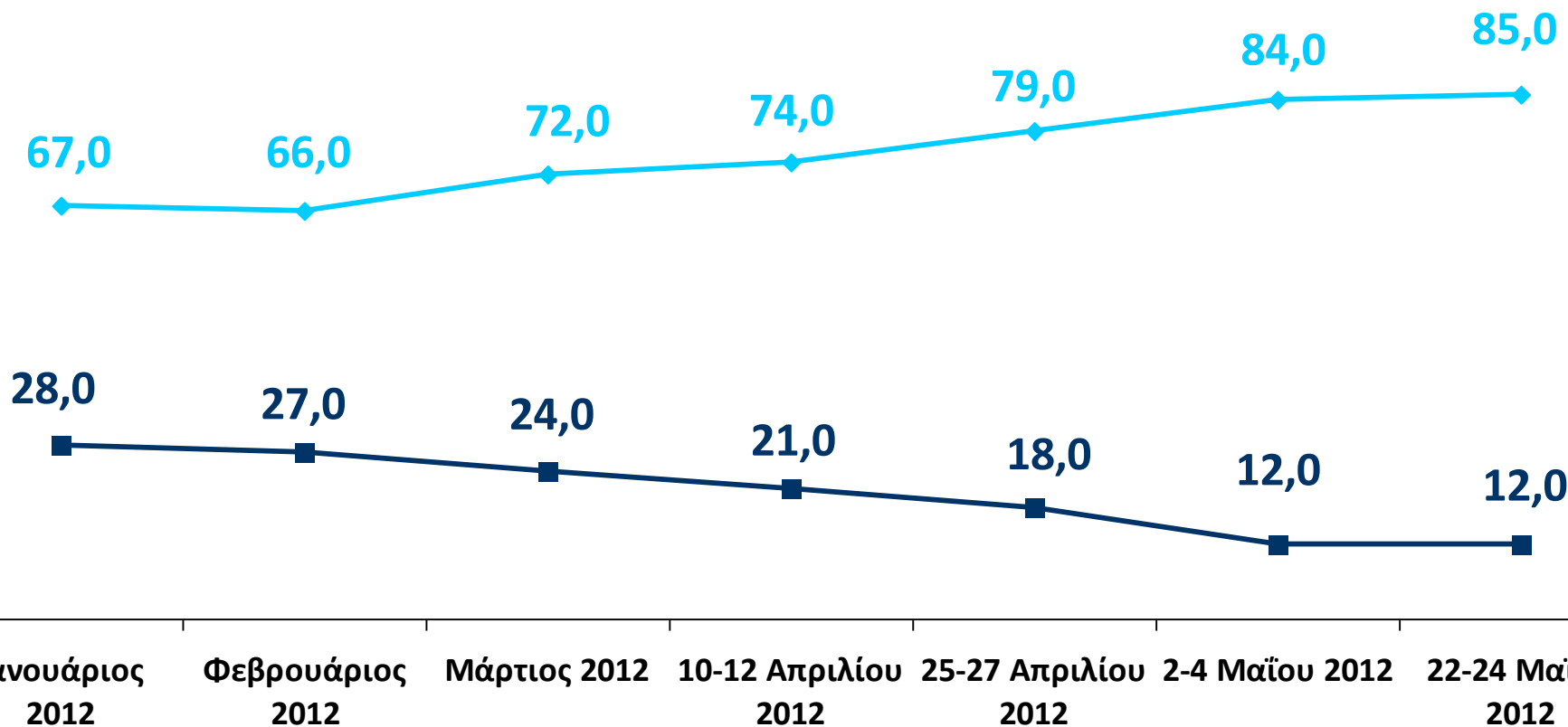


Με την εικόνα που έχετε σήμερα για τη χώρα σε γενικές γραμμές πιστεύετε ότι τα πράγματα πηγαίνουν σε σωστή, ή σε λάθος κατεύθυνση; (Σύνολο δείγματος,%)

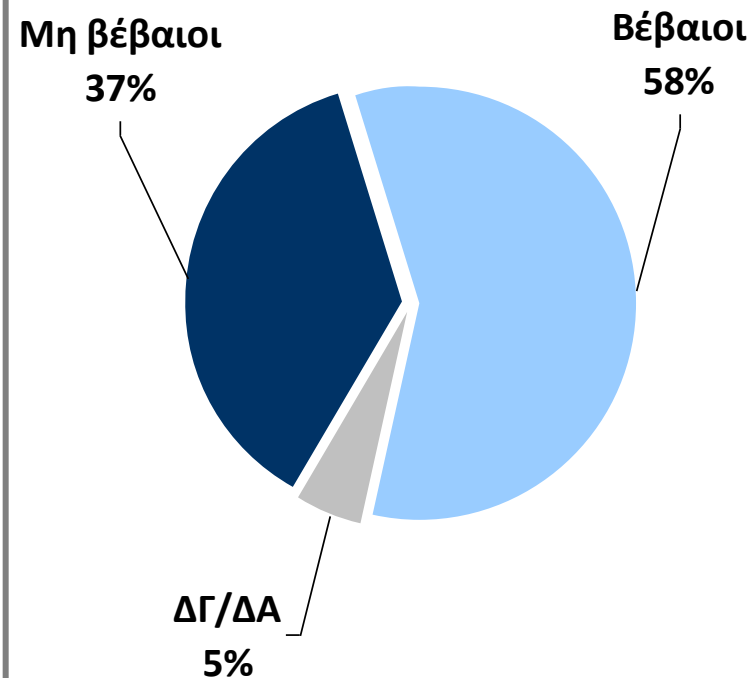
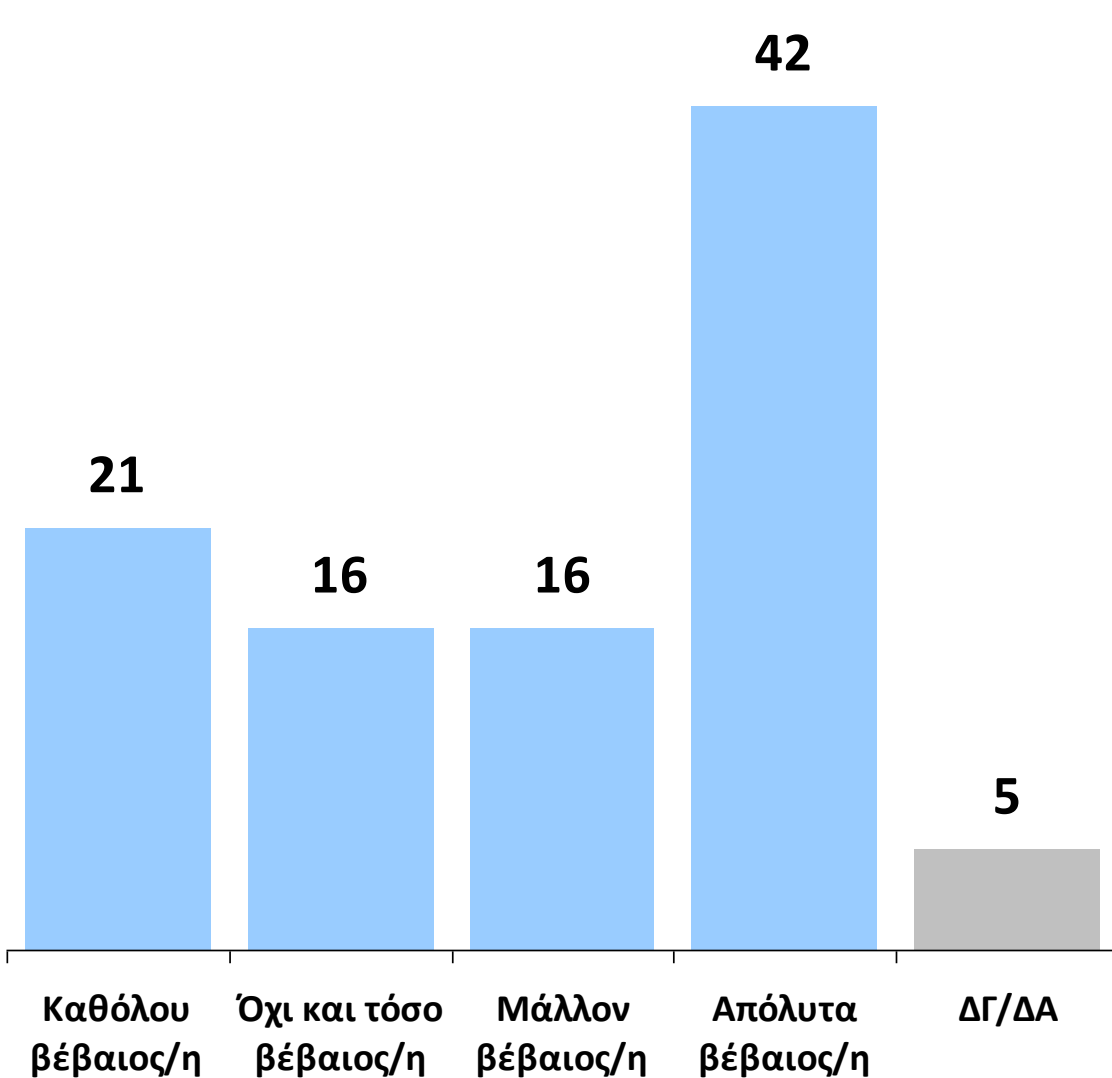


Στις επόμενες βουλευτικές εκλογές του Ιουνίου εσείς προσωπικά σίγουρα δεν θα πάτε να ψηφίσετε, μάλλον δεν θα πάτε να ψηφίσετε, μάλλον θα πάτε να ψηφίσετε ή θα πάτε σίγουρα να ψηφίσετε; (Σύνολο δείγματος,%)

—◆— Προσέλευση —■— Μη προσέλευση



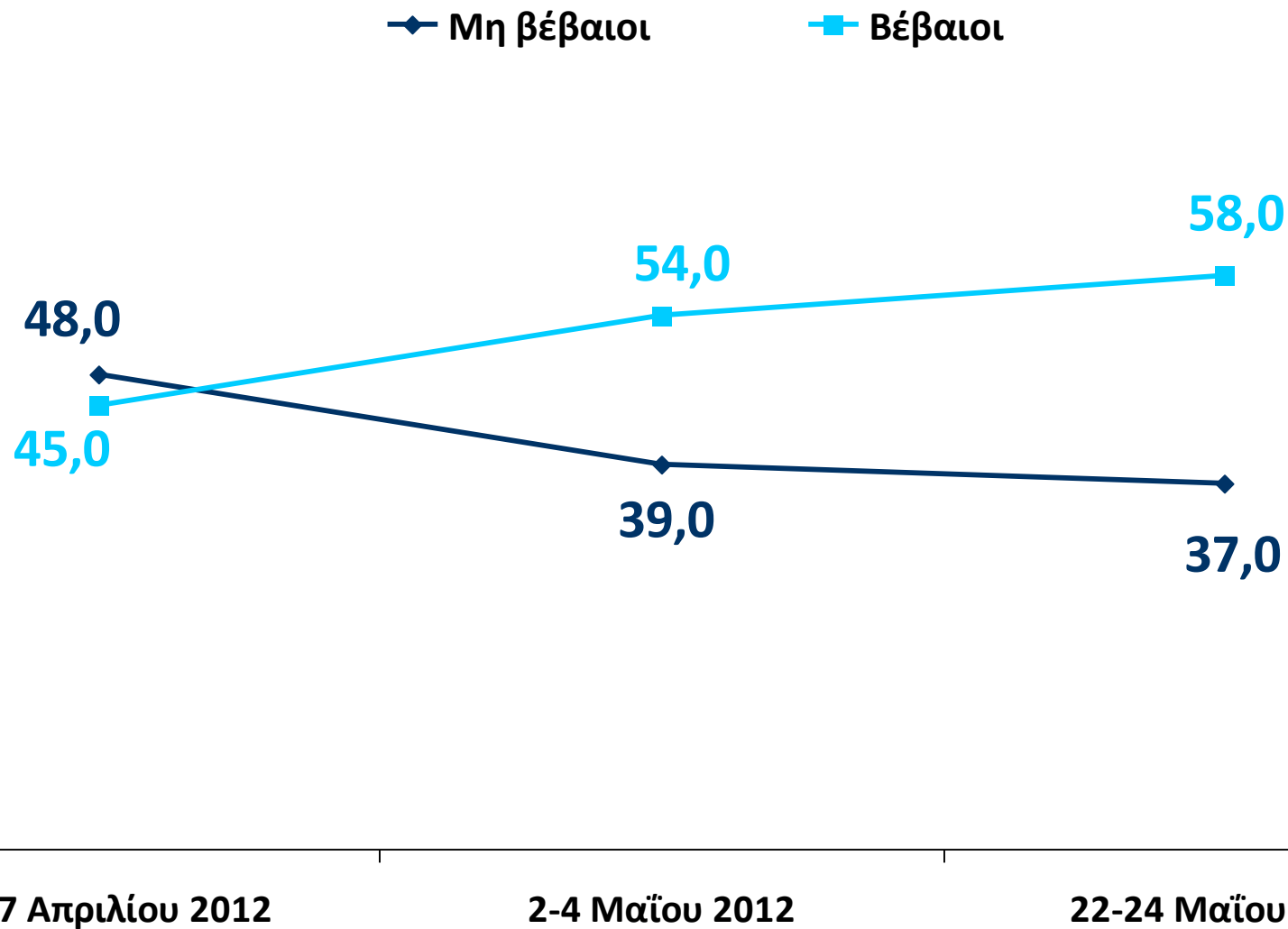
Στις επόμενες βουλευτικές εκλογές εσείς προσωπικά σίγουρα δεν θα πάτε να ψηφίσετε, μάλλον δεν θα πάτε να ψηφίσετε, μάλλον θα πάτε να ψηφίσετε ή θα πάτε σίγουρα να ψηφίσετε; (Σύνολο δείγματος,%)



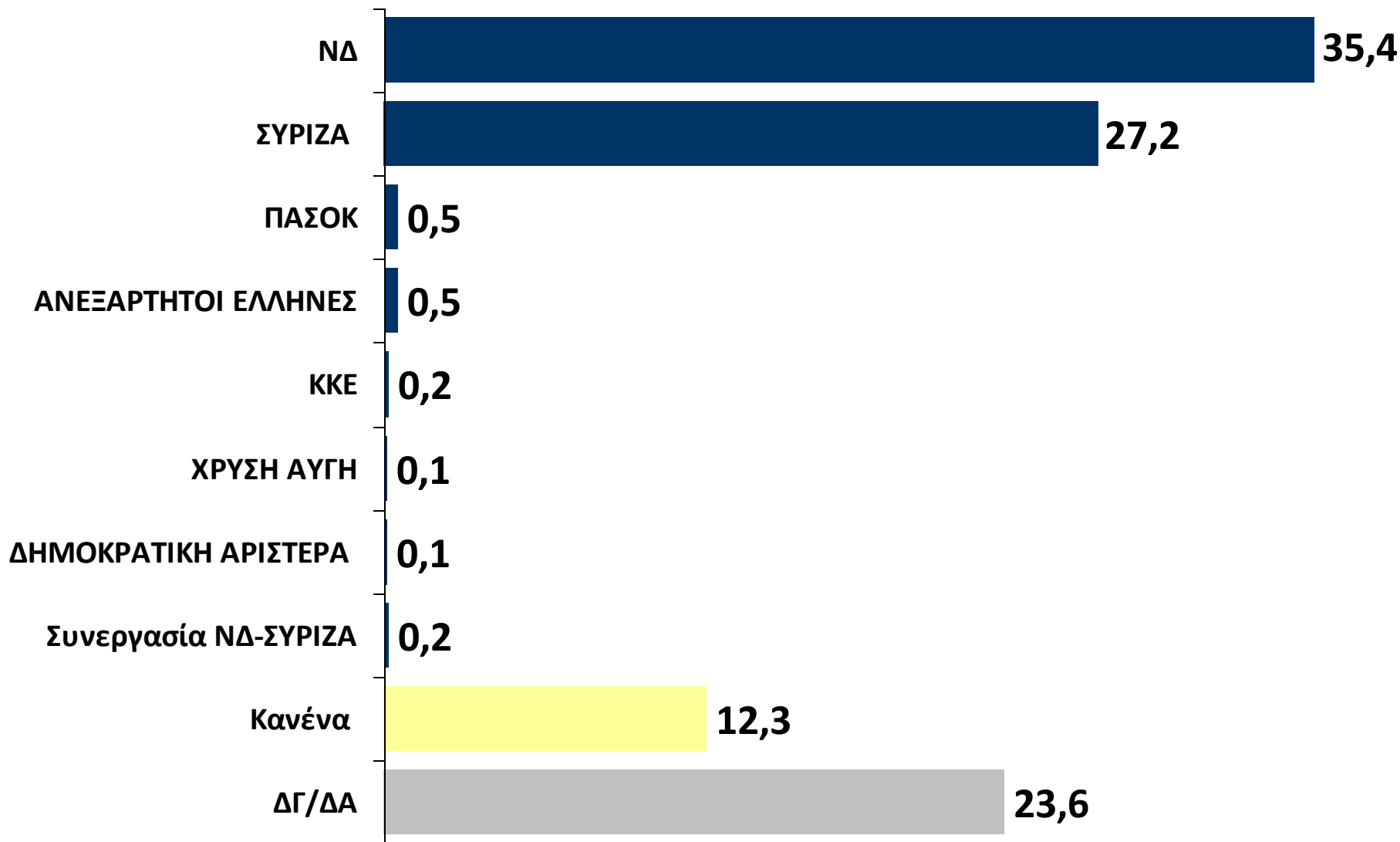
Πόσο βέβαιος/η αισθάνεσθε για το ποιο κόμμα θα ψηφίσετε στις επόμενες βουλευτικές εκλογές; Θα λέγατε ότι αισθάνεσθε... (Σύνολο δείγματος,%)

ΒΕΒΑΙΟΤΗΤΑ ΨΗΦΟΥ

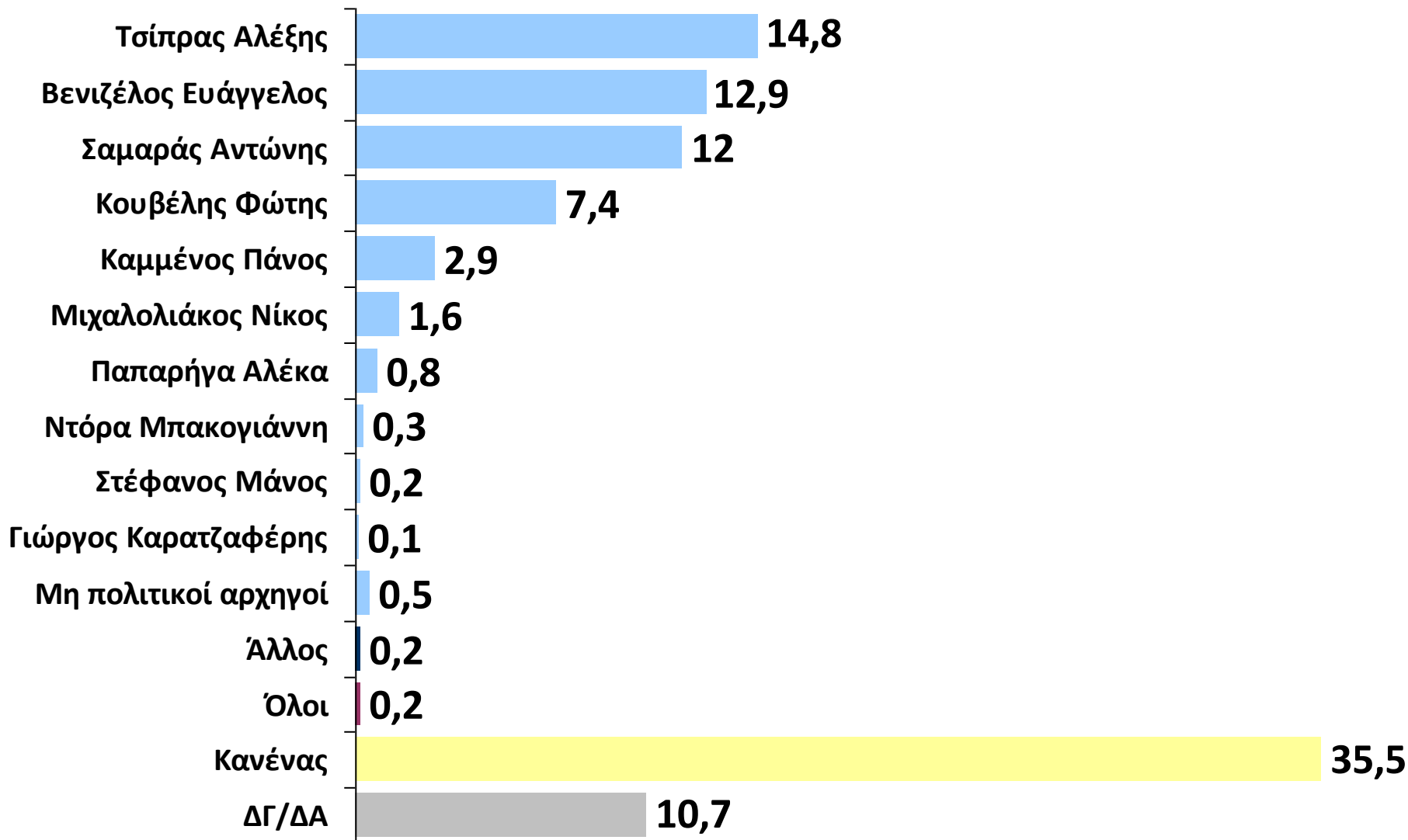
ΣΤΙΣ ΕΡΧΟΜΕΝΕΣ ΒΟΥΛΕΥΤΙΚΕΣ ΕΚΛΟΓΕΣ



*Πόσο βέβαιος/η αισθάνεσθε για το ποιο κόμμα θα ψηφίσετε στις επόμενες βουλευτικές εκλογές;
Θα λέγατε ότι αισθάνεσθε...
(Σύνολο δείγματος,%)*



*Τώρα, ανεξάρτητα από τις κομματικές σας προτιμήσεις, αν είχαμε αύριο εκλογές, ποιο κόμμα πιστεύετε ότι θα κέρδιζε;
(Σύνολο δείγματος, μία αυθόρμητη απάντηση,%)*



Ανεξάρτητα από τις κομματικές σας προτιμήσεις, εάν είχατε να επιλέξετε για Πρωθυπουργό της χώρας, ανάμεσα στους/ις πολιτικούς/ές αρχηγούς, ποιος/α θα λέγατε ότι είναι ο/η καταλληλότερος/η; (Σύνολο δείγματος, μία απάντηση,%)

Εκτίμηση Εκλογικής Επιρροής

ΣΥΡΙΖΑ

28.5 %

ΔΗΜΟΚΡΑΤΙΚΗ
ΑΡΙΣΤΕΡΑ

7.0%

ΝΔ

26.0 %

ΧΡΥΣΗ
ΑΥΓΗ

5.5 %

ΠΑΣΟΚ

12.5 %

ΚΚΕ

5.0 %

ΑΝΕΞΑΡΤΗΤΟΙ
ΕΛΛΗΝΕΣ

7.0 %

ΔΗΜΙΟΥΡΓΙΑ
ΞΑΝΑ

3.0 %



- ΟΧΙ (Δημ. Αναγέννηση – Ε.ΠΑ.Μ.)  **0.3%**
- Κίνημα ΔΕΝ ΠΛΗΡΩΝΩ  **0.3%**
- Ένωση Κεντρώων  **0.3%**
- Κόμμα Πειρατών Ελλάδας  **0.3%**
- ΚΑΠΟΔΙΣΤΡΙΑΣ  **0.3%**
- Διάφορα άλλα  **0.5%**

ΚΟΜΜΑ

ΕΥΡΟΣ
ΕΚΛΟΓΙΚΗΣ ΕΠΙΡΡΟΗΣΜΕΣΟ
ΠΟΣΟΣΤΟ %

ΣΥΡΙΖΑ

25.6-31.4

28.5%

ΝΔ

23.2-28.8

26.0%

ΚΟΜΜΑ

ΕΥΡΟΣ
ΕΚΛΟΓΙΚΗΣ ΕΠΙΡΡΟΗΣΜΕΣΟ
ΠΟΣΟΣΤΟ %

ΠΑΣΟΚ

10.4-14.6

12.5%

ΑΝΕΞΑΡΤΗΤΟΙ
ΕΛΛΗΝΕΣ

5.4-8.6

7.0%

ΚΟΜΜΑ

ΕΥΡΟΣ
ΕΚΛΟΓΙΚΗΣ ΕΠΙΡΡΟΗΣΜΕΣΟ
ΠΟΣΟΣΤΟ %ΔΗΜΟΚΡΑΤΙΚΗ
ΑΡΙΣΤΕΡΑ

5.4-8.6

7.0%

ΧΡΥΣΗ
ΑΥΓΗ

4.1-6.9

5.5%

ΚΟΜΜΑ

ΕΥΡΟΣ
ΕΚΛΟΓΙΚΗΣ ΕΠΙΡΡΟΗΣΜΕΣΟ
ΠΟΣΟΣΤΟ %

ΚΚΕ

3.6-6.4

5.0%

ΔΗΜΙΟΥΡΓΙΑ
ΞΑΝΑ

1.9-4.1

3.0%

ΚΟΜΜΑ

ΕΥΡΟΣ
ΕΚΛΟΓΙΚΗΣ ΕΠΙΡΡΟΗΣΜΕΣΟ
ΠΟΣΟΣΤΟ %ΟΙΚΟΛΟΓΟΙ
ΠΡΑΣΙΝΟΙ

1.1-2.9

2.0%

ΑΝΤΑΡΣΥΑ

0.4-1.6

1.0%

ΚΟΜΜΑ

ΕΥΡΟΣ
ΕΚΛΟΓΙΚΗΣ ΕΠΙΡΡΟΗΣΜΕΣΟ
ΠΟΣΟΣΤΟ %

ΛΑΟΣ

0.1-0.9

0.5%

ΑΛΛΟ
ΚΟΜΜΑ

1.1-2.9

2.0%