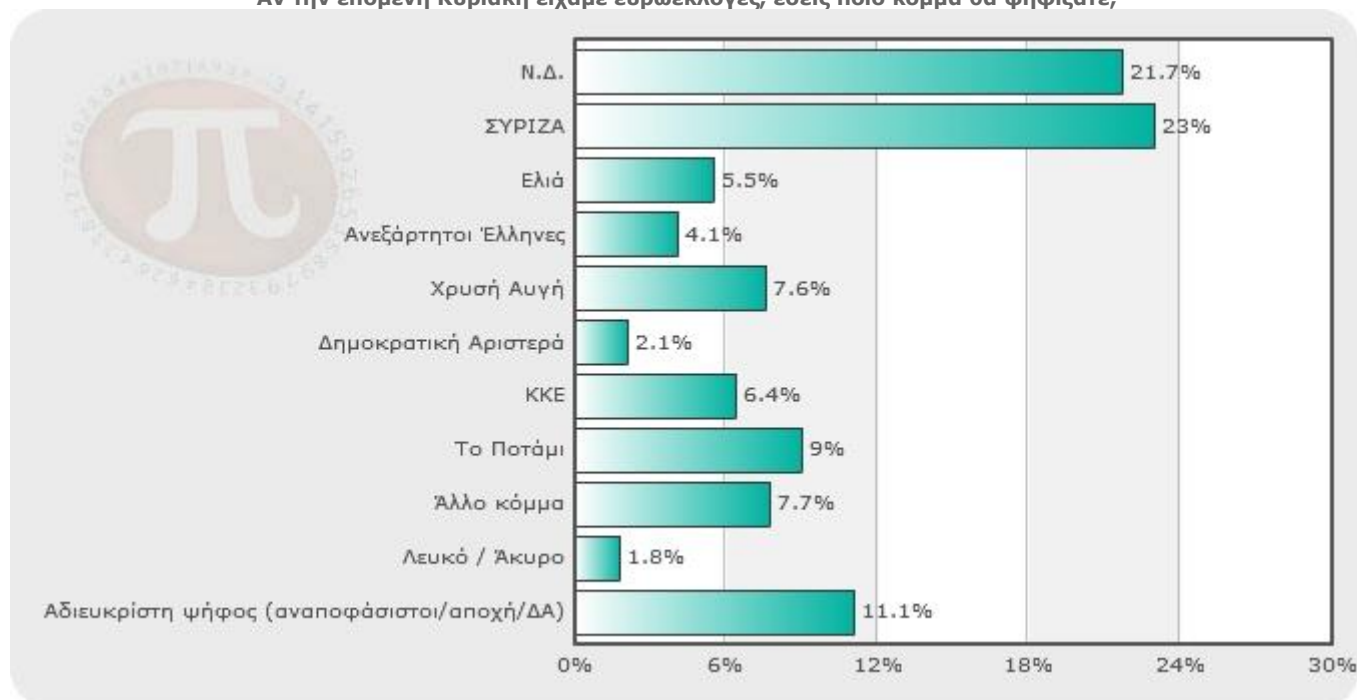


**Δημοσκόπηση της ΚΑΠΑ Research για λογαριασμό της εφημερίδας
"Το Βήμα της Κυριακής"**

Κατηγορία: Πολιτική / Δημοσκοπήσεις
Πηγή Δημοσίευσης: Έντυπα / Το Βήμα
Ημ. Δημοσίευσης: 11-05-2014
Πηγή: Εταιρείες Δημοσκοπήσεων / Kapa Research

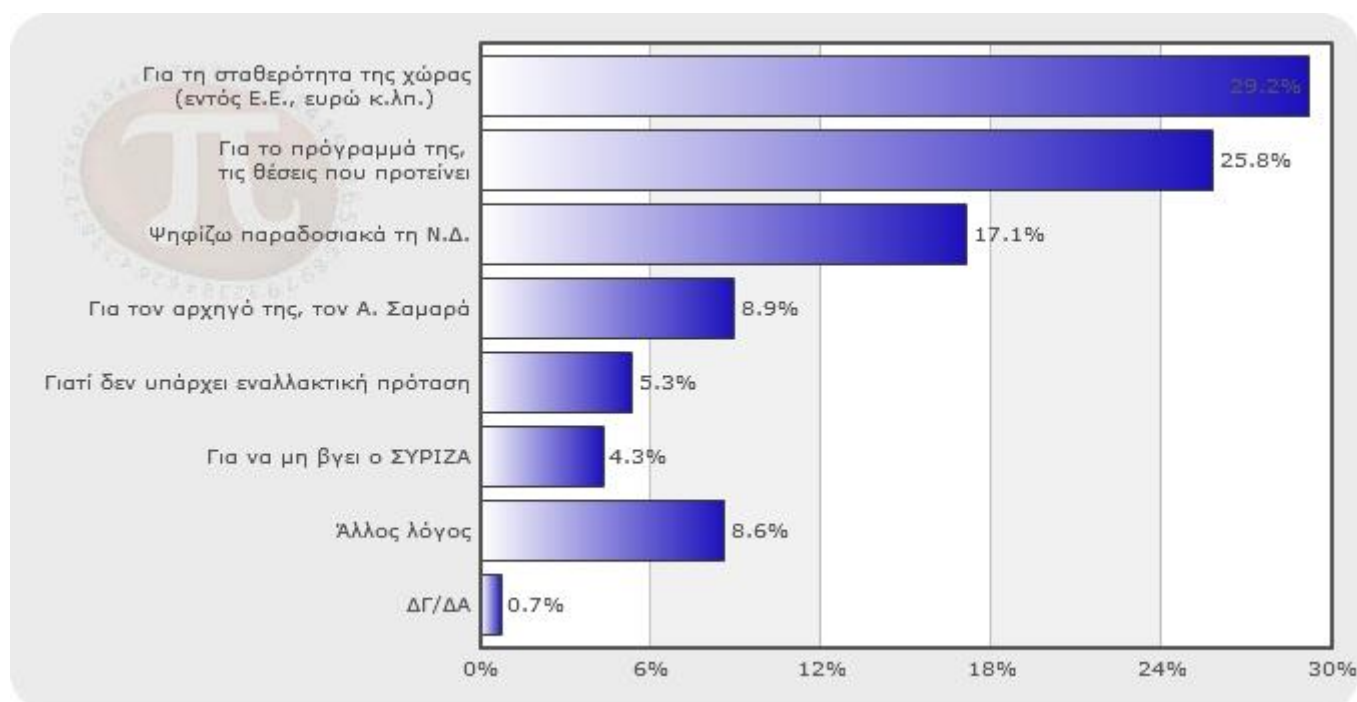
Αν την επόμενη Κυριακή είχαμε ευρωεκλογές, εσείς ποιο κόμμα θα ψηφίζατε;



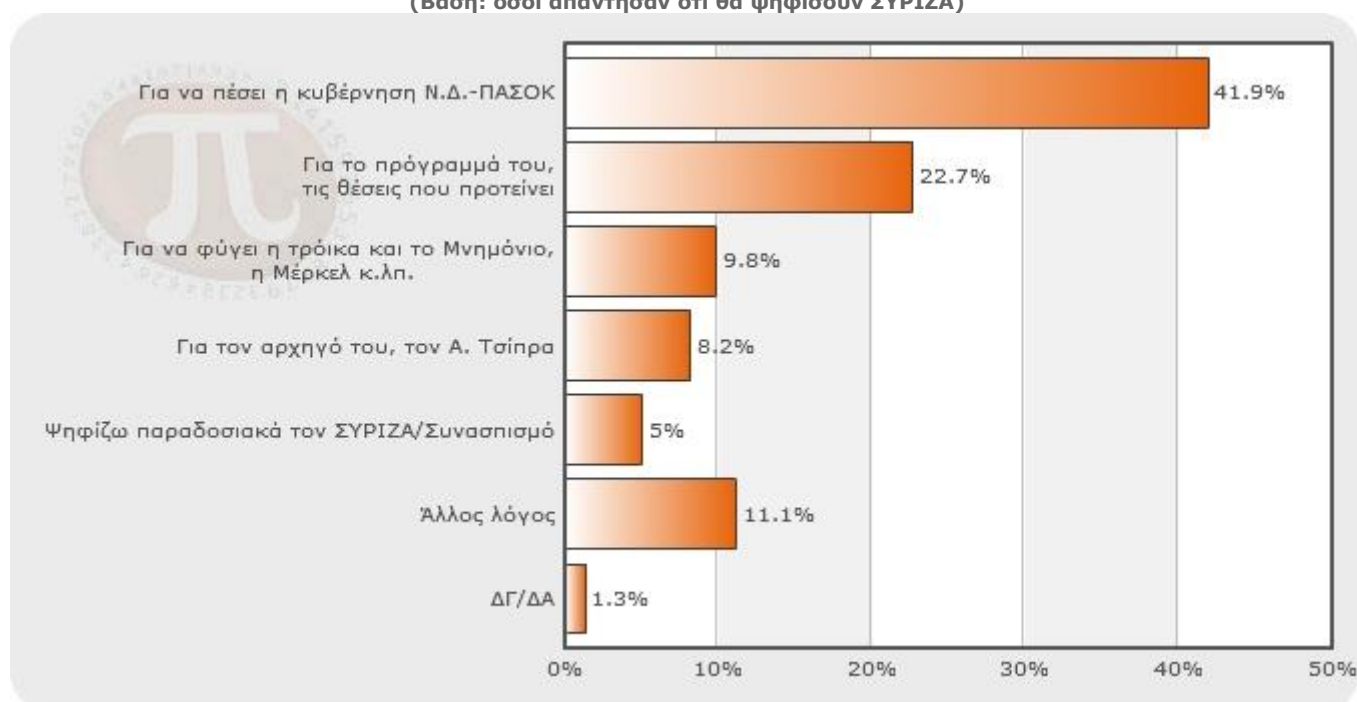
Πρόθεση ψήφου

	Δεκέμβριος 2013	1-2 Απριλίου 2014	3 Απριλίου 2014	8 Μαΐου
Ν.Δ.	18,6%	21,7%	20,8%	21,7%
ΣΥΡΙΖΑ	19,7%	19,6%	21,5%	23,0%
ΠΑΣΟΚ	5,0%	5,4%	4,6%	5,5%
Το Ποτάμι	-	9,2%	8,5%	9,0%
Χρυσή Αυγή	7,1%	6,9%	7,7%	7,6%
ΚΚΕ	4,9%	5,8%	6,2%	6,4%
ΑΝΕΛ	3,8%	3,9%	4,0%	4,1%
ΔΗΜΑΡ	2,5%	2,1%	1,7%	2,1%

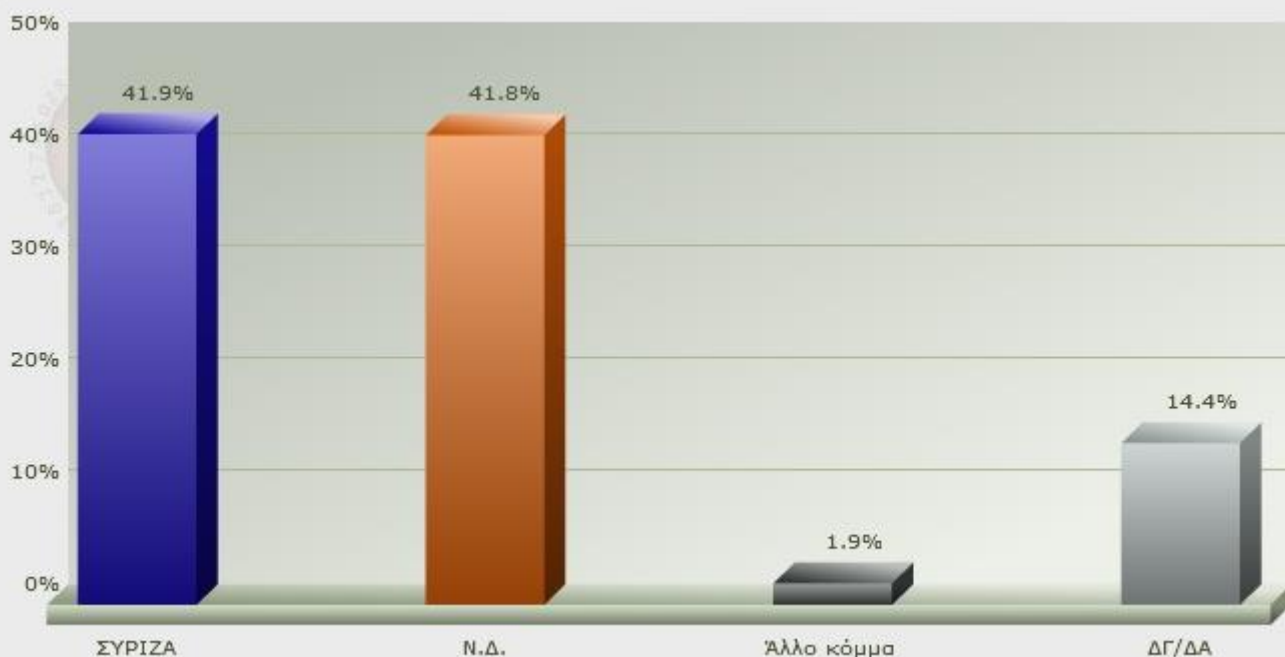
Για ποιον λόγο κυρίως επιλέγετε τη Ν.Δ.;
(Βάση: όσοι απάντησαν ότι θα ψηφίσουν Ν.Δ.)



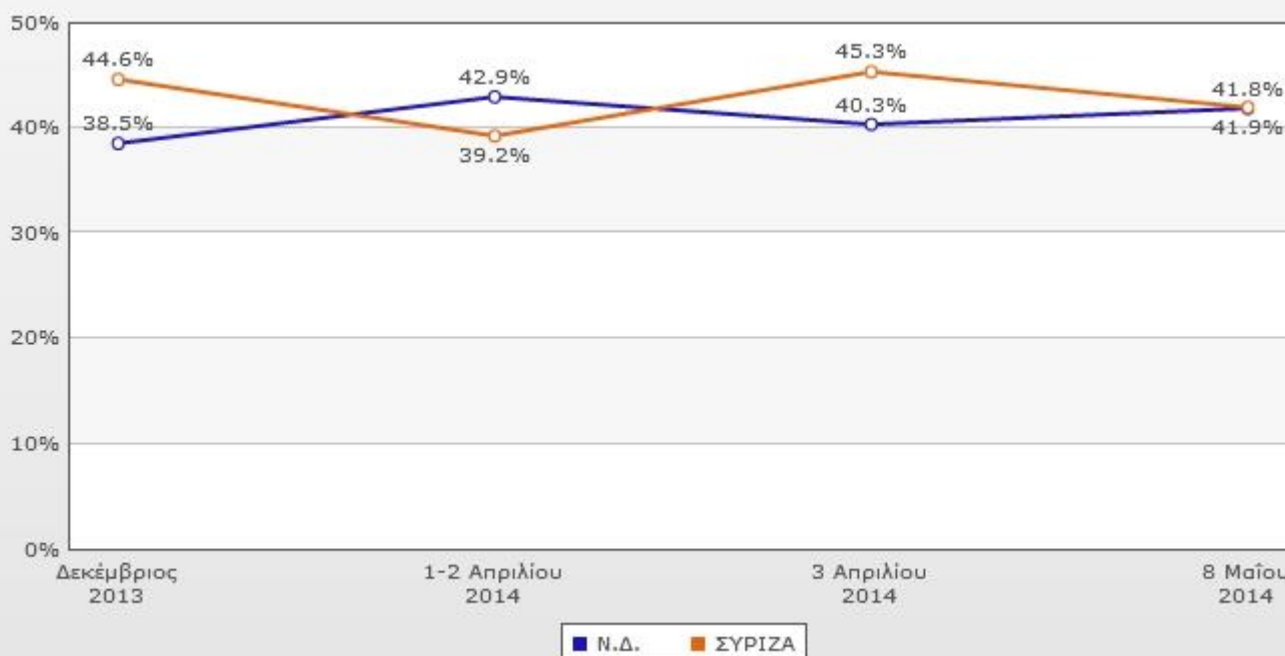
Για ποιον λόγο κυρίως επιλέγετε τον ΣΥΡΙΖΑ;
(Βάση: όσοι απάντησαν ότι θα ψηφίσουν ΣΥΡΙΖΑ)



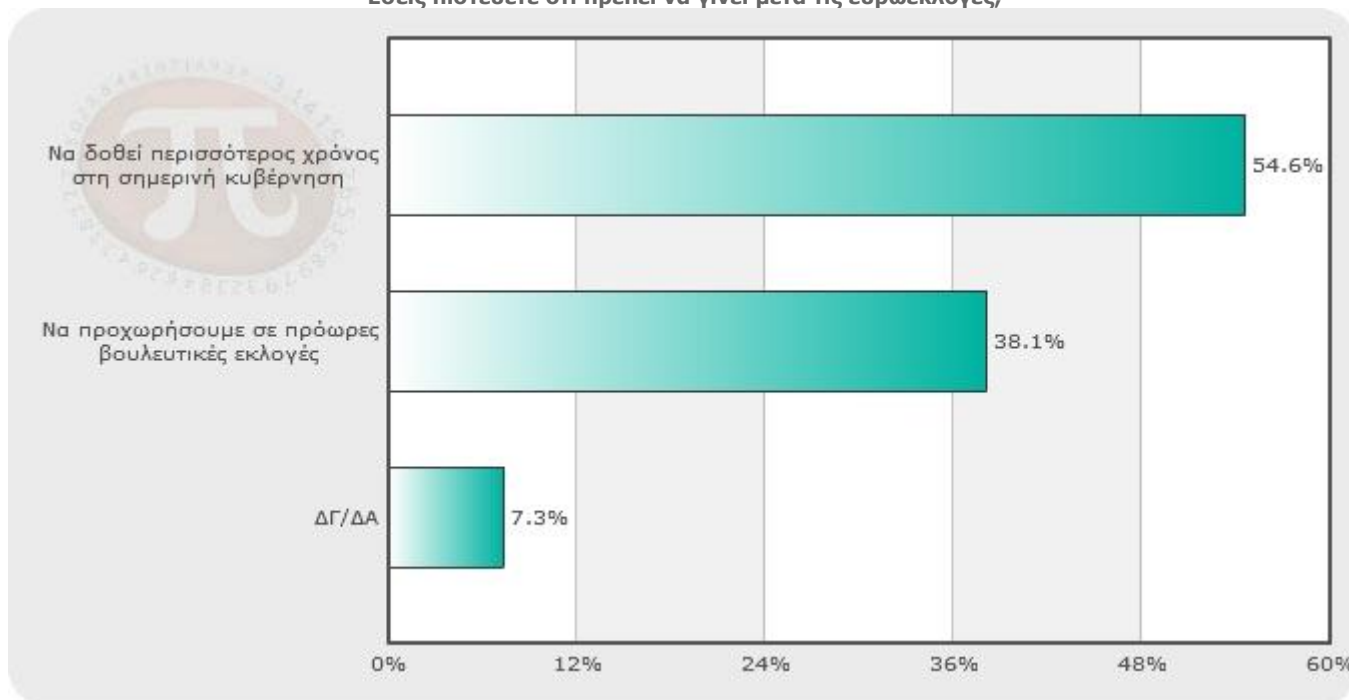
Ανεξάρτητα από το κόμμα που ψηφίζετε, ποιο κόμμα πιστεύετε ότι θα βγει πρώτο στις ευρωεκλογές;



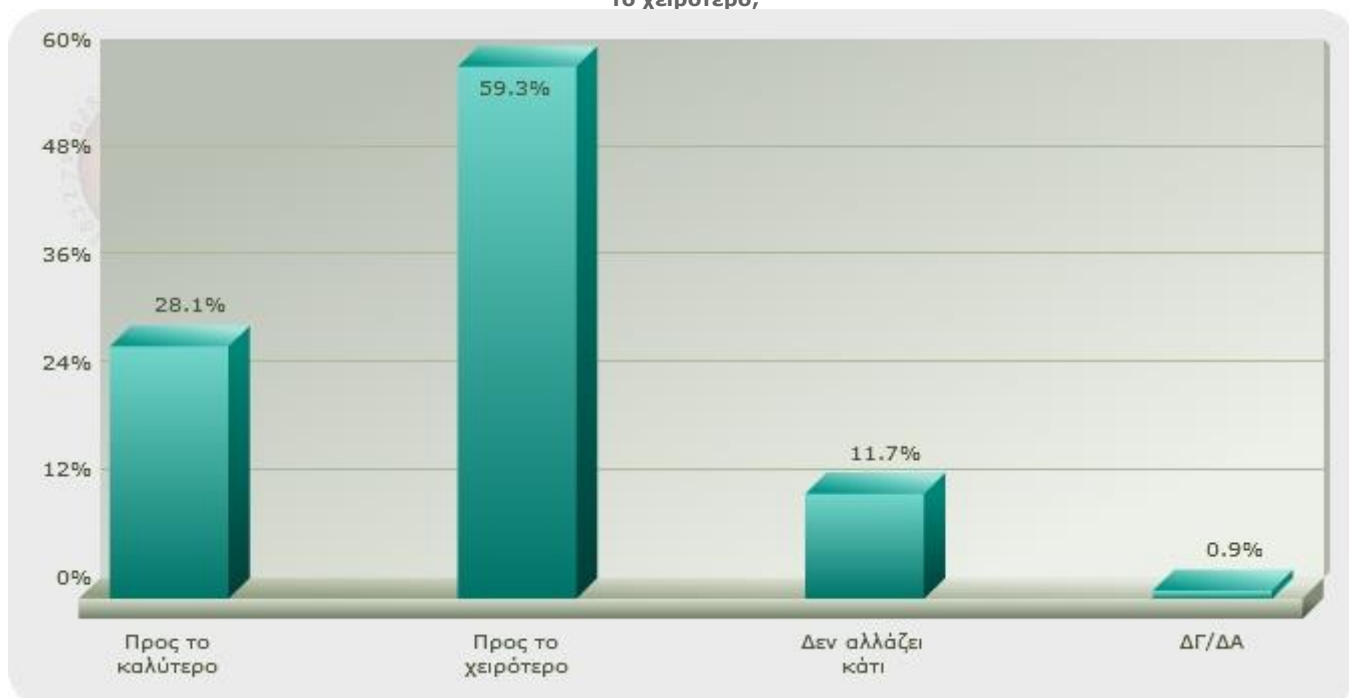
Παράσταση νίκης Ν.Δ. και ΣΥΡΙΖΑ - Διαχρονικά



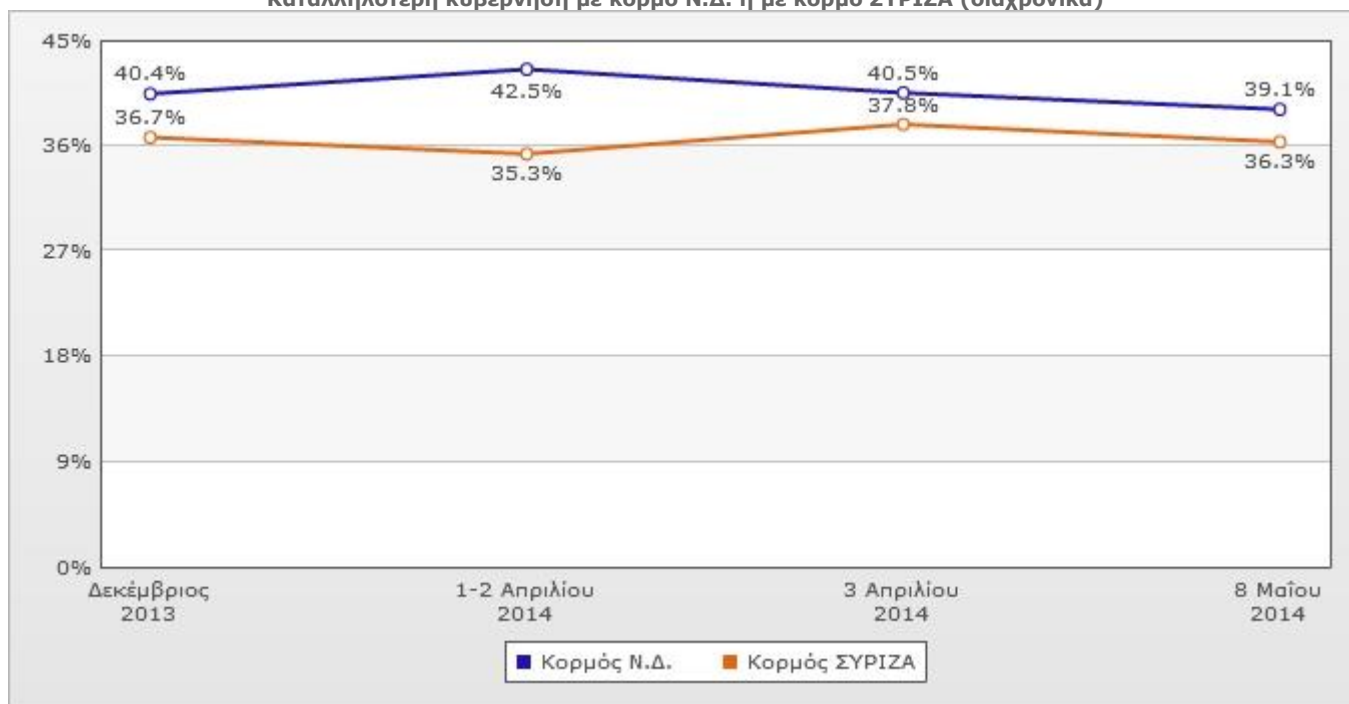
Εσείς πιστεύετε ότι πρέπει να γίνει μετά τις ευρωεκλογές;



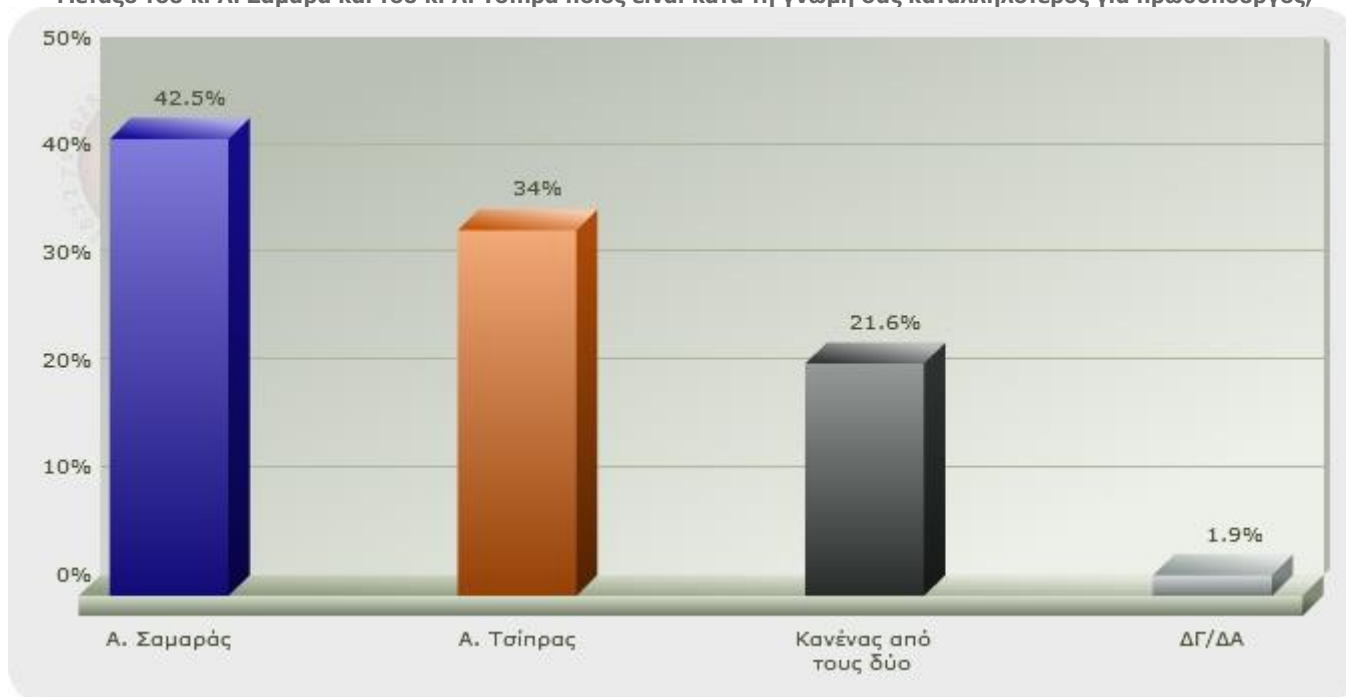
Λαμβάνοντας υπόψη όσα ζείτε, ακούτε ή διαβάζετε, θεωρείτε ότι τα πράγματα στη χώρα μας πηγαίνουν προς το καλύτερο ή προς το χειρότερο;



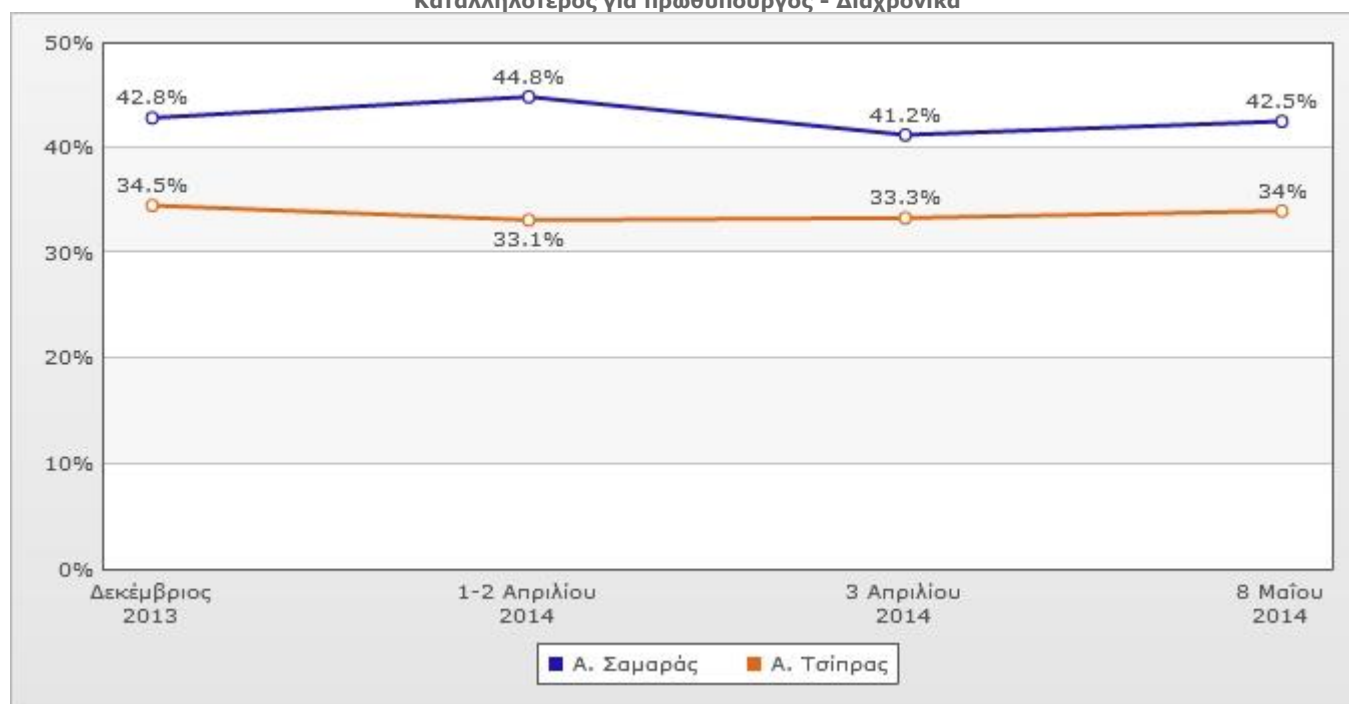
Καταλληλότερη κυβέρνηση με κορμό Ν.Δ. ή με κορμό ΣΥΡΙΖΑ (διαχρονικά)



Μεταξύ του κ. Α. Σαμαρά και του κ. Α. Τσίπρα ποιος είναι κατά τη γνώμη σας καταλληλότερος για πρωθυπουργός;



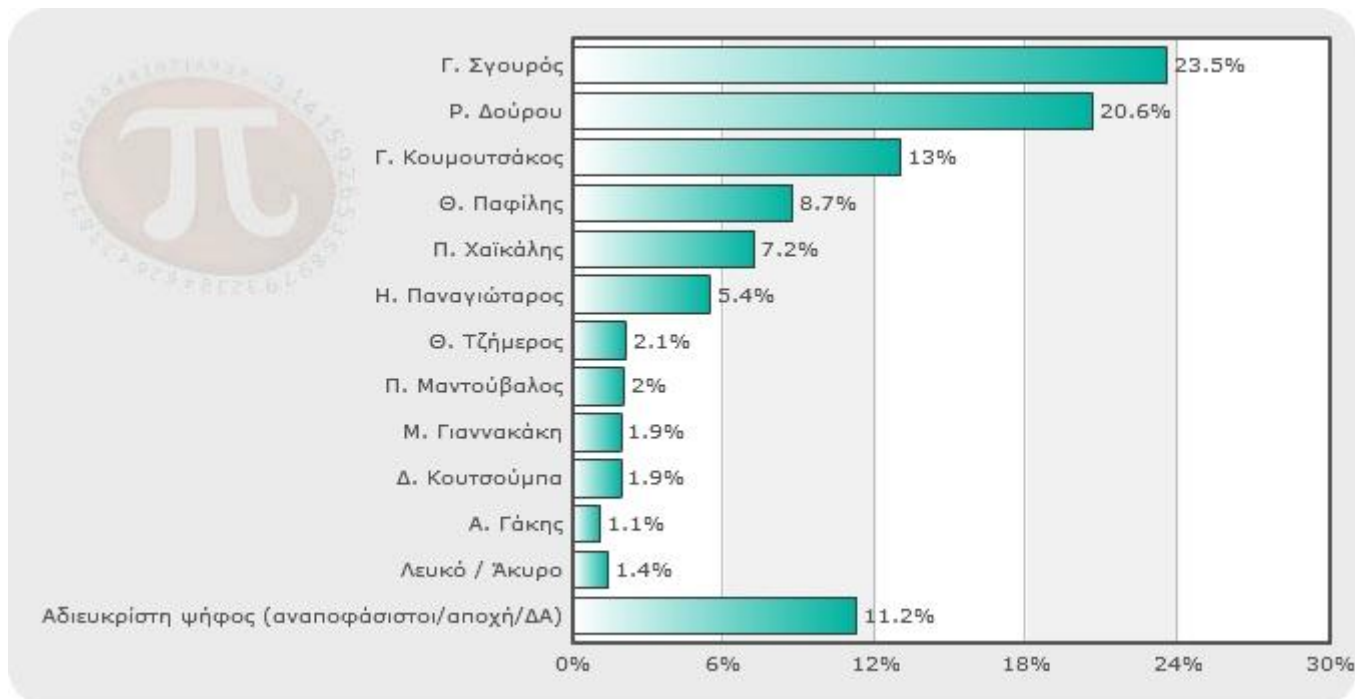
Καταλληλότερος για πρωθυπουργός - Διαχρονικά



Η ταυτότητα της έρευνας

- ❗ Επωνυμία Εταιρείας: Κάπα Research ΑΕ
- ❗ Επωνυμία / όνομα εντολέα: «Το Βήμα της Κυριακής»
- ❗ Σκοπός της Δημοσκόπησης: Διερεύνηση εκλογικών τάσεων σχετικά με τις Δημοτικές, Περιφερειακές και Ευρωπαϊκές Εκλογές 2014
- ❗ Ιδιαίτερα χαρακτηριστικά δείγματος: Αντιπροσωπευτικό, άνδρες και γυναίκες, 18 ετών και άνω, βάσει της απογραφής της ΕΛΣΤΑΤ του 2011
- ❗ Μέγεθος δείγματος / γεωγραφική κάλυψη: 1.149 άτομα στις 13 περιφέρειες της χώρας
- ❗ Χρονικό Διάστημα: 6,7 και 8 Μαΐου 2014
- ❗ Μέθοδος δειγματοληψίας: Πολυσταδιακή δειγματοληψία με χρήση quota ως προς τη γεωγραφική κατανομή του πληθυσμού, το φύλο και την ηλικία. Τα αποτελέσματα είναι σταθμισμένα με την ψήφο του 2012
- ❗ Μέθοδος συλλογής στοιχείων: Η συλλογή των στοιχείων έγινε με τη μέθοδο των τηλεφωνικών συνεντεύξεων και βάσει ηλεκτρονικού ερωτηματολογίου
- ❗ Τυπικό στατιστικό σφάλμα: Μέγιστο σφάλμα 2,89% με διάστημα εμπιστοσύνης 95%

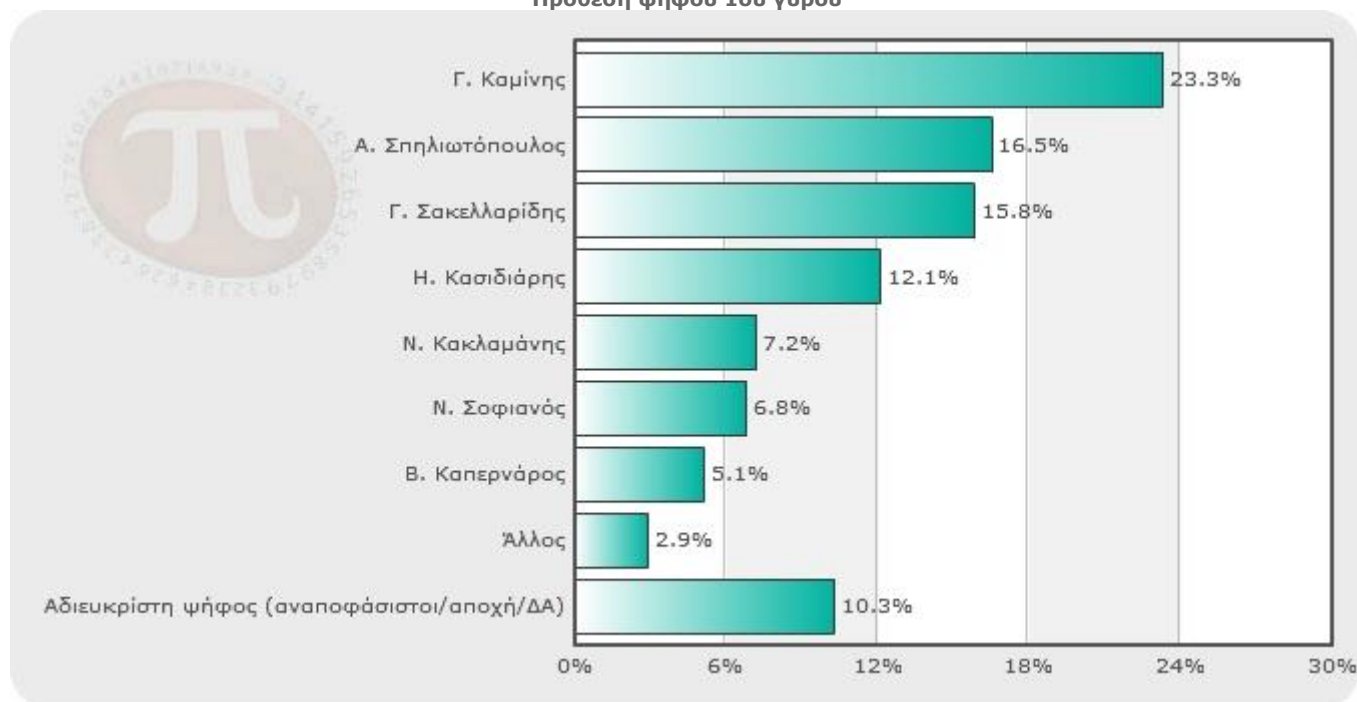
Περιφέρεια Αττικής
Πρόθεση ψήφου 1ου γύρου



Η ταυτότητα της έρευνας

- i** Σκοπός δημοσκόπησης: Διερεύνηση εκλογικών τάσεων για τις Δημοτικές Εκλογές 2014
- i** Εντολέας: «Το Βήμα της Κυριακής»
- i** Ιδιαίτερα χαρακτηριστικά δείγματος: Αντιπροσωπευτικό, άνδρες και γυναίκες, 18 ετών και άνω, βάσει της απογραφής της ΕΛΣΤΑΤ του 2011
- i** Μέγεθος δείγματος / γεωγραφική κάλυψη: 800 άτομα στην Περιφέρεια Αττικής
- i** Χρονικό Διάστημα: 6,7 και 8 Μαΐου 2014
- i** Μέθοδος δειγματοληψίας: Πολυσταδιακή δειγματοληψία με χρήση quota ως προς τη γεωγραφική κατανομή του πληθυσμού, το φύλο και την ηλικία. Στάθμιση με βάση την ψήφο του 2012
- i** Συλλογής στοιχείων: Τηλεφωνικές συνεντεύξεις (CATI)
- i** Μέγιστο σφάλμα: 3,46%

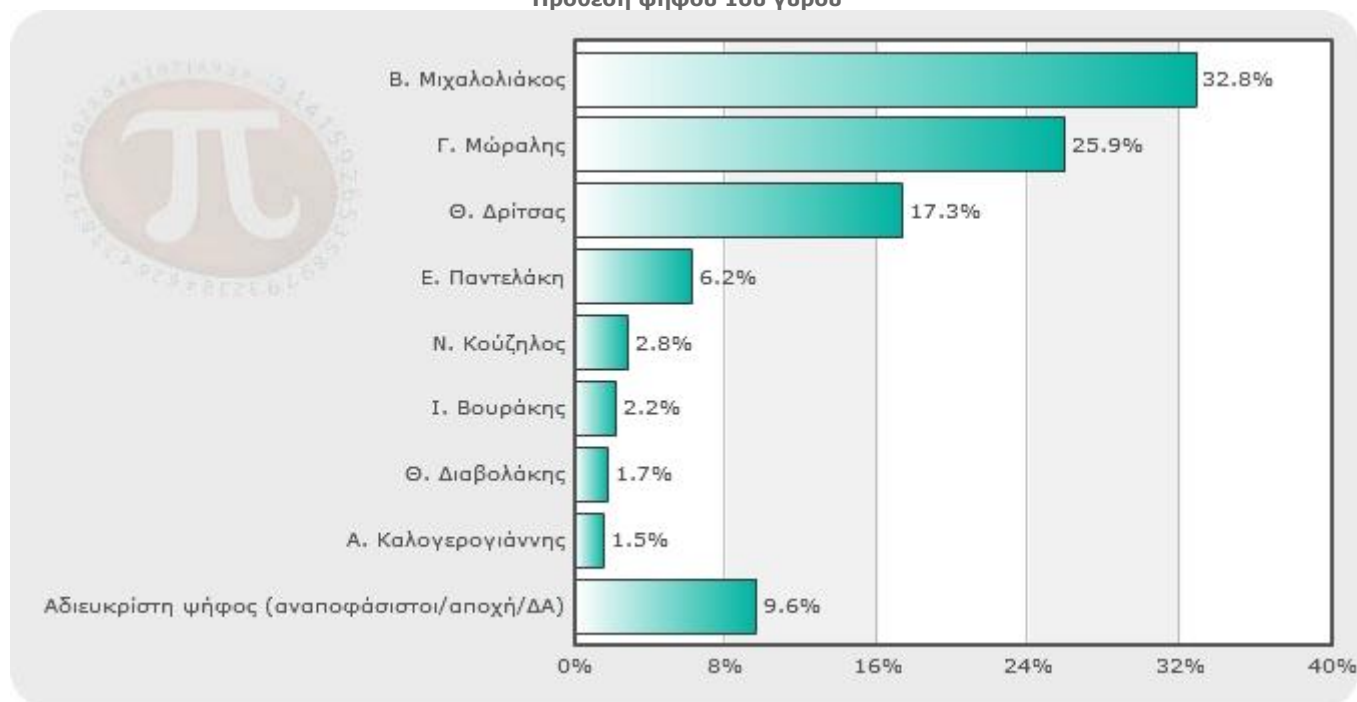
Δήμος Αθηναίων
Πρόθεση ψήφου 1ου γύρου



Η ταυτότητα της έρευνας

- i** Ιδιαίτερα χαρακτηριστικά δείγματος: Αντιπροσωπευτικό, άνδρες και γυναίκες, 18 ετών και άνω, βάσει της απογραφής της ΕΛΣΤΑΤ του 2011
- i** Μέγεθος δείγματος / γεωγραφική κάλυψη: 603 άτομα στον Δήμο Αθηναίων
- i** Χρονικό Διάστημα: 6,7 και 8 Μαΐου 2014
- i** Μέθοδος δειγματοληψίας: Πολυσταδιακή δειγματοληψία με χρήση quota ως προς τη γεωγραφική κατανομή του πληθυσμού, το φύλο και την ηλικία. Στάθμιση με βάση την ψήφο του 2012
- i** Συλλογής στοιχείων: Τηλεφωνικές συνεντεύξεις (CATI)
- i** Μέγιστο σφάλμα: 3,99%

Δήμος Πειραιώς
Πρόθεση ψήφου 1ου γύρου



Η ταυτότητα της έρευνας

❗ Ιδιαίτερα χαρακτηριστικά δείγματος: Αντιπροσωπευτικό, άνδρες και γυναίκες, 18 ετών και άνω, βάσει της απογραφής της ΕΛΣΤΑΤ του 2011

❗ Μέγεθος δείγματος / γεωγραφική κάλυψη: 602 άτομα στον Δήμο Πειραιώς

❗ Χρονικό Διάστημα: 6,7 και 8 Μαΐου 2014

❗ Μέθοδος δειγματοληψίας: Πολυσταδιακή δειγματοληψία με χρήση quota ως προς τη γεωγραφική κατανομή του πληθυσμού, το φύλο και την ηλικία. Στάθμιση με βάση την ψήφο του 2012

❗ Συλλογής στοιχείων: Τηλεφωνικές συνεντεύξεις (CATI)

❗ Μέγιστο σφάλμα: 3,99%