

**Πανελλαδική Έρευνα  
για Θέματα Πολιτικής Επικαιρότητας**



METRONANALYSIS

# Η ταυτότητα της έρευνας



<b>Εταιρεία:</b>	<b>Metron Analysis (Α.Μ. ΕΣΡ 4)</b>
<b>Εντολέας:</b>	<b>ANT1</b>
<b>Τύπος έρευνας:</b>	<b>Πανελλαδική τηλεφωνική έρευνα για τα θέματα της πολιτικής επικαιρότητας με καταγραφή πρόθεσης ψήφου στις Ευρωεκλογές χωρίς χρήση κάλπης</b>
<b>Δείγμα:</b>	<b>1.214 άτομα 18 ετών και άνω</b>
<b>Γεωγραφική κάλυψη:</b>	<b>Πανελλαδική</b>
<b>Χρόνος διεξαγωγής:</b>	<b>4-5/6/2009</b>
<b>Σταθμίσεις:</b>	<b>Φύλο, Ηλικία, Αστικότητα και ψήφος στις Βουλευτικές Εκλογές 2007</b>
<b>Στατιστικό σφάλμα:</b>	<b>± 2.8%</b>
<b>Ελάχιστες βάσεις:</b>	<b>60-100 άτομα ενδεικτικά στοιχεία</b>

**Η METRON ANALYSIS είναι μέλος της ESOMAR και του ΣΕΔΕΑ και τηρεί τους κώδικες δεοντολογίας και διεξαγωγής ερευνών και επαγγελματικής πρακτικής της ESOMAR και του ΣΕΔΕΑ.**



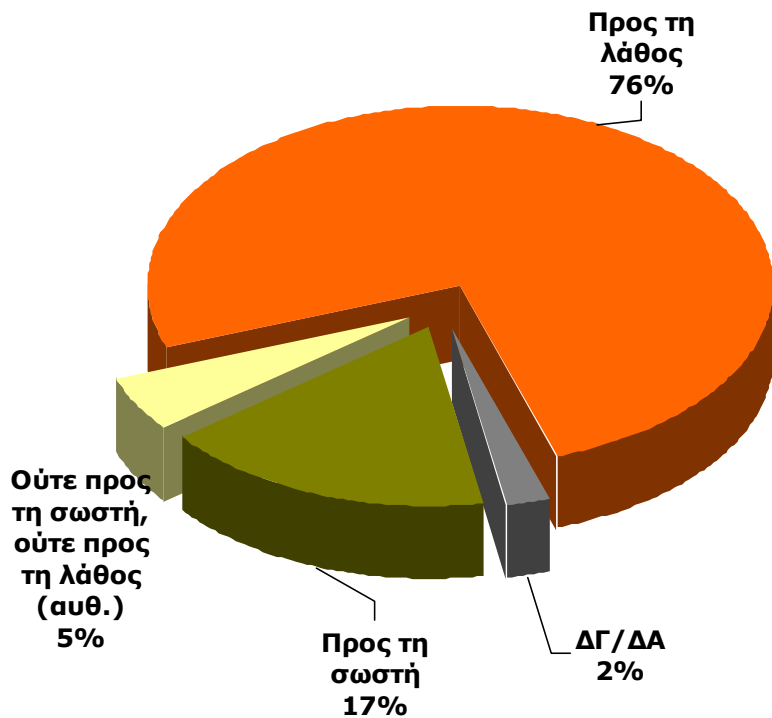
# Το Γενικό Κλίμα

METRONANALYSIS

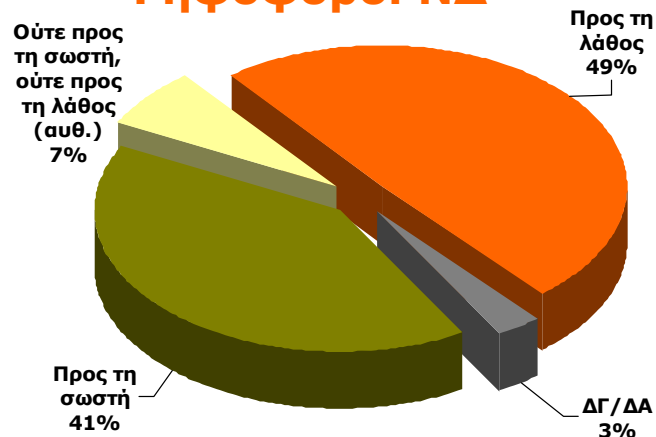
'Γενικά θα λέγατε ότι τα πράγματα στη χώρα μας κινούνται προς τη σωστή ή προς τη λάθος κατεύθυνση;'



## Σύνολο



## Ψηφοφόροι ΝΔ

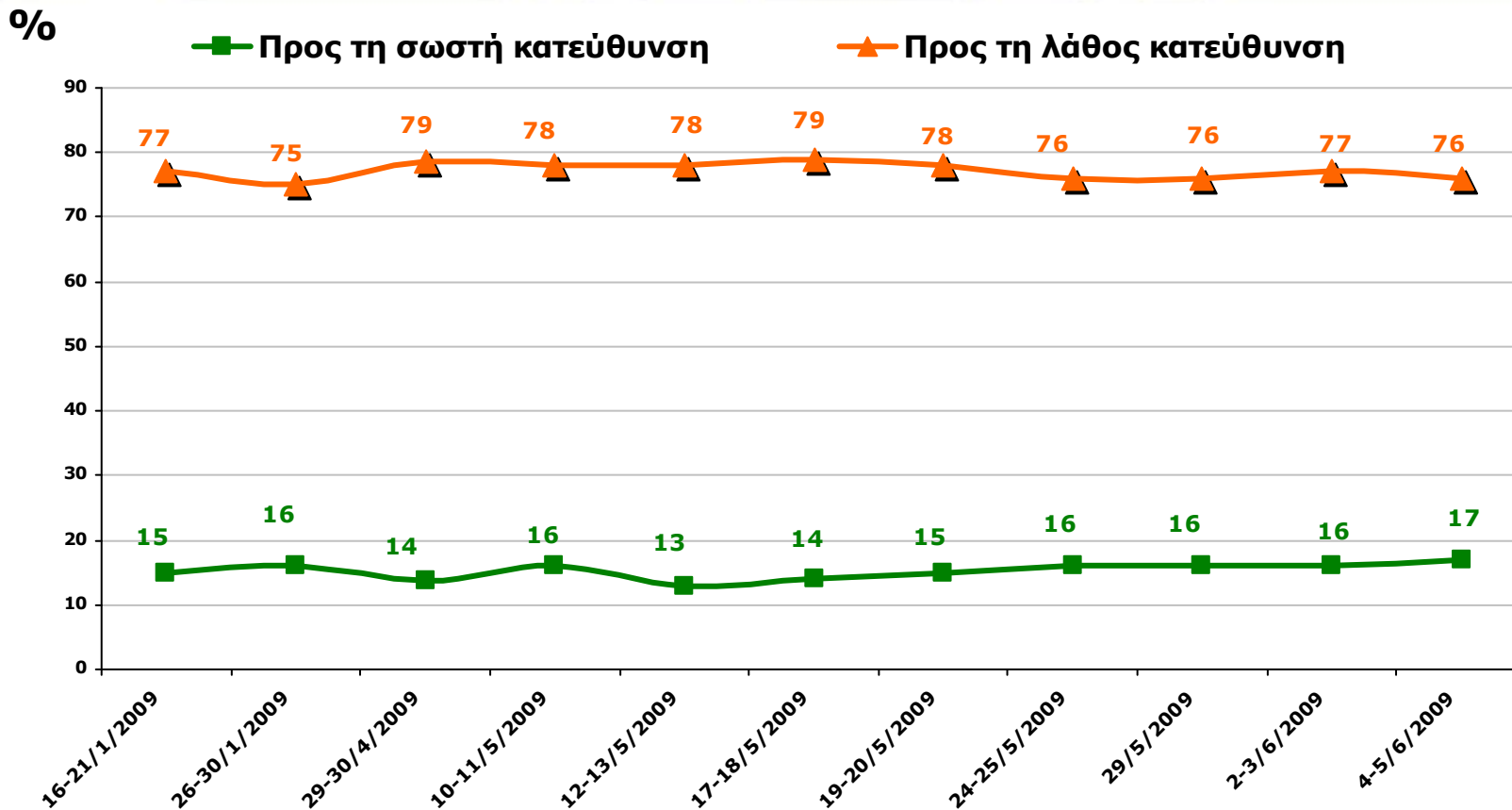


## Ψηφοφόροι ΠΑΣΟΚ



# Κατεύθυνση των πραγμάτων στη χώρα

## Διαχρονικά στοιχεία

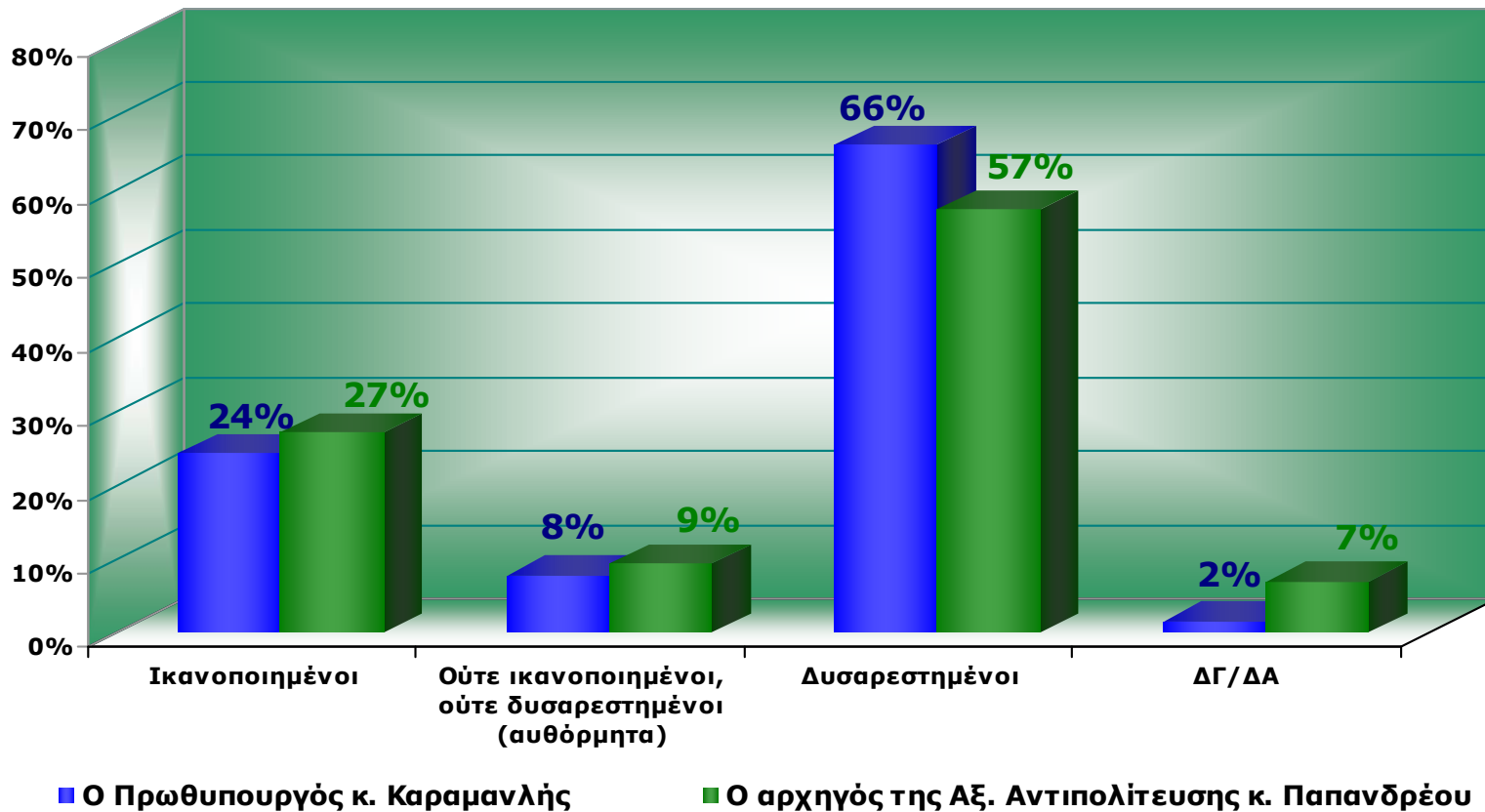


\*Πηγή: Βάση δεδομένων METRON ANALYSIS-Τηλεφωνικές έρευνες

‘Είστε ικανοποιημένος/η ή δυσαρεστημένος/η από τον τρόπο που ασκεί τα καθήκοντα του ...’

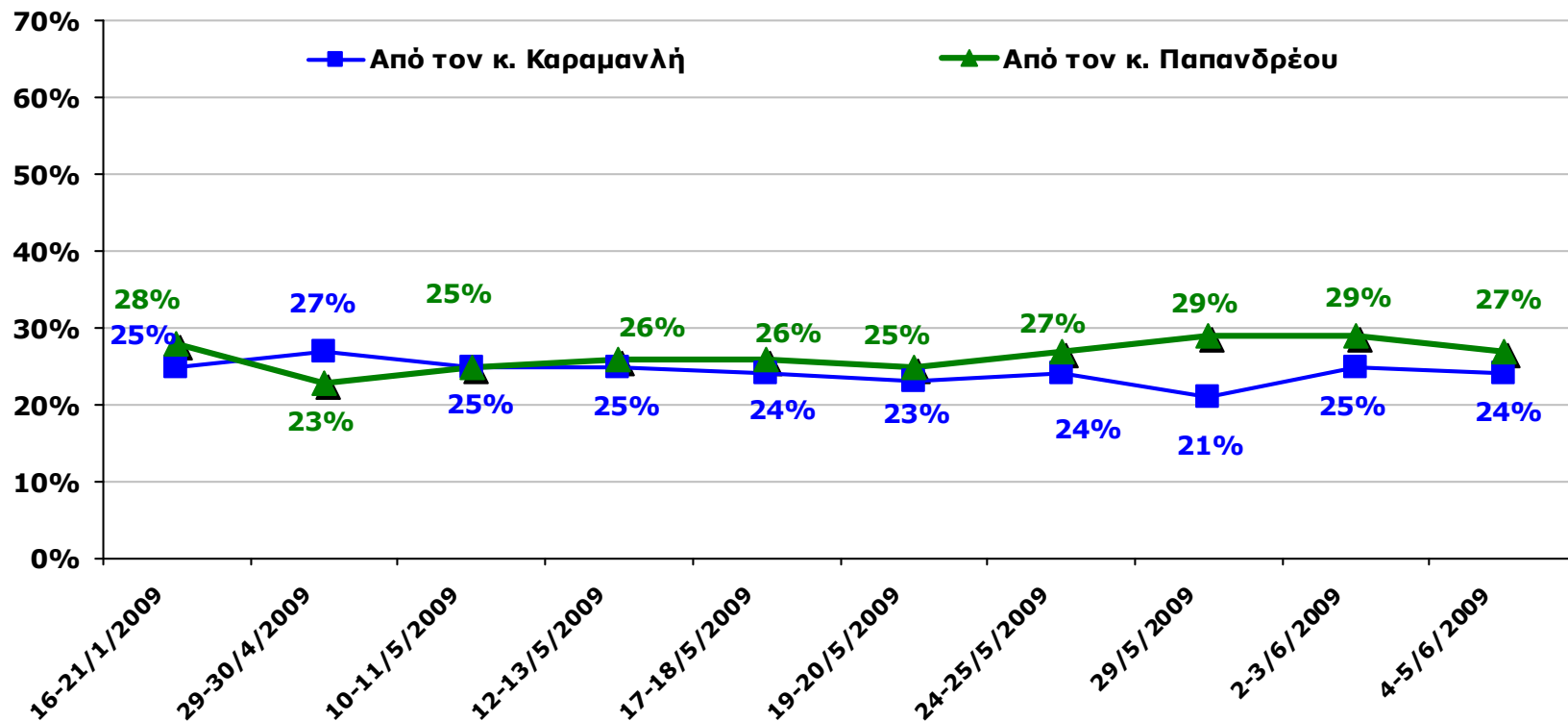
**ANT1**

**Ικανοποίηση από τον κ. Καραμανλή: 24%**  
**Ικανοποίηση από τον κ. Παπανδρέου: 27%**



# Ικανοποίηση από κ. Καραμανλή-κ. Παπανδρέου

## Δείκτης: Ικανοποιημένοι-Διαχρονικά στοιχεία



\*Πηγή: Βάση δεδομένων METRON ANALYSIS-Τηλεφωνικές έρευνες

# Ικανοποίηση από κ. Καραμανλή-κ. Παπανδρέου ανά ψήφο στις Βουλευτικές εκλογές 2007



	ΨΗΦΟΣ ΒΟΥΛΕΥΤΙΚΕΣ 2007				
	ΣΥΝΟΛΟ	ΝΔ	ΠΑΣΟΚ	ΛΟΙΠΑ ΚΟΜΜΑΤΑ	ΑΛΛΟ**
	<b>ΑΠΟ ΤΟΝ κ. ΚΑΡΑΜΑΝΛΗ</b>				
<b>ΙΚΑΝΟΠΟΙΗΜΕΝΟΙ</b>	<b>24%</b>	<b>56%</b>	<b>5%</b>	<b>6%</b>	<b>17%</b>
<b>ΟΥΤΕ ΙΚΑΝΟΠΟΙΗΜΕΝΟΙ, ΟΥΤΕ ΔΥΣΑΡΕΣΤΗΜΕΝΟΙ (ΑΥΘ.)</b>	<b>8%</b>	<b>9%</b>	<b>3%</b>	<b>8%</b>	<b>11%</b>
<b>ΔΥΣΑΡΕΣΤΗΜΕΝΟΙ</b>	<b>66%</b>	<b>34%</b>	<b>91%</b>	<b>86%</b>	<b>66%</b>
<b>ΔΓ/ΔΑ</b>	<b>2%</b>	<b>1%</b>	<b>1%</b>	<b>*</b>	<b>6%</b>
	<b>ΑΠΟ ΤΟΝ κ. ΠΑΠΑΝΔΡΕΟΥ</b>				
<b>ΙΚΑΝΟΠΟΙΗΜΕΝΟΙ</b>	<b>27%</b>	<b>11%</b>	<b>59%</b>	<b>11%</b>	<b>18%</b>
<b>ΟΥΤΕ ΙΚΑΝΟΠΟΙΗΜΕΝΟΙ, ΟΥΤΕ ΔΥΣΑΡΕΣΤΗΜΕΝΟΙ (ΑΥΘ.)</b>	<b>9%</b>	<b>6%</b>	<b>11%</b>	<b>11%</b>	<b>11%</b>
<b>ΔΥΣΑΡΕΣΤΗΜΕΝΟΙ</b>	<b>57%</b>	<b>76%</b>	<b>25%</b>	<b>74%</b>	<b>61%</b>
<b>ΔΓ/ΔΑ</b>	<b>7%</b>	<b>7%</b>	<b>5%</b>	<b>4%</b>	<b>10%</b>

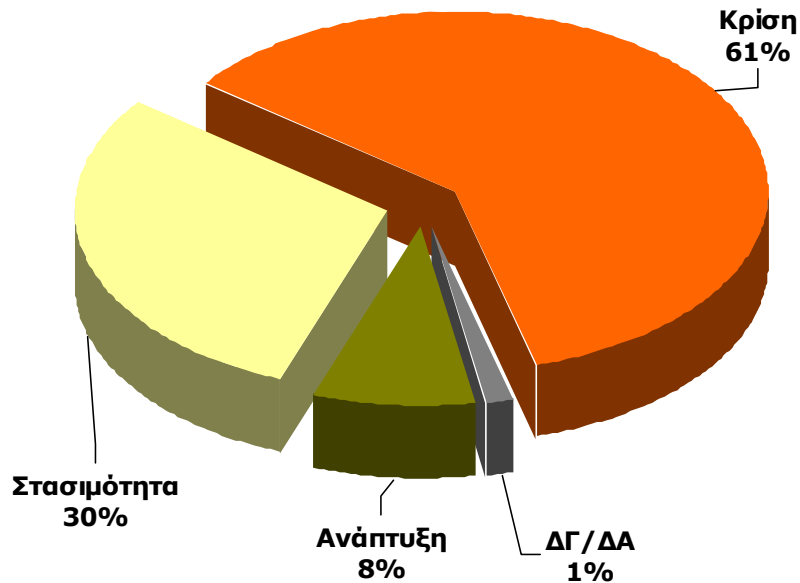
\*\* Λευκό/Άκυρο/Δεν ψήφισαν/ΔΑ



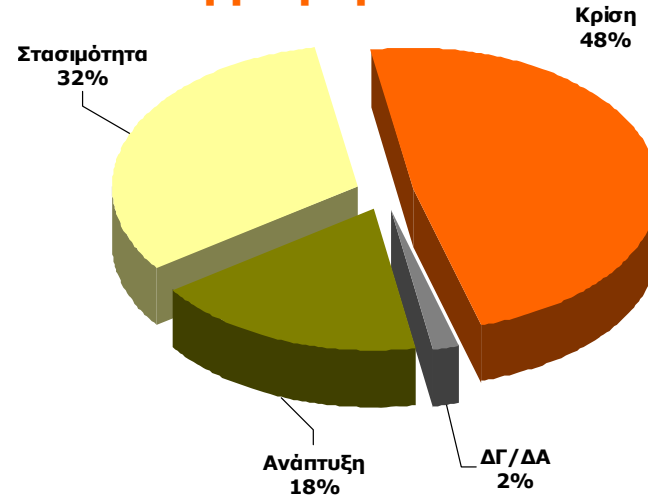
'Γενικά ποια από τις παρακάτω λέξεις πιστεύετε  
ότι εκφράζει καλύτερα τη φάση την οποία  
διέρχεται η χώρα μας;  
Ανάπτυξη, στασιμότητα, ή κρίση;'

**ANT1**

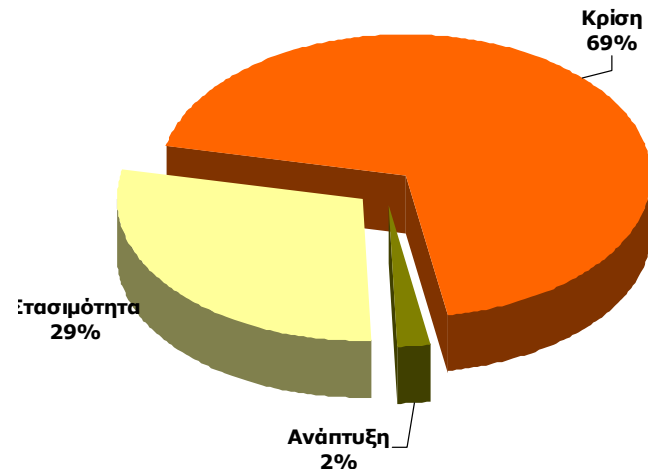
## Σύνολο



## Ψηφοφόροι ΝΔ



## Ψηφοφόροι ΠΑΣΟΚ



Ύποια από τις παρακάτω λέξεις πιστεύετε ότι εκφράζει καλύτερα τη φάση την οποία διέρχεται η χώρα μας; Ανάπτυξη, στασιμότητα, ή κρίση;'

**Διαχρονικά στοιχεία**



	27/8- 1/9/2008	16- 21/1/2009	29- 30/4/2009	10- 11/5/2009	12- 13/5/2009	17- 18/5/2009	19- 20/5/2009	24- 25/5/2009	29/5/2009	2- 3/6/2009	4- 5/6/2009
<b>ΑΝΑΠΤΥΞΗ</b>	13%	7%	6%	8%	7%	7%	8%	9%	8%	10%	8%
<b>ΣΤΑΣΙΜΟΤΗΤΑ</b>	27%	28%	36%	31%	28%	27%	26%	33%	28%	27%	30%
<b>ΚΡΙΣΗ</b>	59%	65%	58%	61%	63%	65%	64%	57%	63%	62%	61%
<b>ΔΓ/ΔΑ</b>	1%	1%	1%	*	2%	1%	2%	1%	1%	1%	1%

Πηγή: Βάση Δεδομένων Metron Analysis



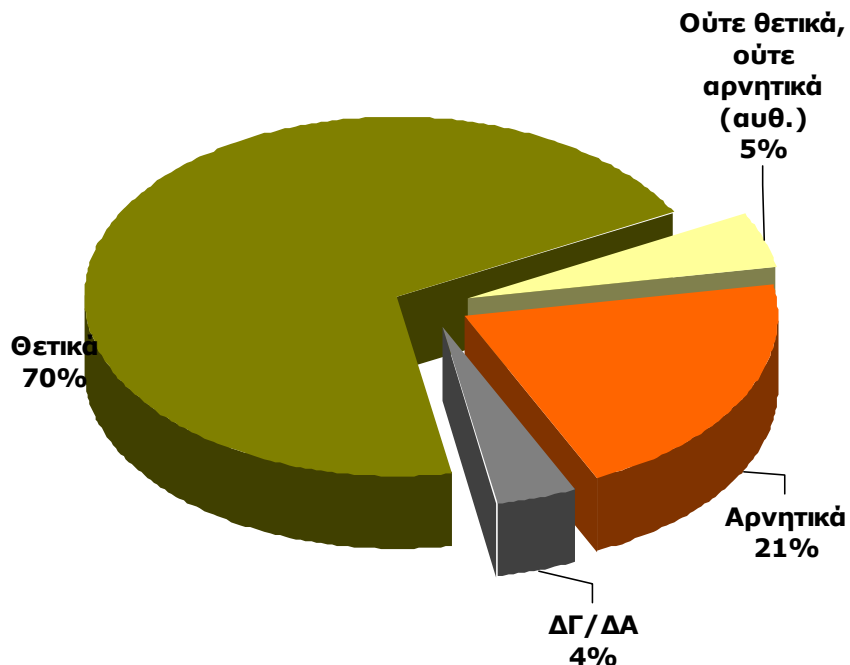
# Ευρωπαϊκά Θέματα

METRONANALYSIS

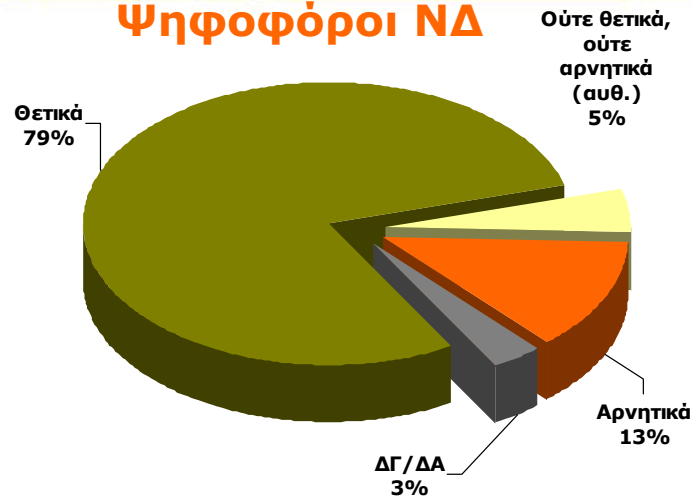
Ήπιστεύετε ότι η συμμετοχή της χώρας  
μας στην Ε.Ε. συνέβαλε θετικά ή  
αρνητικά για την Ελλάδα;

**ΑΝΤ**

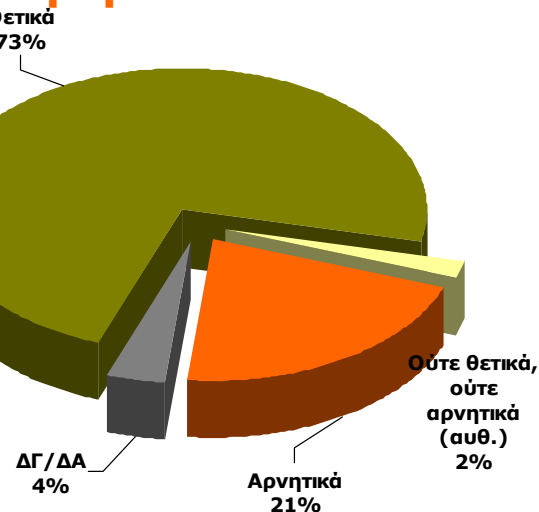
## Σύνολο



## Ψηφοφόροι ΝΔ



## Ψηφοφόροι ΠΑΣΟΚ

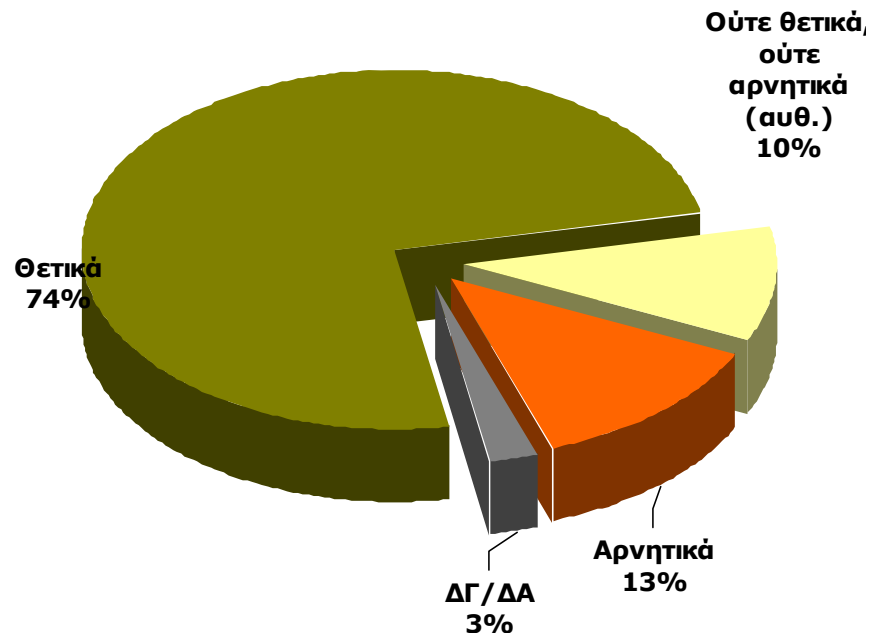
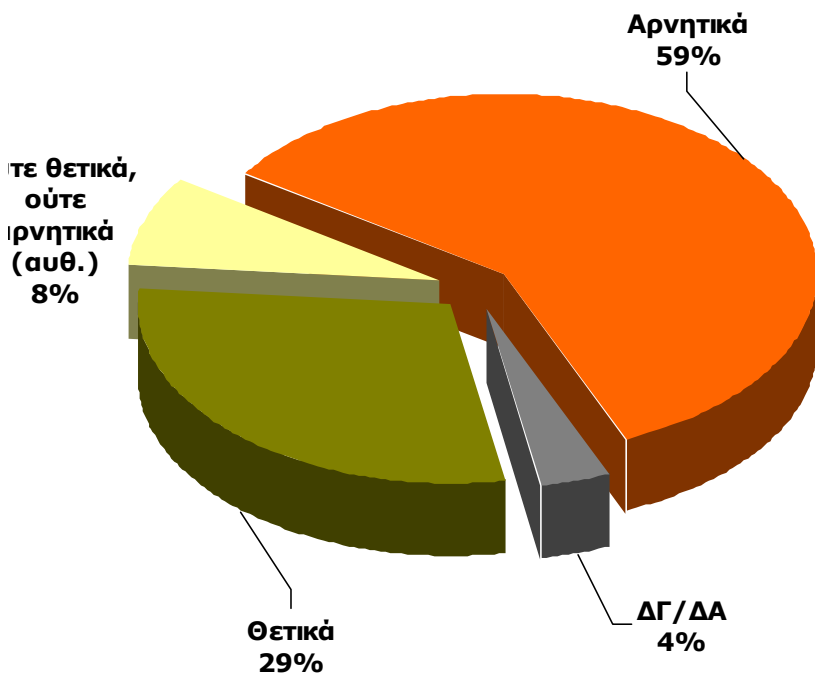


'Πιστεύετε ότι η συμμετοχή της χώρας  
μας στην Ε.Ε. συνέβαλε θετικά ή  
αρνητικά για την Ελλάδα;'

**ANT1**

### Ψηφοφόροι ΚΚΕ\*

### Ψηφοφόροι ΣΥ.ΡΙΖ.Α.\*



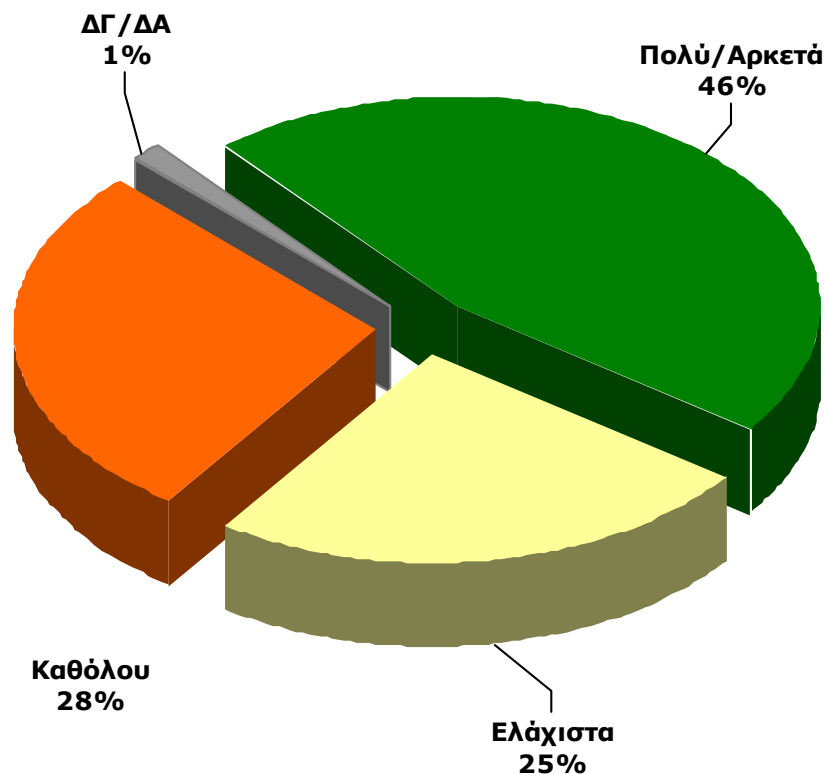
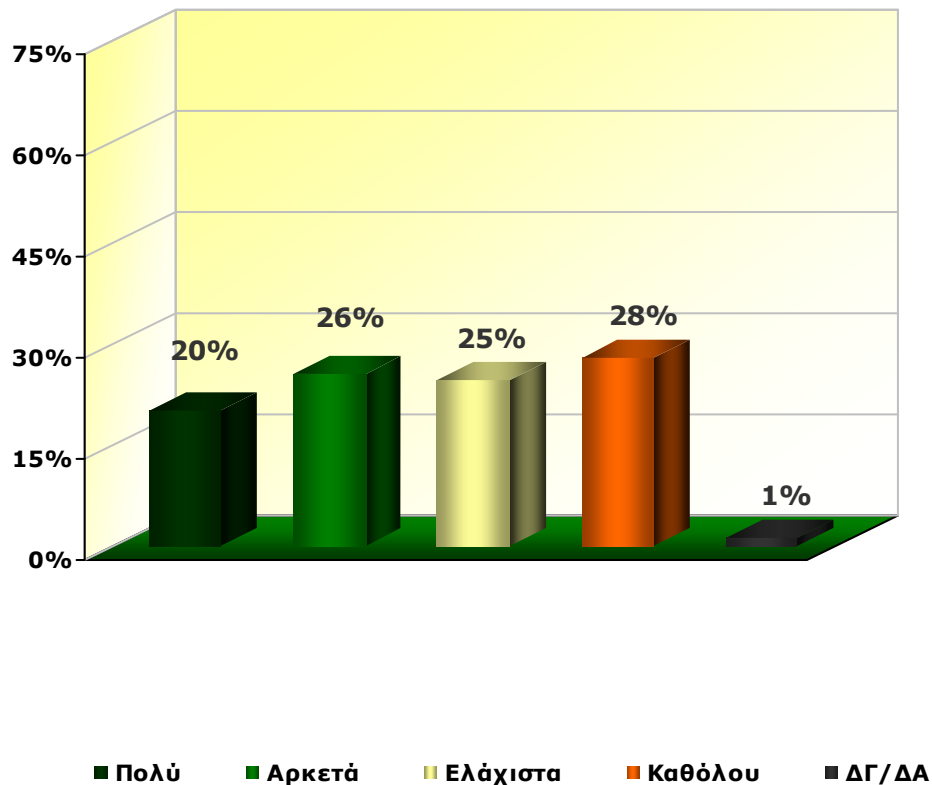
\* Βάση μικρότερη των 100 ατόμων



# Πρόθεση Ψήφου Ευρωεκλογών

METRONANALYSIS

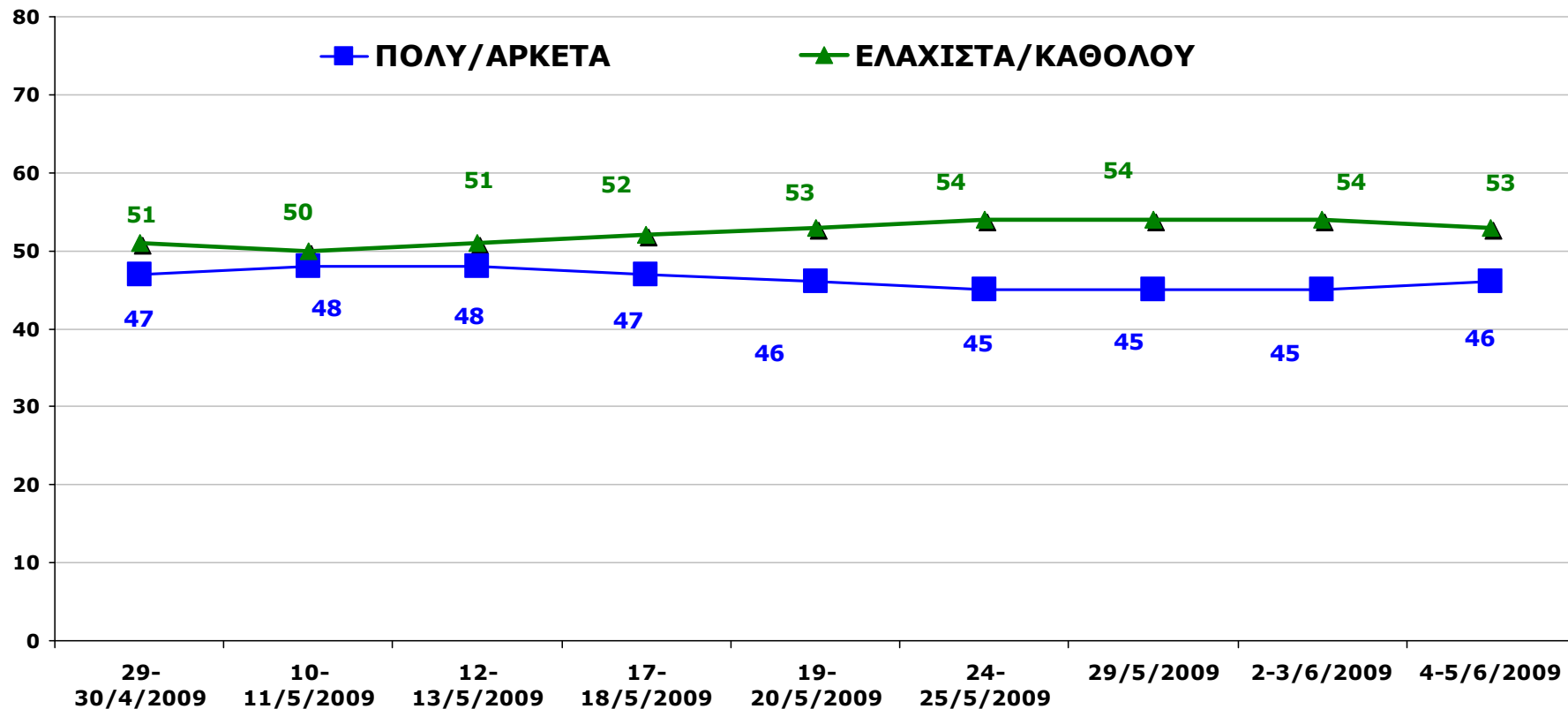
# 'Πόσο θα λέγατε ότι σας ενδιαφέρουν οι επερχόμενες Ευρωεκλογές;'



# 'Πόσο θα λέγατε ότι σας ενδιαφέρουν οι επερχόμενες Ευρωεκλογές;' Διαχρονικά στοιχεία



%



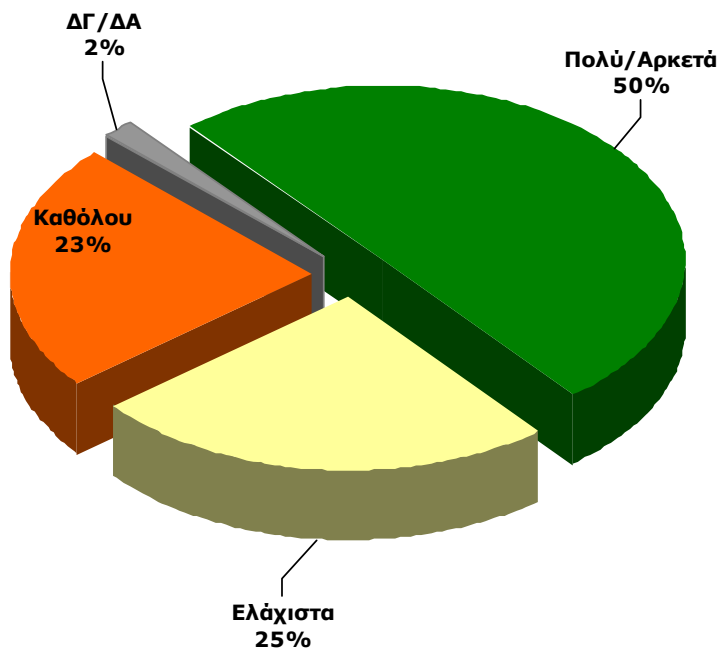
Πηγή: Βάση Metron Analysis- τηλεφωνικές έρευνες



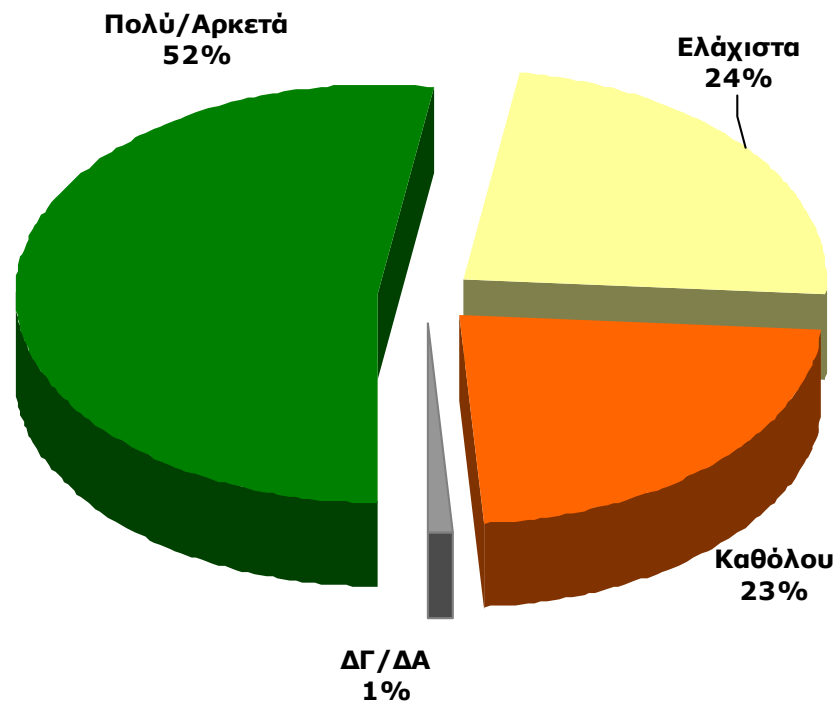
# 'Πόσο θα λέγατε ότι σας ενδιαφέρουν οι επερχόμενες Ευρωεκλογές;' (2)



## Ψηφοφόροι ΝΔ



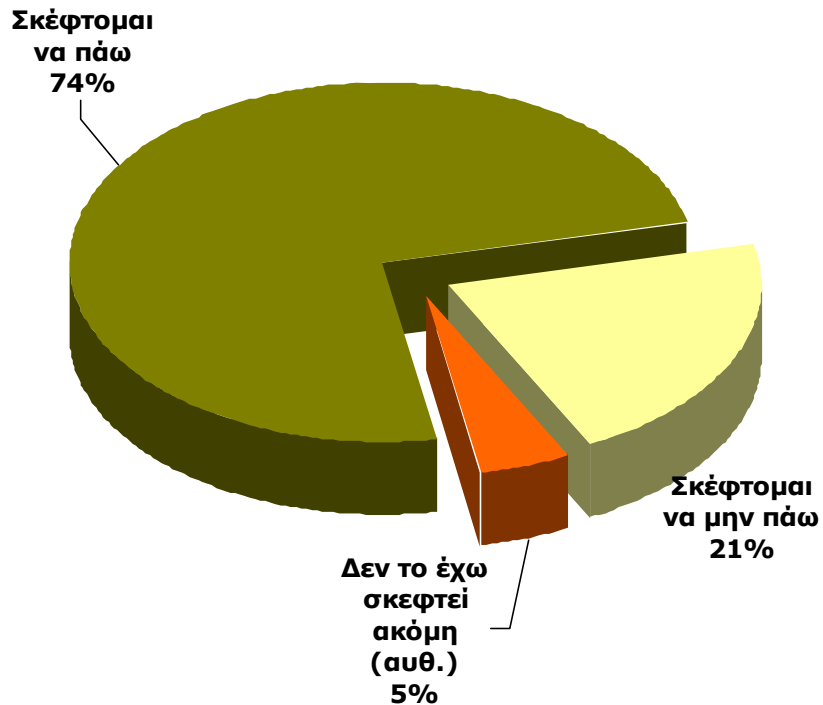
## Ψηφοφόροι ΠΑΣΟΚ



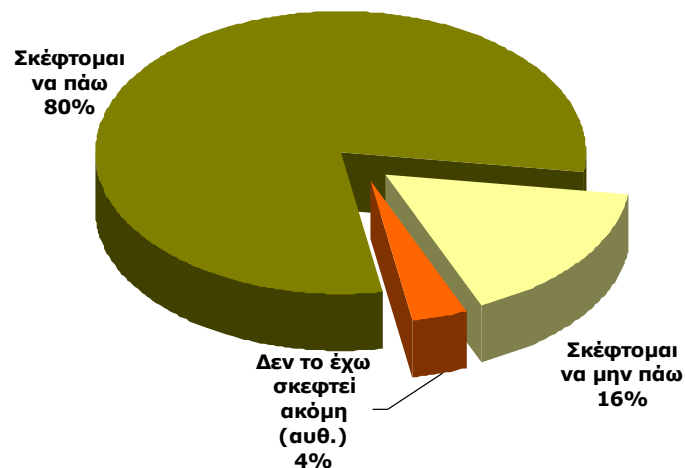
'Εσείς προσωπικά σκέφτεστε να πάτε  
να ψηφίσετε ή όχι;'



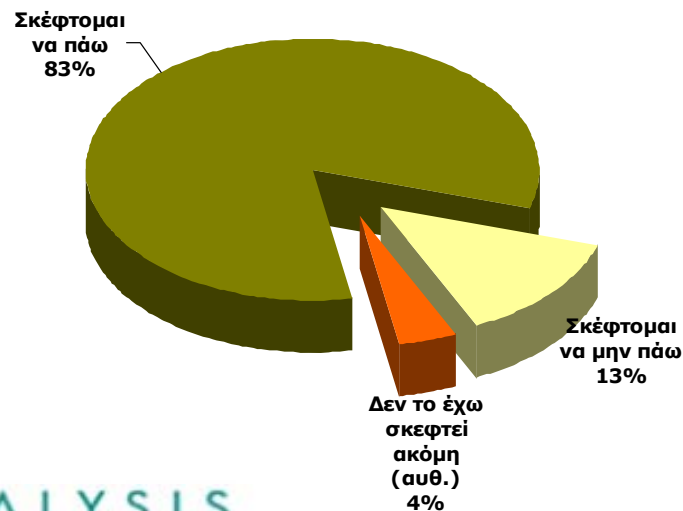
## Σύνολο



## Ψηφοφόροι ΝΔ



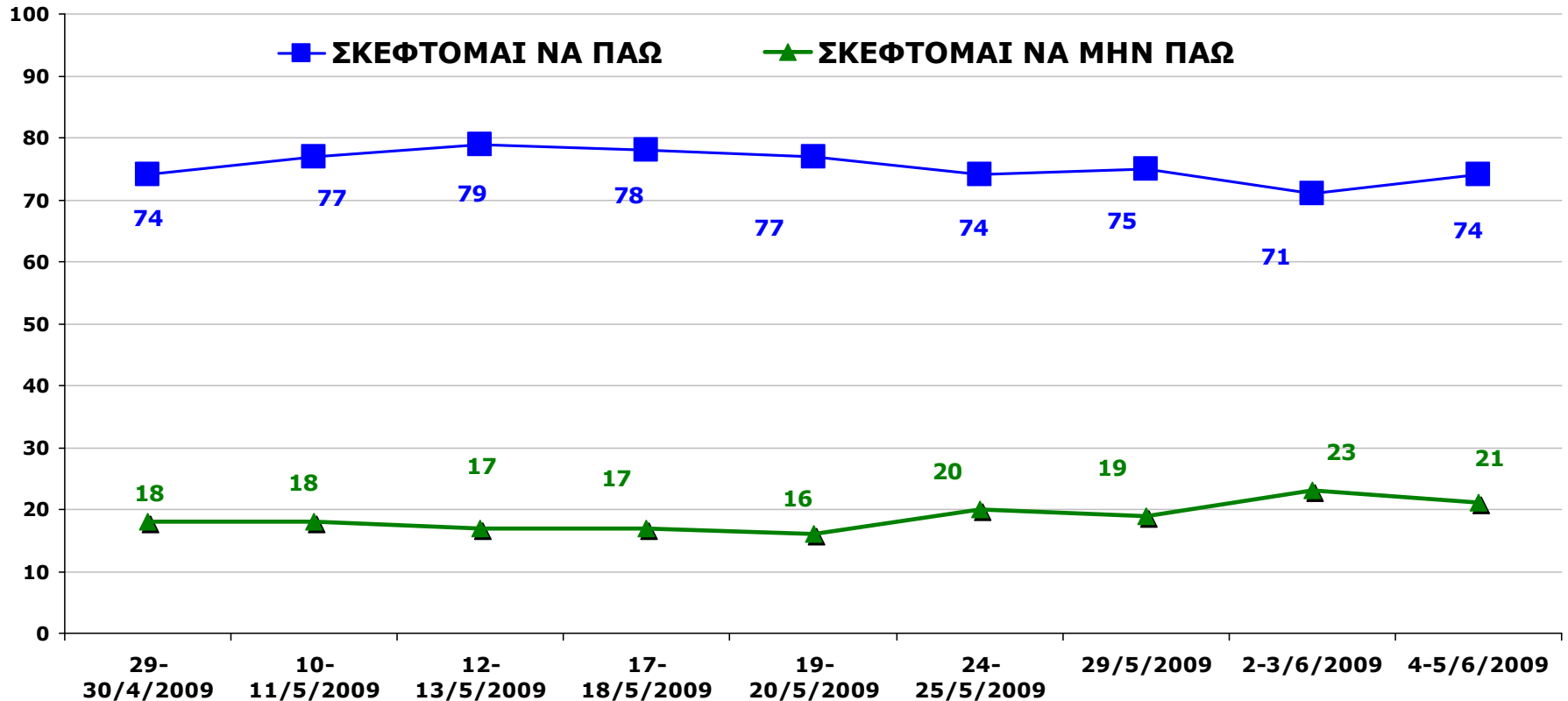
## Ψηφοφόροι ΠΑΣΟΚ



# 'Εσείς προσωπικά σκέφτεστε να πάτε να ψηφίσετε ή όχι;' Διαχρονικά στοιχεία



%

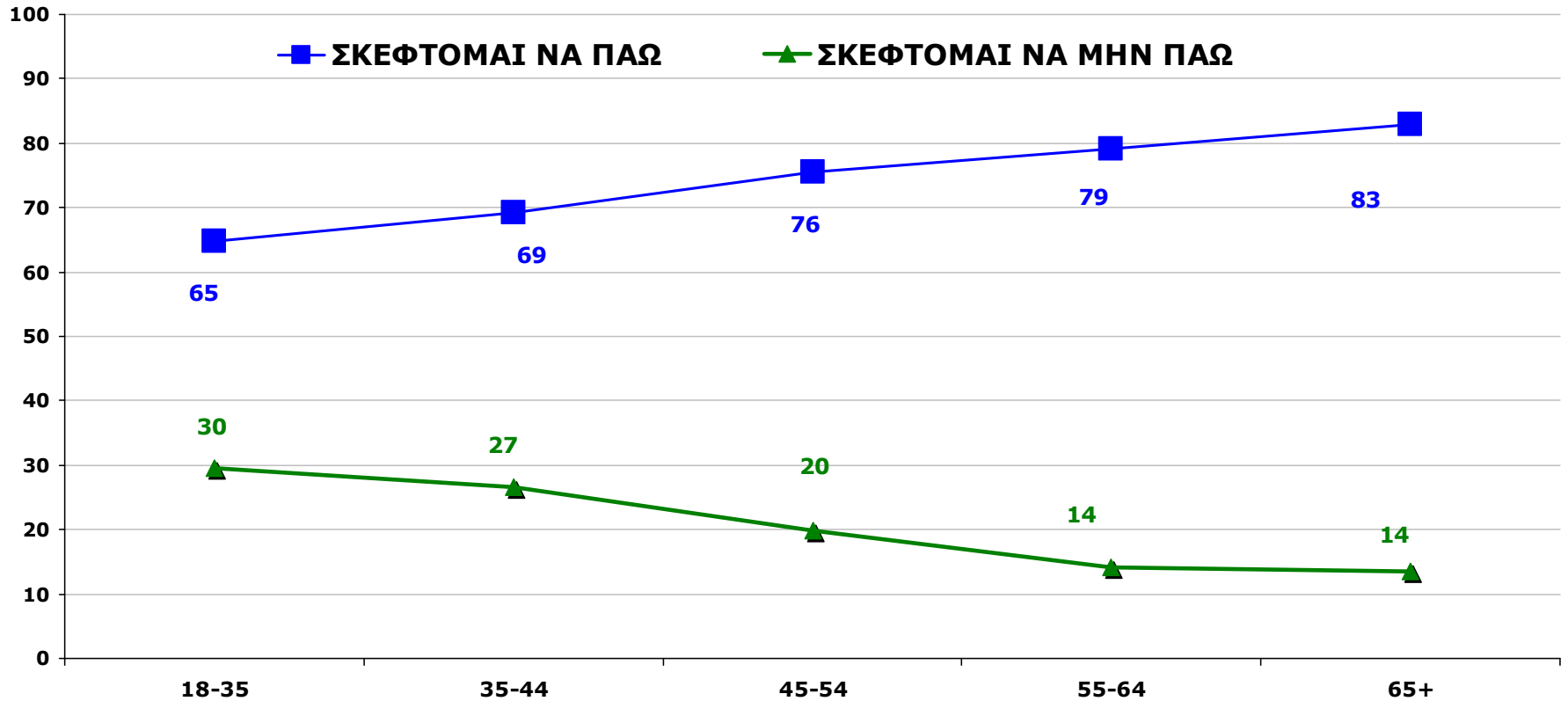


Πηγή: Βάση Metron Analysis- τηλεφωνικές έρευνες

# 'Εσείς προσωπικά σκέφτεστε να πάτε να ψηφίσετε ή όχι;' (2)



%

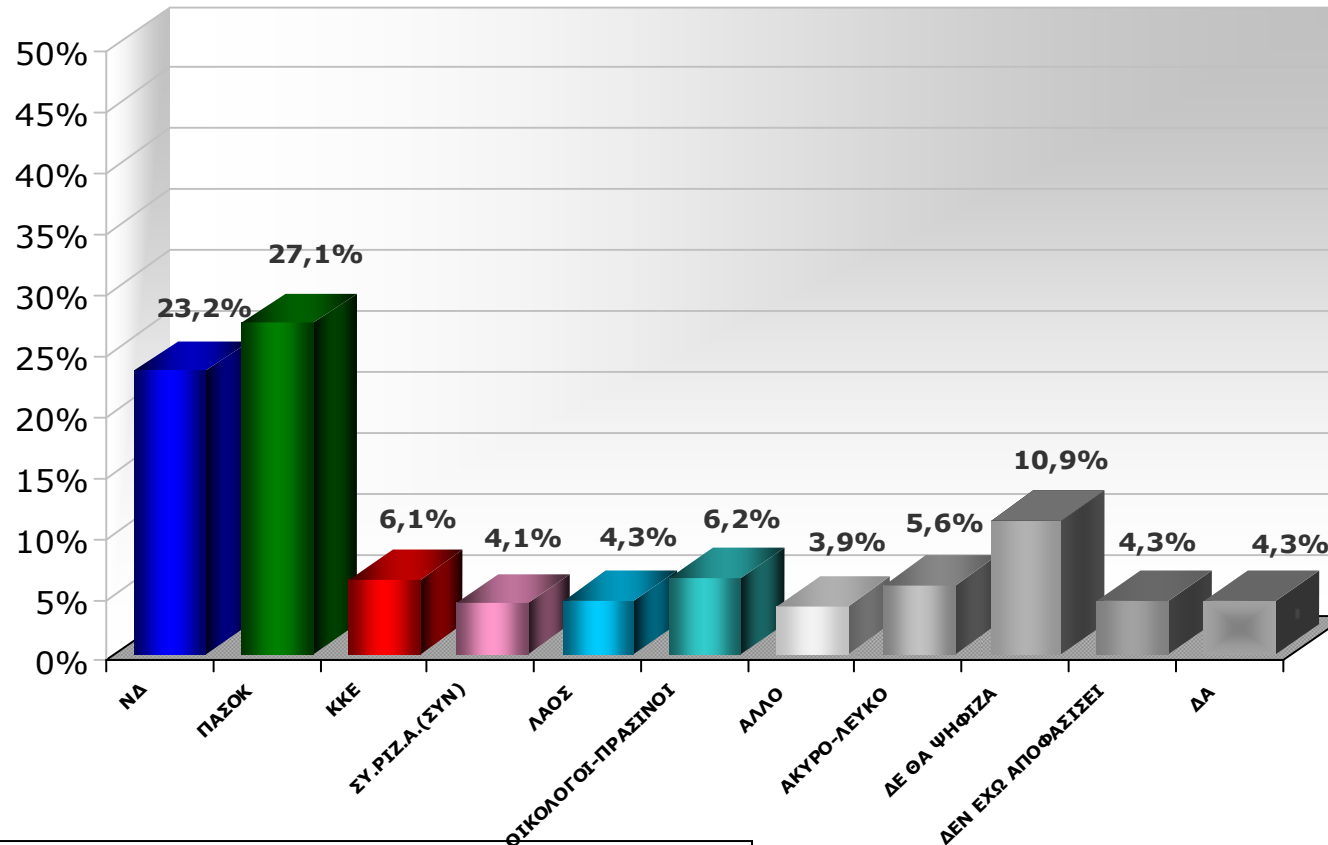


Πηγή: Βάση Metron Analysis- τηλεφωνικές έρευνες

# Πρόθεση ψήφου στις ερχόμενες Ευρωεκλογές (χωρίς κάλπη)



'Τι θα ψηφίσετε την επόμενη Κυριακή;'

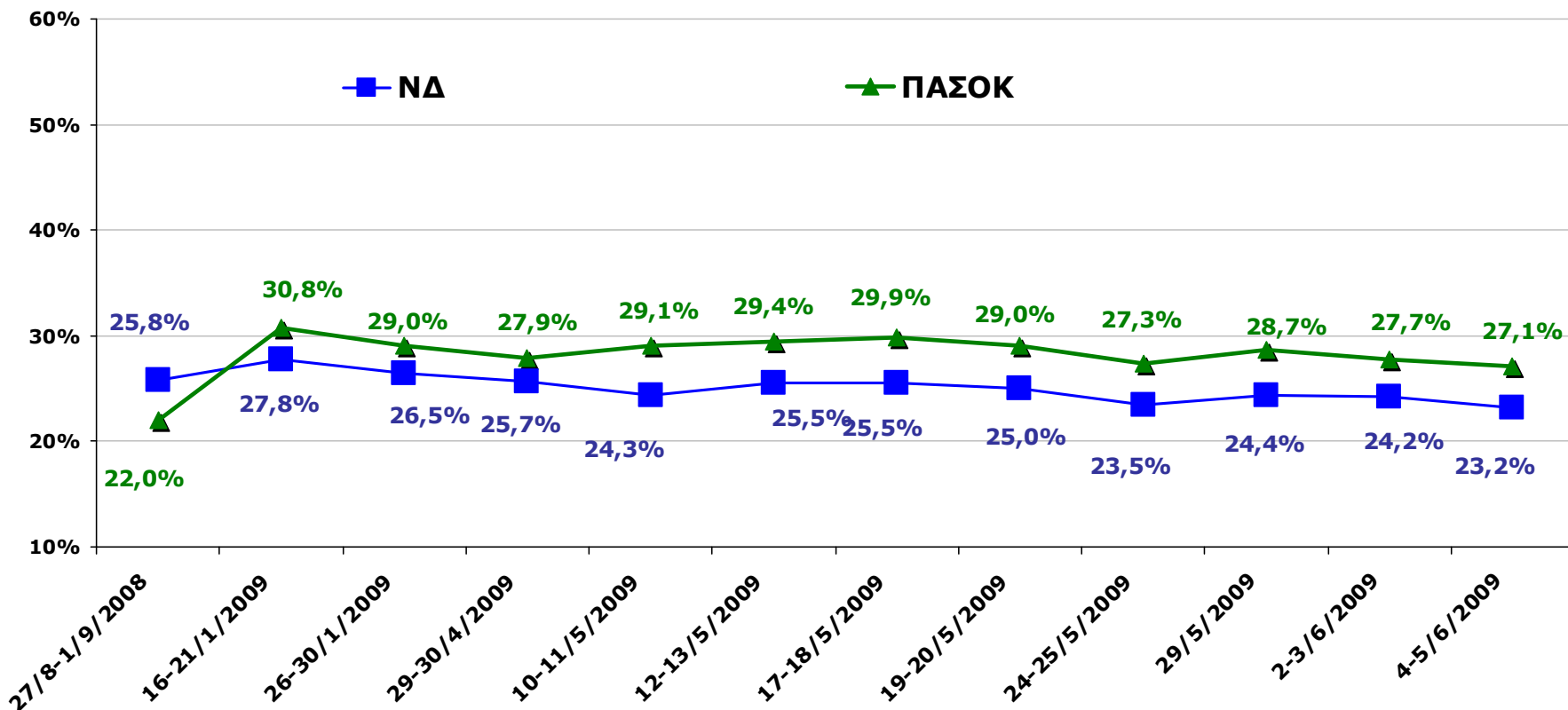


Δειγματοληπτικό σφάλμα εκτίμησης πρόθεσης ψήφου

ΝΔ: ± 2,4

ΠΑΣΟΚ: ± 2,5

# Πρόθεση ψήφου Ευρωεκλογών 9/2008-6/2009



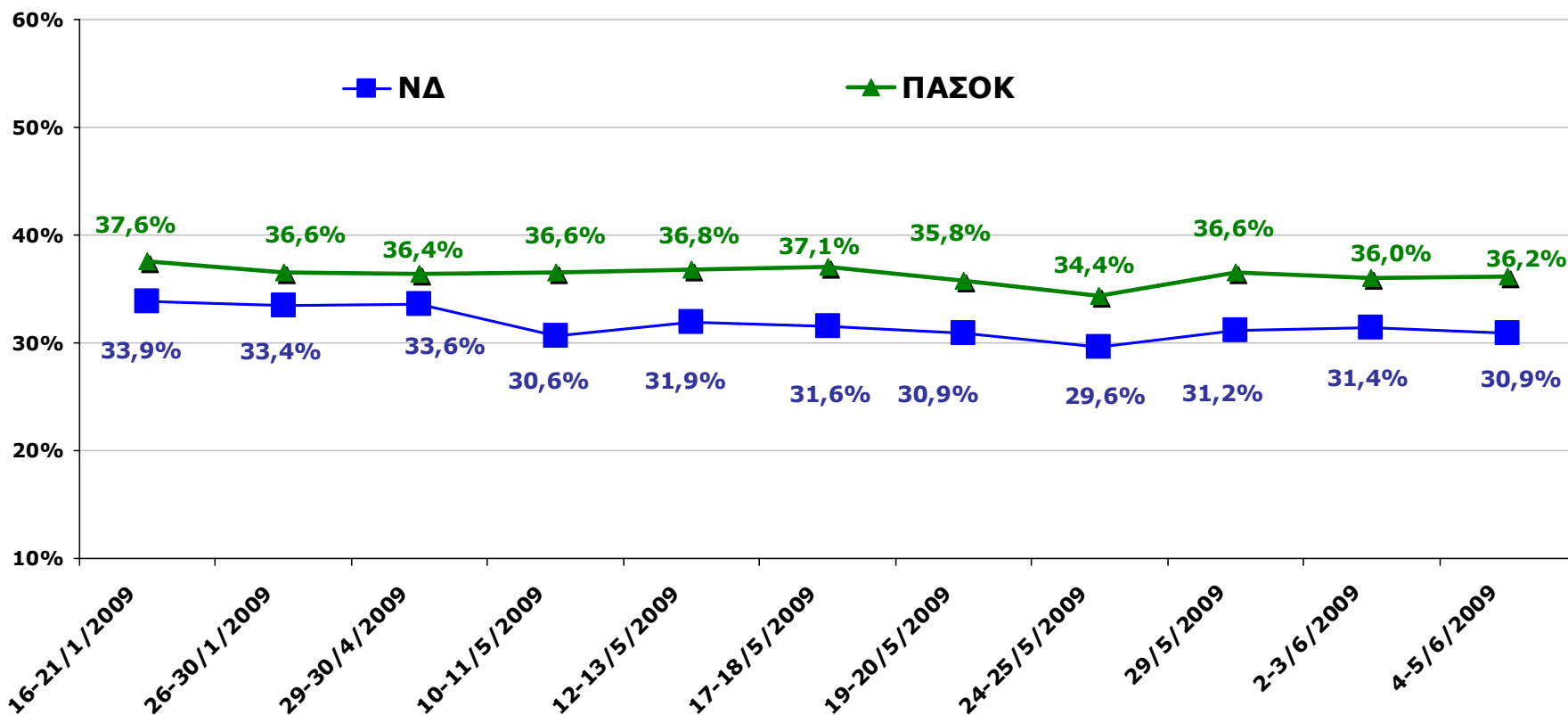
Πηγή: Βάση Metron Analysis- τηλεφωνικές έρευνες

# Εκτίμηση ψήφου στις Ευρωεκλογές Αναγωγή στα έγκυρα



	ΕΚΤΙΜΗΣΗ ΨΗΦΟΥ	ΔΕΙΓΜΑΤΟΛΗΠΤΙΚΟ ΣΦΑΛΜΑ (+/-)	95% ΔΙΑΣΤΗΜΑ ΕΜΠΙΣΤΟΣΥΝΗΣ		ΕΔΡΕΣ
			ΚΑΤΩ ΦΡΑΓΜΑ	ΑΝΩ ΦΡΑΓΜΑ	
ΝΔ	30,9	3,0	27,9	33,9	7
ΠΑΣΟΚ	36,2	3,1	33,1	39,3	8
ΚΚΕ	8,2	1,8	6,4	10,0	2
ΣΥ.ΡΙΖ.Α.	5,5	1,5	4,0	7,0	1-2
ΛΑΟΣ	5,8	1,5	4,3	7,3	1-2
ΟΙΚΟΛΟΓΟΙ ΠΡΑΣΙΝΟΙ	8,3	1,8	6,5	10,1	2
ΑΛΛΟ ΚΟΜΜΑ	5,2	1,4	3,8	6,6	

# Εκτίμηση ψήφου στις Ευρωεκλογές 9/2008-6/2009



Πηγή: Βάση Metron Analysis- τηλεφωνικές έρευνες



# Πρόθεση ψήφου στις Ευρωεκλογές ανά ψήφο στις Βουλευτικές εκλογές 2007



	ΣΥΝΟΛΟ	ΝΔ	ΠΑΣΟΚ	ΛΟΙΠΑ ΚΟΜΜΑΤΑ	ΑΛΛΟ**
ΝΔ	23,2%	63,9%	1,0%	2,7%	7,4%
ΠΑΣΟΚ	27,1%	4,7%	74,0%	3,7%	13,8%
ΚΚΕ	6,1%	1,9%	2,3%	27,9%	2,2%
ΣΥ.ΡΙΖ.Α.	4,1%	0,8%	3,6%	14,3%	2,5%
ΛΑΟΣ	4,3%	5,8%	0,2%	12,4%	2,1%
ΟΙΚΟΛΟΓΟΙ ΠΡΑΣΙΝΟΙ	6,2%	3,3%	2,9%	12,4%	10,5%
ΛΟΙΠΑ	3,9%	3,9%	2,2%	5,7%	4,9%
ΛΕΥΚΟ/ΑΚΥΡΟ/ΑΠΟΧΗ	16,5%	12,5%	10,3%	16,4%	30,5%
ΑΝΑΠΟΦΑΣΙΣΤΟΙ/ΔΑ	8,6%	3,3%	3,5%	4,4%	26,2%

\*\* Λευκό/Άκυρο/Δεν ψήφισαν/ΔΑ

# Βασικές συσπειρώσεις- μετακινήσεις ψηφοφόρων

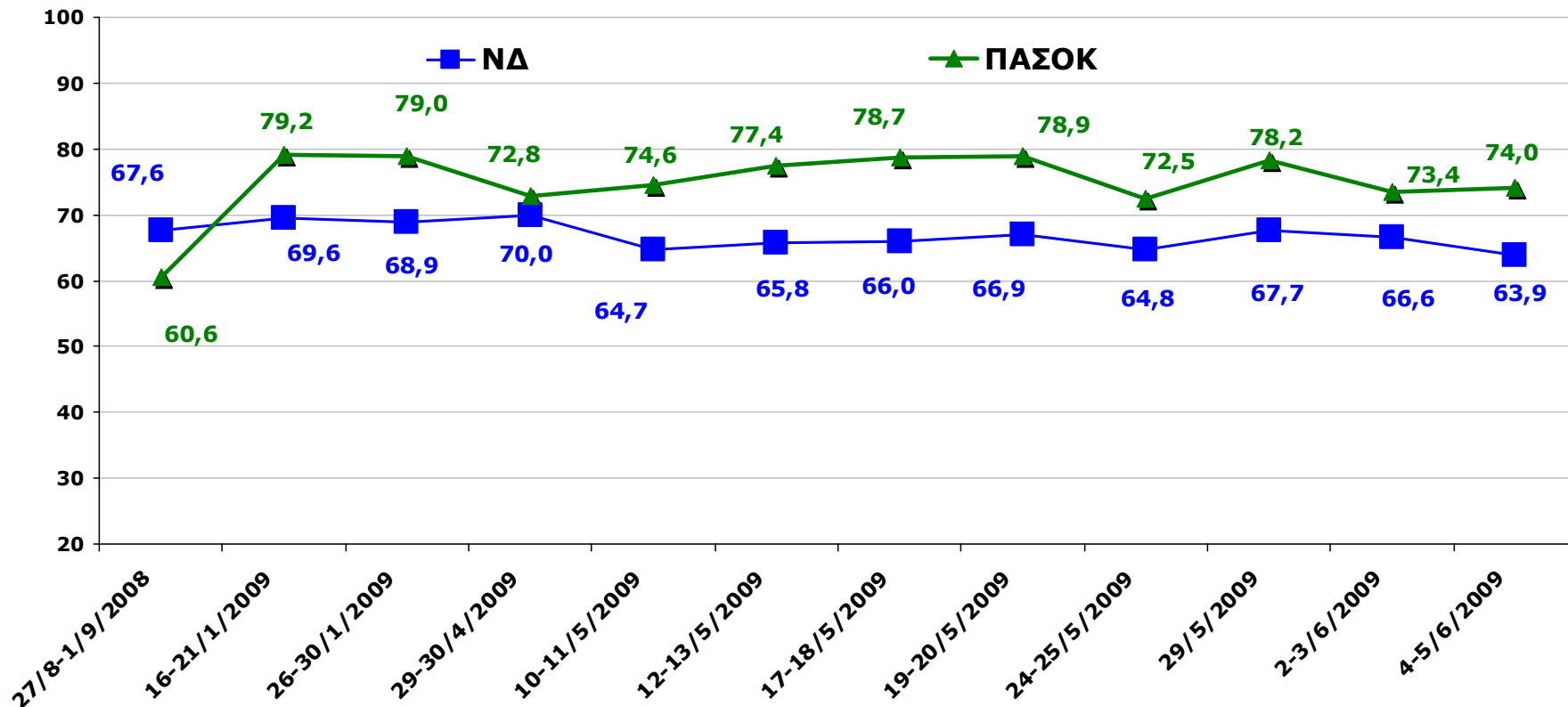


# Βασικές συσπειρώσεις ψηφοφόρων

## 9/2008-6/2009



%

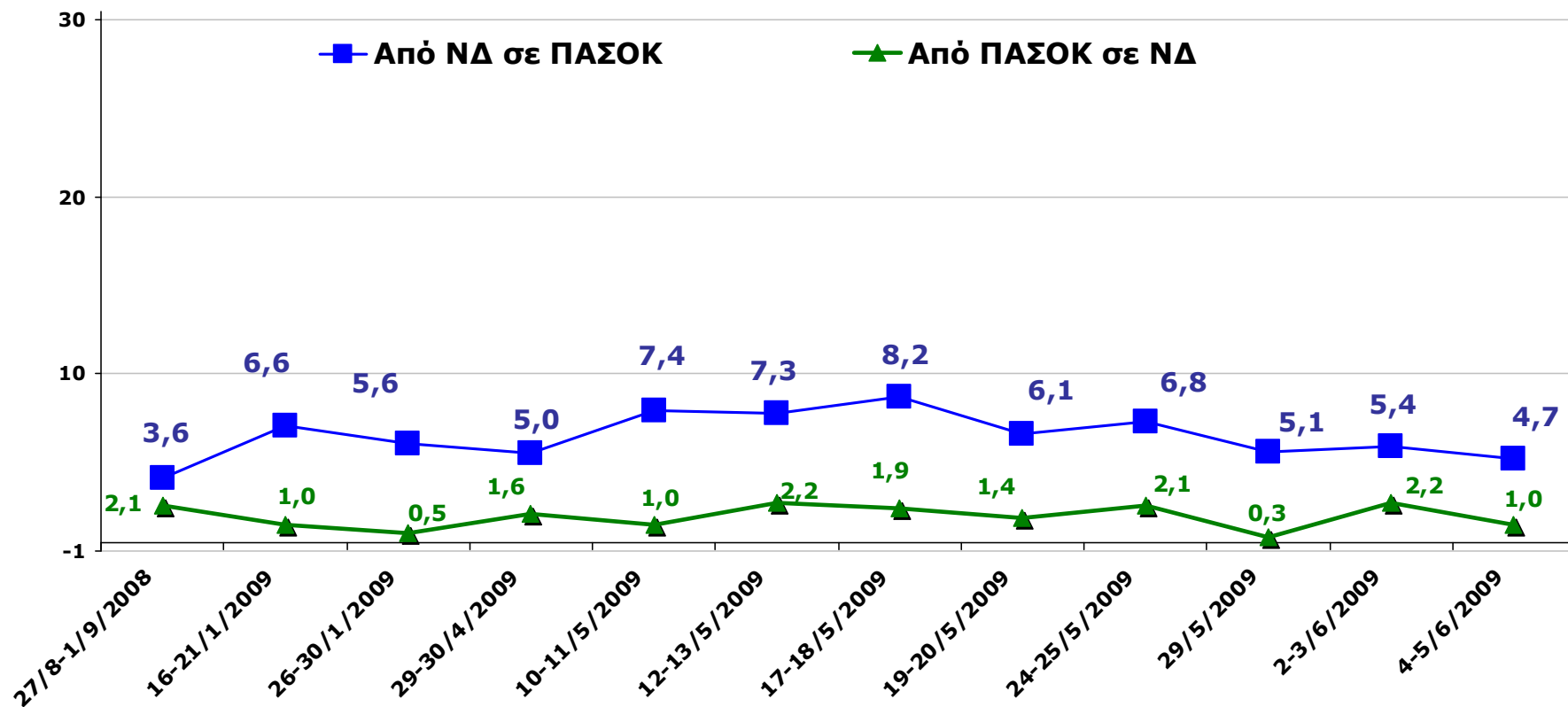


Πηγή: Βάση Metron Analysis- τηλεφωνικές έρευνες

# Μετακινήσεις ψηφοφόρων ΝΔ και ΠΑΣΟΚ 9/2008-6/2009



%



Πηγή: Βάση Metron Analysis- τηλεφωνικές έρευνες

# Πρόθεση ψήφου στις Ευρωεκλογές ανά φύλο και ηλικία



	ΦΥΛΟ			ΗΛΙΚΙΑ				
	ΣΥΝΟΛΟ	ΑΝΔΡΕΣ	ΓΥΝΑΙΚΕΣ	18-34	35-44	45-54	55-64	65+
ΝΔ	23,2%	21,2%	25,1%	12,4%	16,7%	18,2%	31,0%	39,7%
ΠΑΣΟΚ	27,1%	27,2%	27,0%	24,6%	23,7%	29,6%	32,5%	27,7%
ΚΚΕ	6,1%	7,3%	4,9%	4,9%	5,5%	10,0%	6,6%	4,9%
ΣΥ.ΡΙΖ.Α.	4,1%	4,8%	3,5%	5,4%	5,1%	5,5%	4,4%	0,7%
ΛΑΟΣ	4,3%	5,9%	2,8%	6,2%	4,6%	3,5%	2,2%	3,8%
ΟΙΚΟΛΟΓΟΙ ΠΡΑΣΙΝΟΙ	6,2%	4,3%	8,1%	11,8%	7,2%	5,8%	1,0%	2,2%
ΛΟΙΠΑ	3,9%	4,6%	3,1%	2,1%	6,8%	3,8%	8,0%	1,3%
ΛΕΥΚΟ/ΑΚΥΡΟ/ΑΠΟΧΗ	16,5%	16,2%	16,7%	23,6%	19,6%	16,3%	10,2%	9,5%
ΑΝΑΠΟΦΑΣΙΣΤΟΙ/ΔΑ	8,6%	8,5%	8,7%	8,8%	10,8%	7,4%	4,1%	10,1%

# Πρόθεση ψήφου στις Ευρωεκλογές ανά υποκειμενική κοινωνική τάξη



	ΥΠΟΚΕΙΜΕΝΙΚΗ ΚΟΙΝΩΝΙΚΗ ΕΝΤΑΞΗ					
	ΣΥΝΟΛΟ	ΑΓΡΟΤΕΣ	ΕΡΓΑΤΕΣ	ΜΙΚΡΟΜΕΣΑΙΟΙ	ΜΕΣΑΙΑ ΤΑΞΗ	ΑΝΩΤΕΡΗ ΤΑΞΗ
ΝΔ	23,2%	31,5%	16,0%	18,7%	24,4%	21,7%
ΠΑΣΟΚ	27,1%	31,9%	26,4%	30,0%	26,0%	19,2%
ΚΚΕ	6,1%	6,4%	14,1%	4,6%	4,5%	5,5%
ΣΥ.ΡΙΖ.Α.	4,1%	3,4%	0,7%	5,3%	4,4%	6,2%
ΛΑΟΣ	4,3%	1,9%	9,8%	4,2%	4,1%	4,4%
ΟΙΚΟΛΟΓΟΙ ΠΡΑΣΙΝΟΙ	6,2%	2,0%	4,2%	7,3%	7,4%	9,2%
ΛΟΙΠΑ	3,9%	2,1%	3,5%	1,9%	5,0%	8,5%
ΛΕΥΚΟ/ΑΚΥΡΟ/ΑΠΟΧΗ	16,5%	12,6%	17,0%	18,6%	14,9%	22,9%
ΑΝΑΠΟΦΑΣΙΣΤΟΙ/ΔΑ	8,6%	8,0%	8,2%	9,4%	9,4%	2,5%

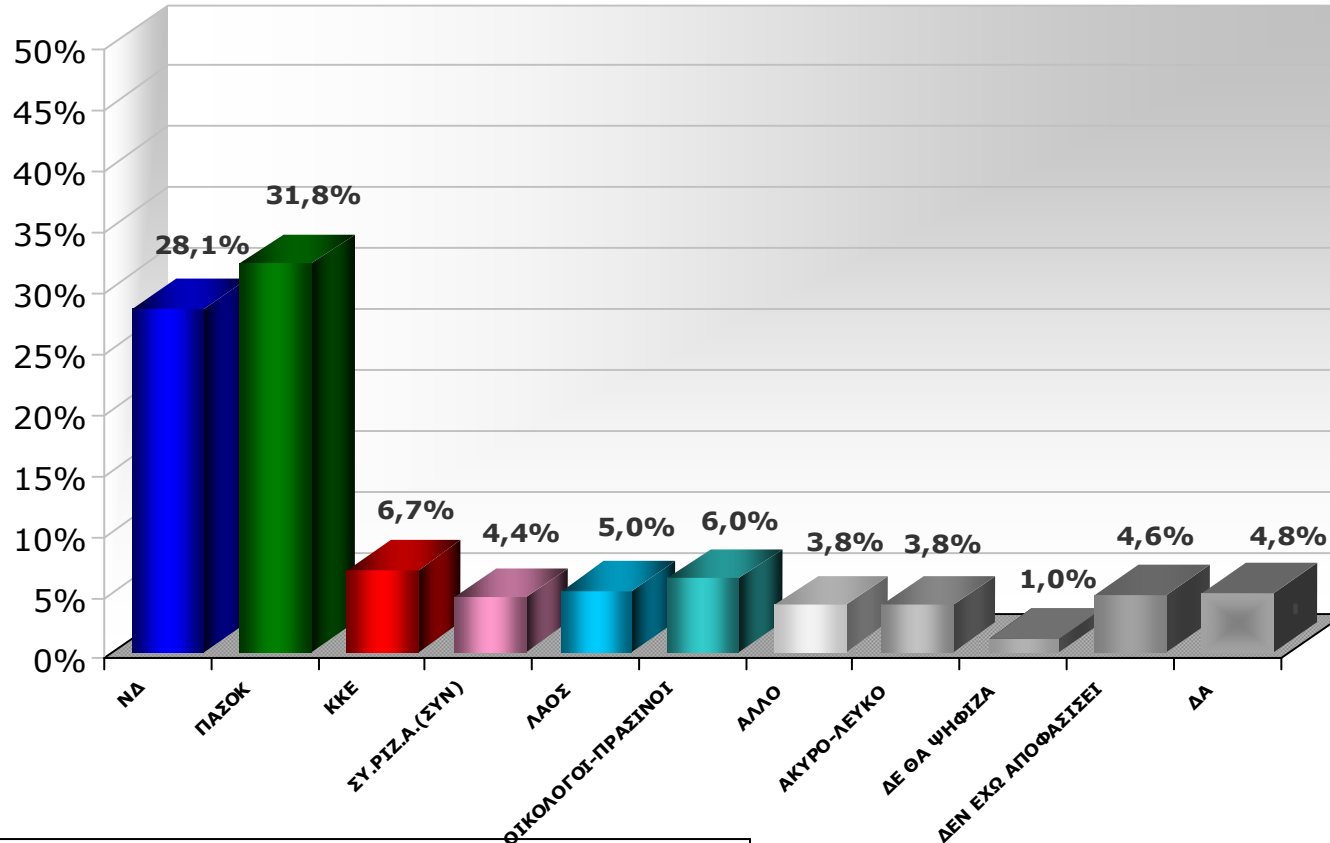
# Πρόθεση ψήφου στις Ευρωεκλογές ανά βαθμό ενδιαφέροντος



	ΒΑΘΜΟΣ ΕΝΔΙΑΦΕΡΟΝΤΟΣ			
	ΣΥΝΟΛΟ	ΠΟΛΥ/ΑΡΚΕΤΑ	ΕΛΑΧΙΣΤΑ	ΚΑΘΟΛΟΥ
ΝΔ	23,2%	30,1%	27,0%	8,5%
ΠΑΣΟΚ	27,1%	35,3%	26,6%	14,1%
ΚΚΕ	6,1%	6,4%	5,7%	5,8%
ΣΥ.ΡΙΖ.Α.	4,1%	4,4%	6,0%	2,1%
ΛΑΟΣ	4,3%	4,6%	5,2%	3,3%
ΟΙΚΟΛΟΓΟΙ ΠΡΑΣΙΝΟΙ	6,2%	4,1%	7,9%	8,4%
ΛΟΙΠΑ	3,9%	4,6%	1,7%	4,9%
ΛΕΥΚΟ/ΑΚΥΡΟ/ΑΠΟΧΗ	16,5%	4,4%	8,8%	43,1%
ΑΝΑΠΟΦΑΣΙΣΤΟΙ/ΔΑ	8,6%	6,0%	11,1%	9,8%

# Πρόθεση ψήφου στις ερχόμενες Ευρωεκλογές (χωρίς κάλπη)

'Τι θα ψηφίσετε την επόμενη Κυριακή;'  
Βάση: 79% που δεν αποκλείει να πάει να ψηφίσει



Δειγματοληπτικό σφάλμα εκτίμησης πρόθεσης ψήφου

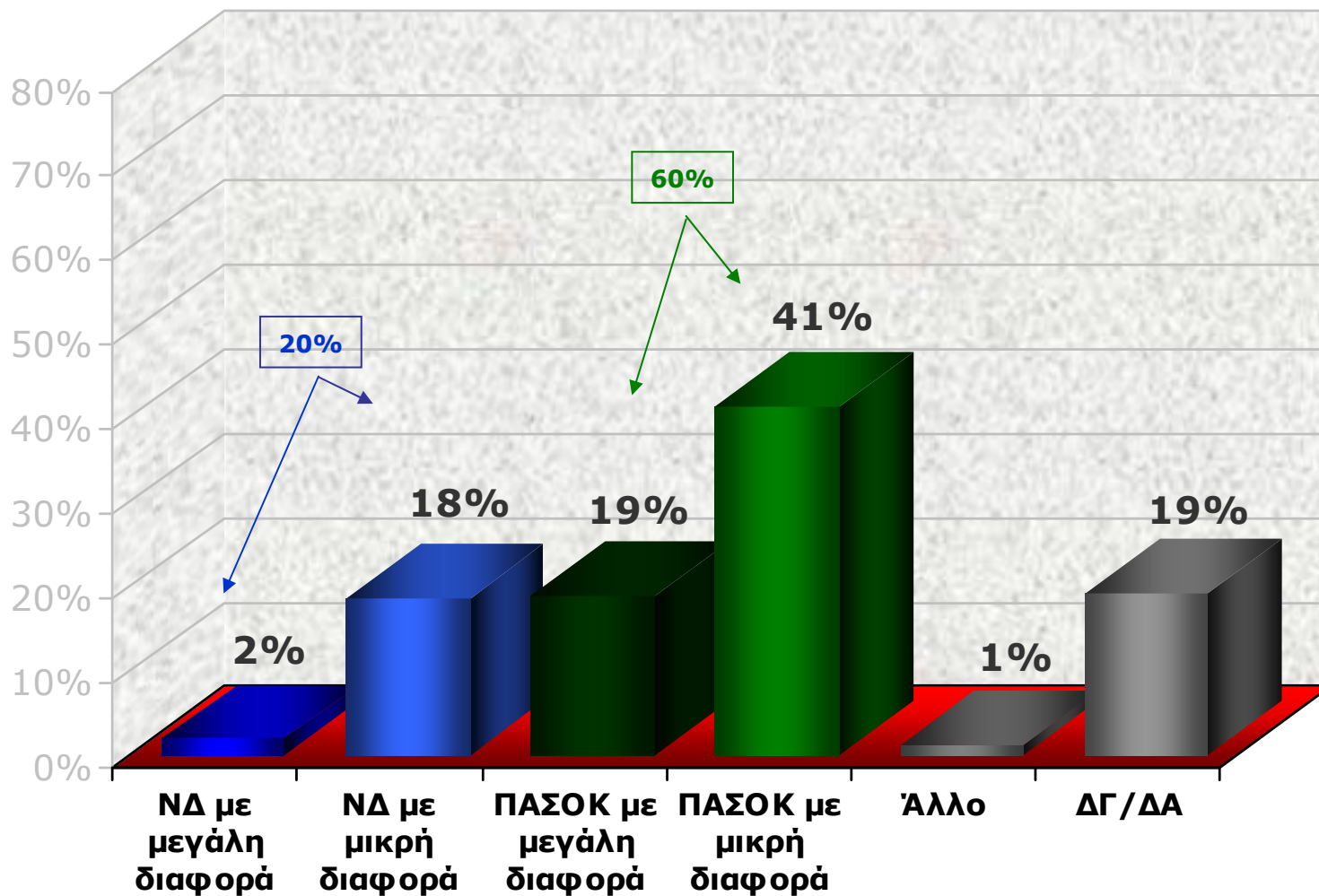
ΝΔ: ± 2,9

ΠΑΣΟΚ: ± 3,0



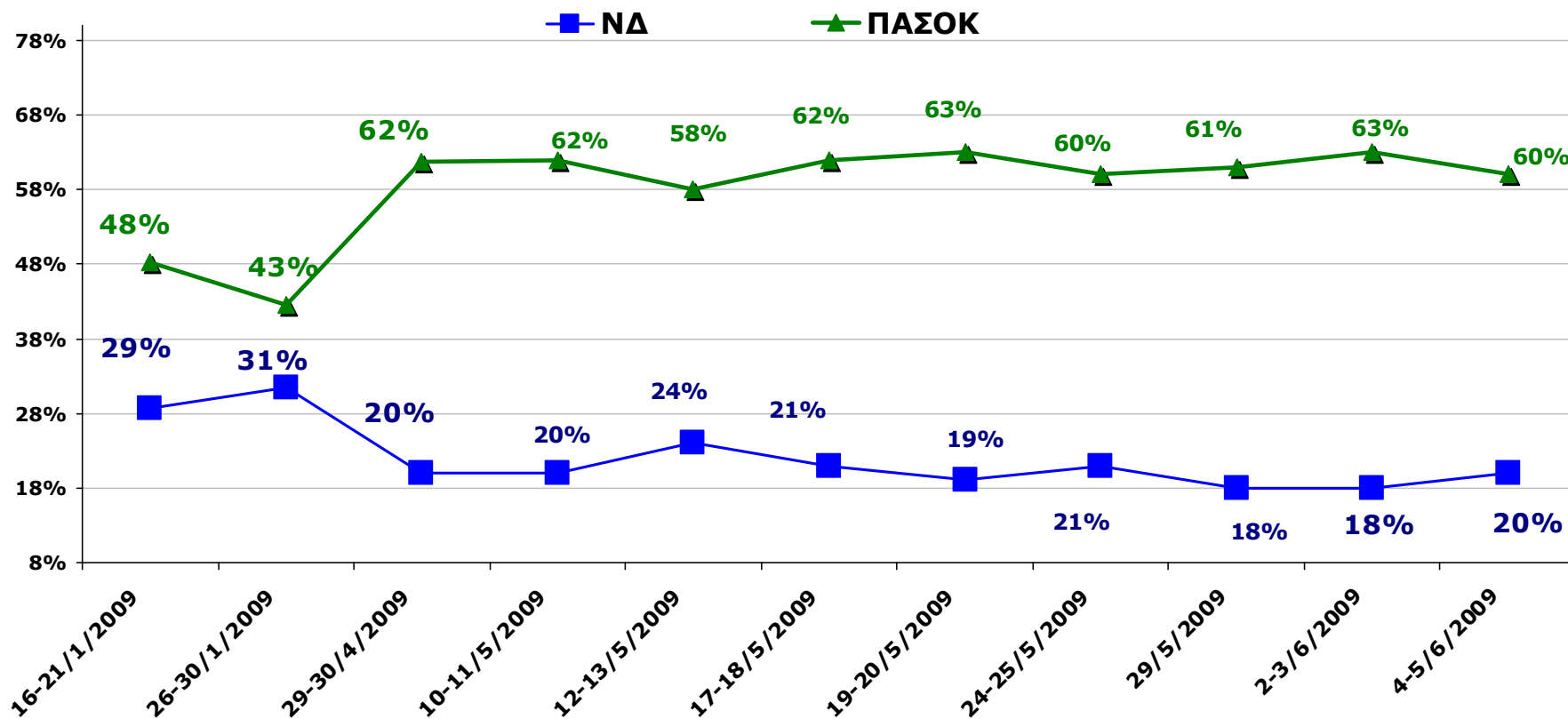
Παράσταση νίκης  
'Ποιο κόμμα νομίζετε ότι θα έρθει  
πρώτο στις επόμενες Ευρωεκλογές;'

**ANIT**



# Παράσταση νίκης Ευρωεκλογών

## Διαχρονικά στοιχεία



Πηγή: Βάση Metron Analysis- τηλεφωνικές έρευνες