



Εκτίμηση πολιτικών τάσεων

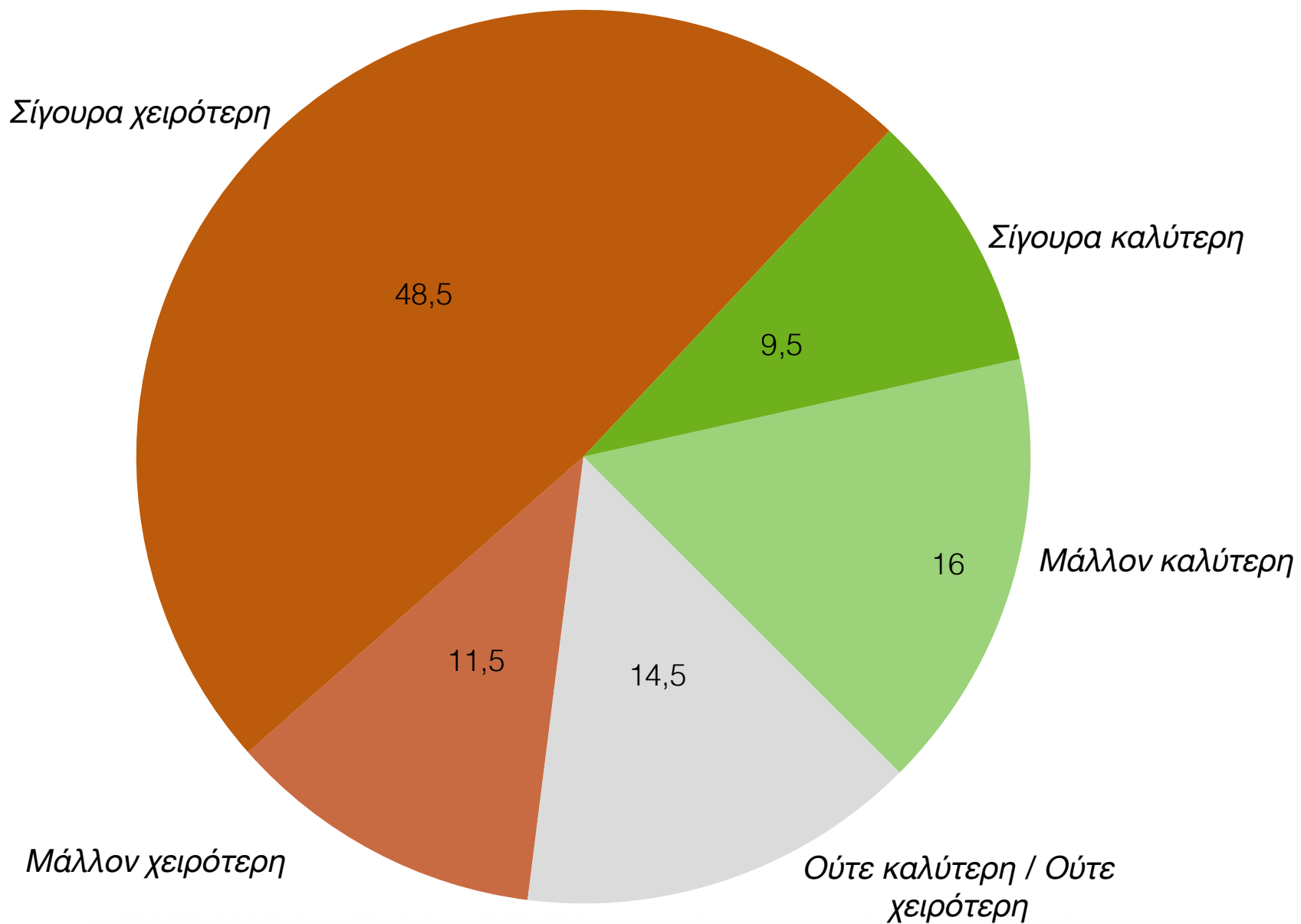
28 -30 Δεκεμβρίου 2014

Ταυτότητα της έρευνας

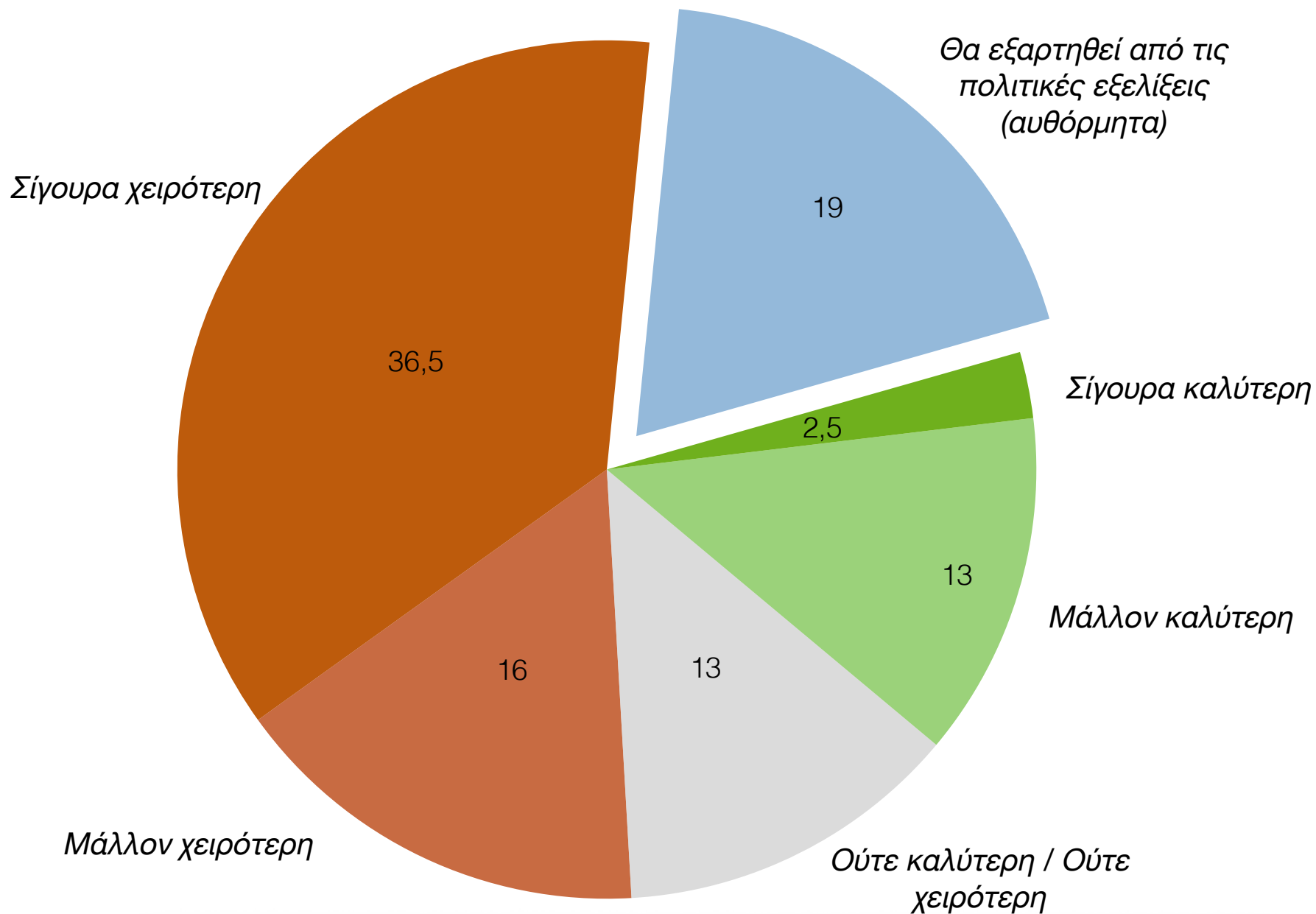
| | |
|--------------------------------|---|
| Φορέας Διεξαγωγής | Μονάδα Ερευνών Κοινής Γνώμης & Αγοράς Ερευνητικού Πανεπιστημιακού Ινστιτούτου Πανεπιστημίου Μακεδονίας (Αρ. Μητρώου ΕΣΡ 55) |
| Φορέας Ανάθεσης | Ραδιοτηλεοπτικός Σταθμός “ΣΚΑΪ” |
| Τύπος και Μέθοδος | Ποσοτική έρευνα με τηλεφωνικές συνεντεύξεις και χρήση δομημένου ερωτηματολογίου |
| Πληθυσμός | Γενικός πληθυσμός 18 ετών και άνω |
| Κάλυψη | Σύνολο της Επικράτειας |
| Δείγμα | Σχεδιασθέν: 1000 / Πραγματοποιηθέν: 1011 |
| Στάθμιση | Ως προς το φύλο και την ηλικία |
| Ημερομηνία Διεξαγωγής | 28 - 30 Δεκεμβρίου 2014 |
| Μέθοδος Δειγματοληψίας | Πολυσταδιακή δειγματοληψία (με αναλογική αντιπροσώπευση αστικών και αγροτικών περιοχών) |
| Τυπικό σφάλμα | Μέγιστο +/- 2,8 % σε διάστημα εμπιστοσύνης 95% |
| Προσωπικό έρευνας | 17 ερευνητές και 2 επόπτες |
| Εκτίμηση πρόθεσης ψήφου | Κατόπιν μερικής αναγωγής της αδιευκρίνιστης ψήφου στις δύο επιλογές που δηλώθηκαν ως πιθανότερες |

Εκτίμηση αισιοδοξίας

Γενικά μιλώντας, πιστεύετε πως η χρονιά που τελειώνει ήταν καλύτερη ή χειρότερη από την προηγούμενη ;

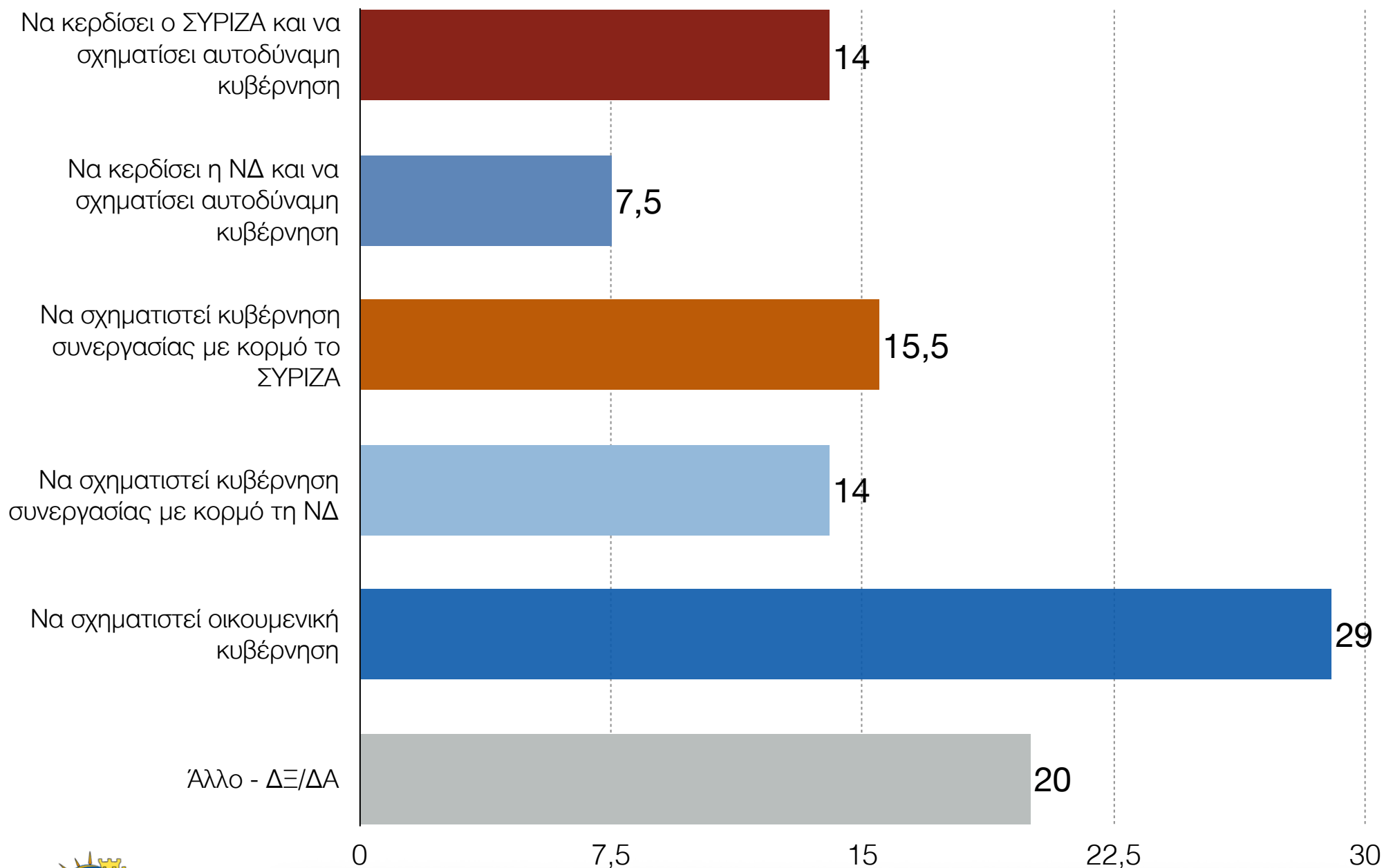


Και μέσα στους επόμενους 12 μήνες η οικονομική κατάσταση της χώρας θα είναι καλύτερη ή χειρότερη από τη σημερινή ;



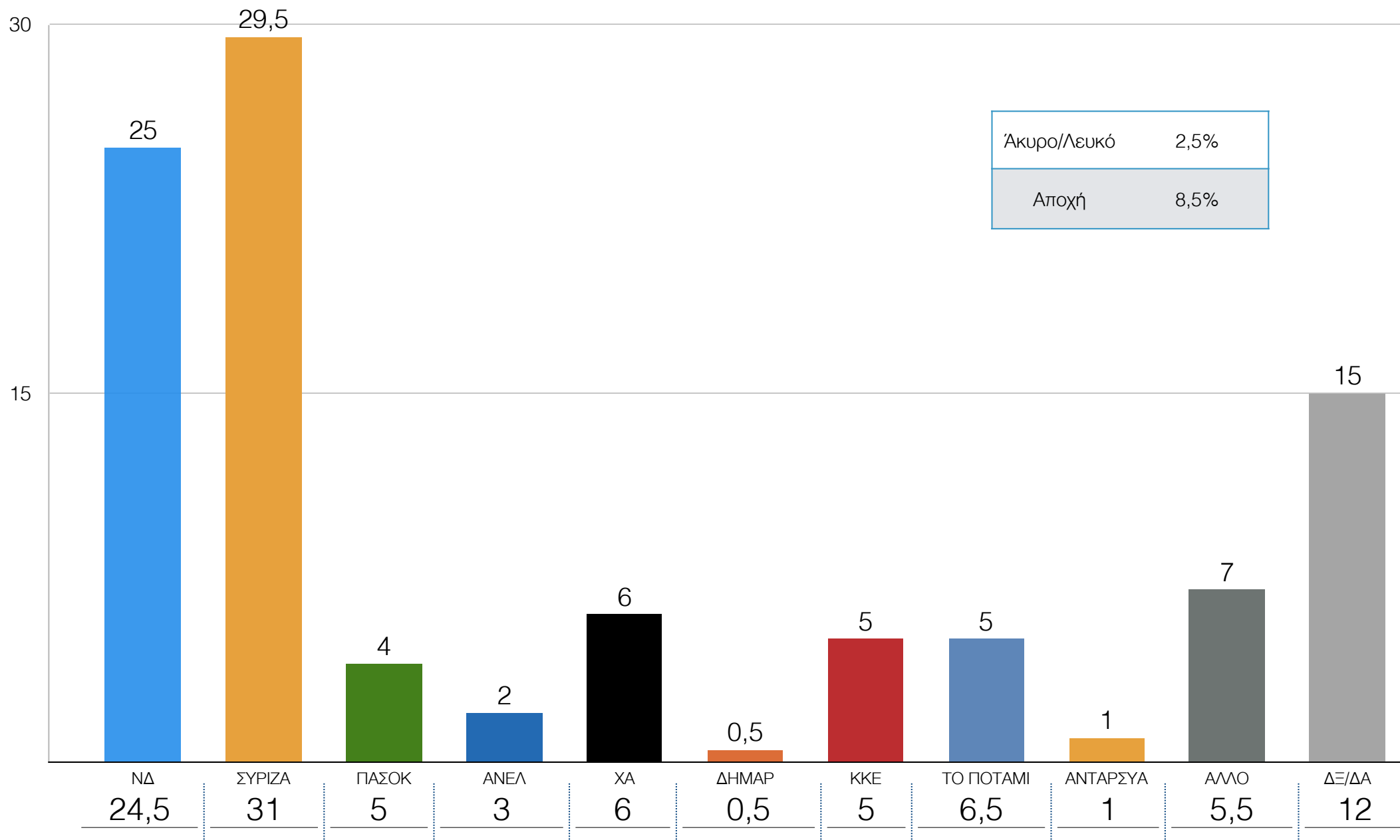
Εκτίμηση μετεκλογικών εξελίξεων

Ποιο από τα ενδεχόμενα θεωρείτε ως την καλύτερη εξέλιξη για τη χώρα ;



Εκτίμηση πρόθεσης ψήφου

Εκτίμηση πρόθεσης ψήφου βουλευτικών εκλογών



σε σύγκριση με την έρευνα 15-17 Δεκεμβρίου 2014

Πρόθεση Ψήφου βουλευτικών εκλογών

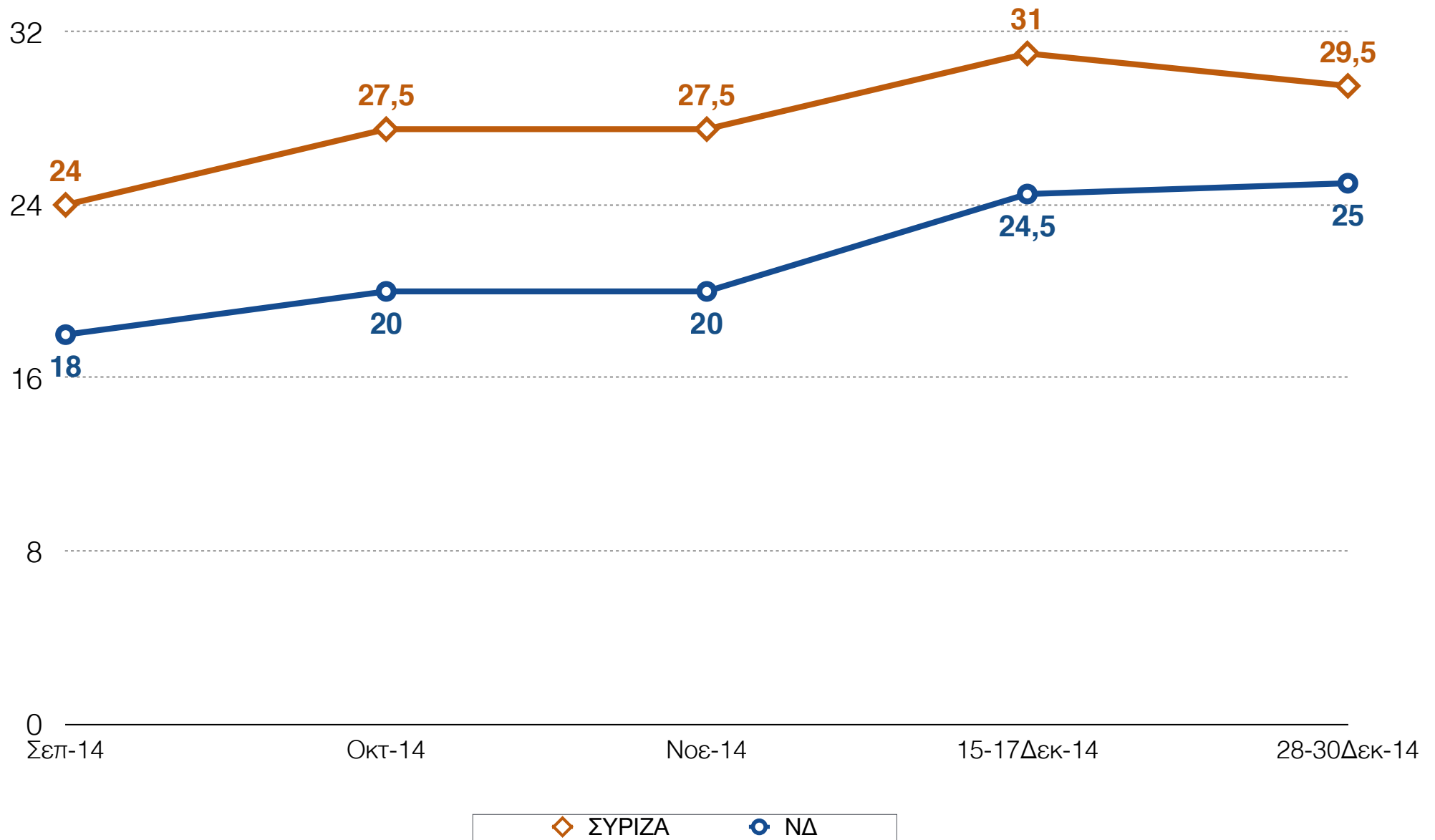
| | % | Σφάλμα | Διαφορά από 15-17 Δεκ-14 |
|------------|------|--------|--------------------------|
| ΝΔ | 25,0 | ±2,7 | +0,5 |
| ΣΥΡΙΖΑ | 29,5 | ±2,8 | -1,5 |
| ΠΑΣΟΚ | 4,0 | ±1,2 | -1,0 |
| ΑΝΕΛ | 2,0 | ±0,9 | -1,0 |
| ΧΡΥΣΗ ΑΥΓΗ | 6,0 | ±1,5 | - |
| ΔΗΜΑΡ | 0,5 | ±0,4 | - |
| ΚΚΕ | 5,0 | ±1,3 | - |
| ΤΟ ΠΟΤΑΜΙ | 5,0 | ±1,3 | -1,5 |
| ΑΝΤΑΡΣΥΑ | 1,0 | ±0,6 | - |
| ΑΛΛΟ | 7,0 | ±1,6 | +1,5 |
| ΔΞ/ΔΑ | 15,0 | | +3,0 |

Στα ποσοστά δεν περιλαμβάνεται η αποχή και η επιλογή Άκυρο/Λευκό

| | |
|--------------|-----|
| ΑΚΥΡΟ/ΛΕΥΚΟ | 2,5 |
| ΔΕ ΘΑ ΨΗΦΙΣΩ | 8,5 |








Διαχρονική εξέλιξη διαφοράς ΝΔ - ΣΥΡΙΖΑ

Διαχρονική εξέλιξη διαφοράς ΝΔ - ΣΥΡΙΖΑ

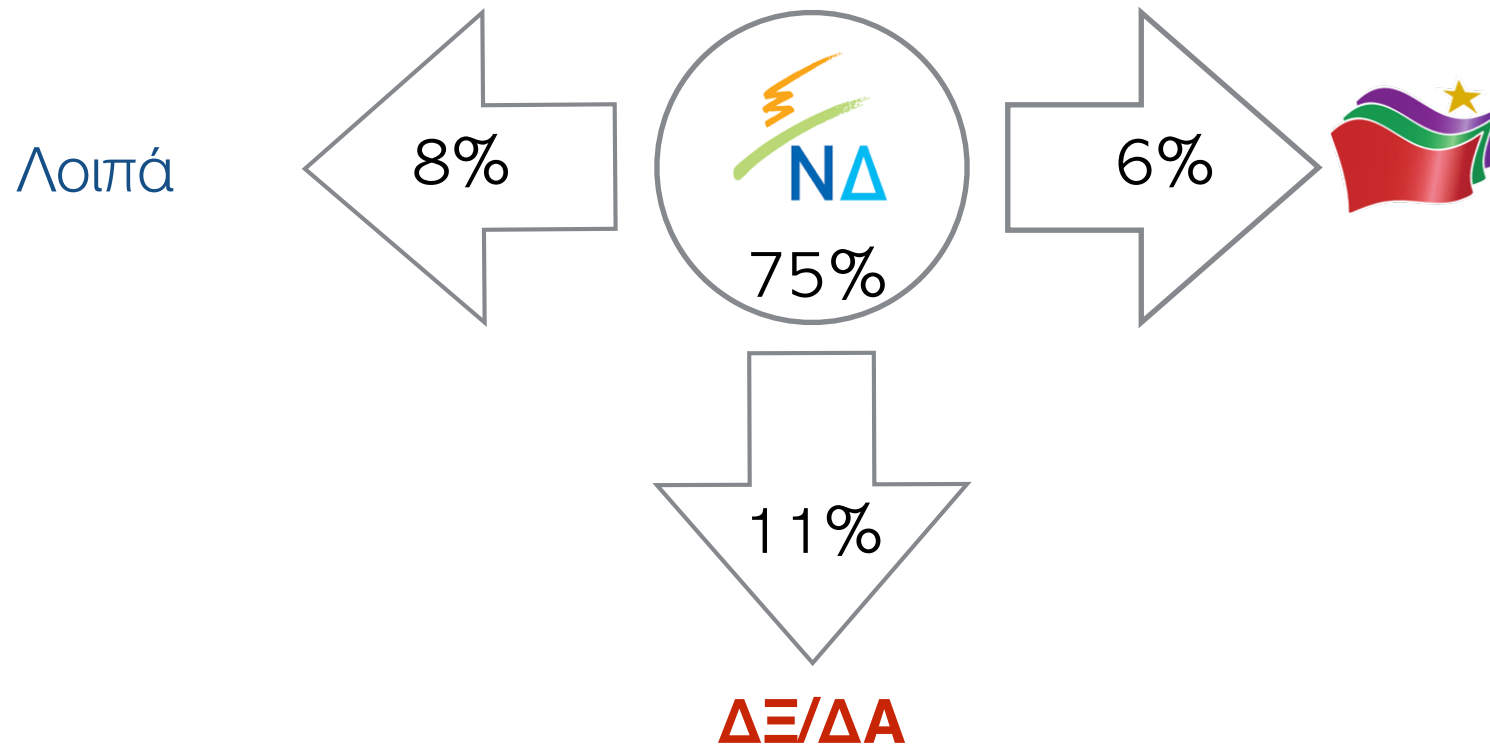


Μετακινήσεις - Συσπειρώσεις

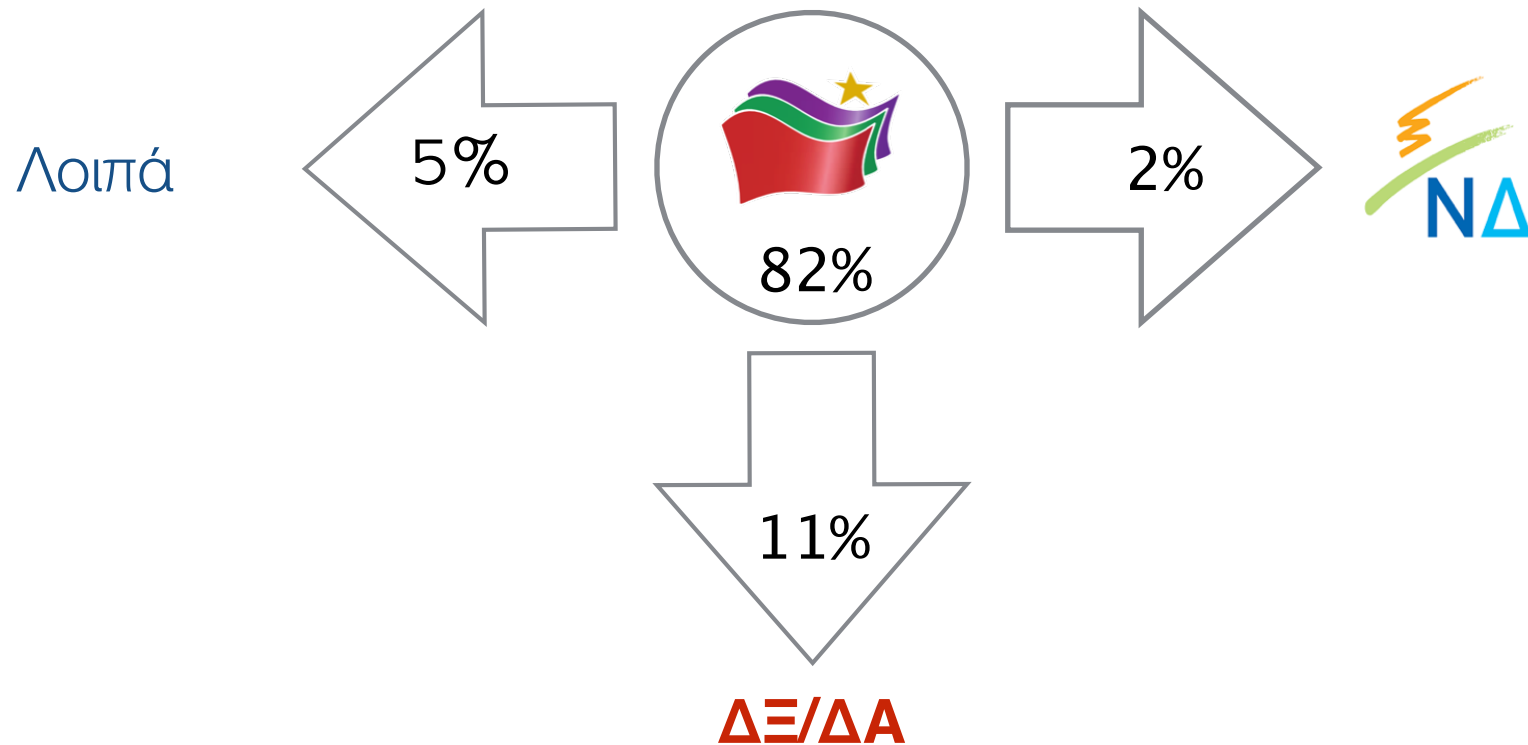
Μετακινήσεις

| Μετακινήσεις | ΝΔ '15 | ΣΥΡΙΖΑ '15 | ΠΑΣΟΚ '15 | ΑΝΕΛ '15 | ΧΡΥΣΗ ΑΥΓΗ '15 | ΔΗΜΑΡ '15 | ΚΚΕ '15 | Το Ποτάμι '15 | Άλλο | ΔΞ/ΔΑ |
|---|--------|------------|-----------|----------|----------------|-----------|---------|---------------|------|-------|
|  | 75 | 6 | 1 | 1 | 1 | 0 | 1 | 3 | 1 | 11 |
|  | 2 | 82 | 0 | 0 | 0 | 0 | 1 | 1 | 3 | 11 |
|  | 10 | 20 | 28 | 0 | 0 | 0 | 0 | 10 | 3 | 29 |
|  | 9 | 9 | 0 | 41 | 6 | 0 | 3 | 0 | 12 | 20 |
|  | 3 | 3 | 0 | 6 | 82 | 0 | 0 | 0 | 3 | 3 |
|  | 7 | 19 | 3 | 0 | 0 | 4 | 3 | 30 | 4 | 30 |
|  | 0 | 27 | 0 | 0 | 0 | 0 | 55 | 0 | 4 | 14 |

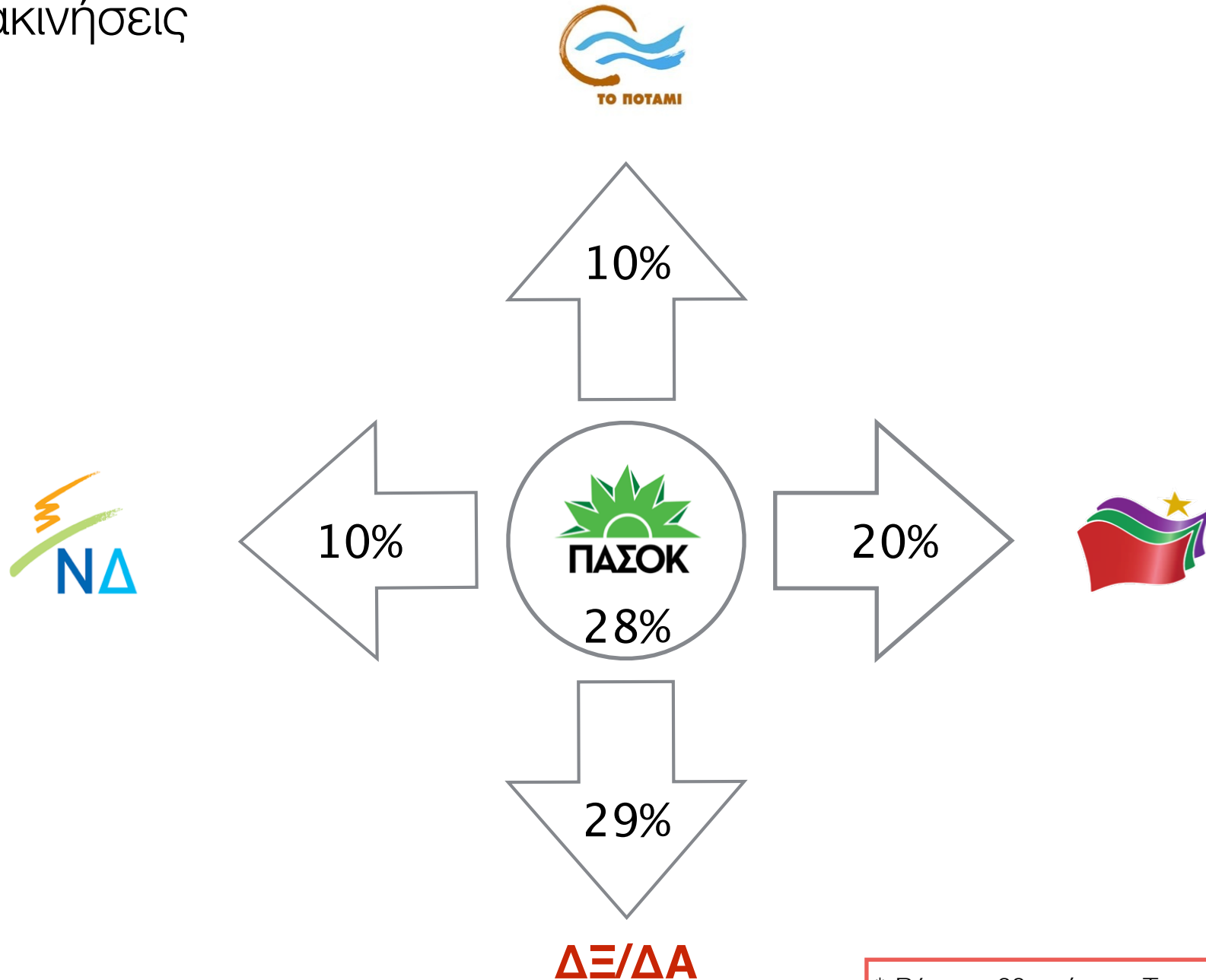
Μετακινήσεις



Μετακινήσεις

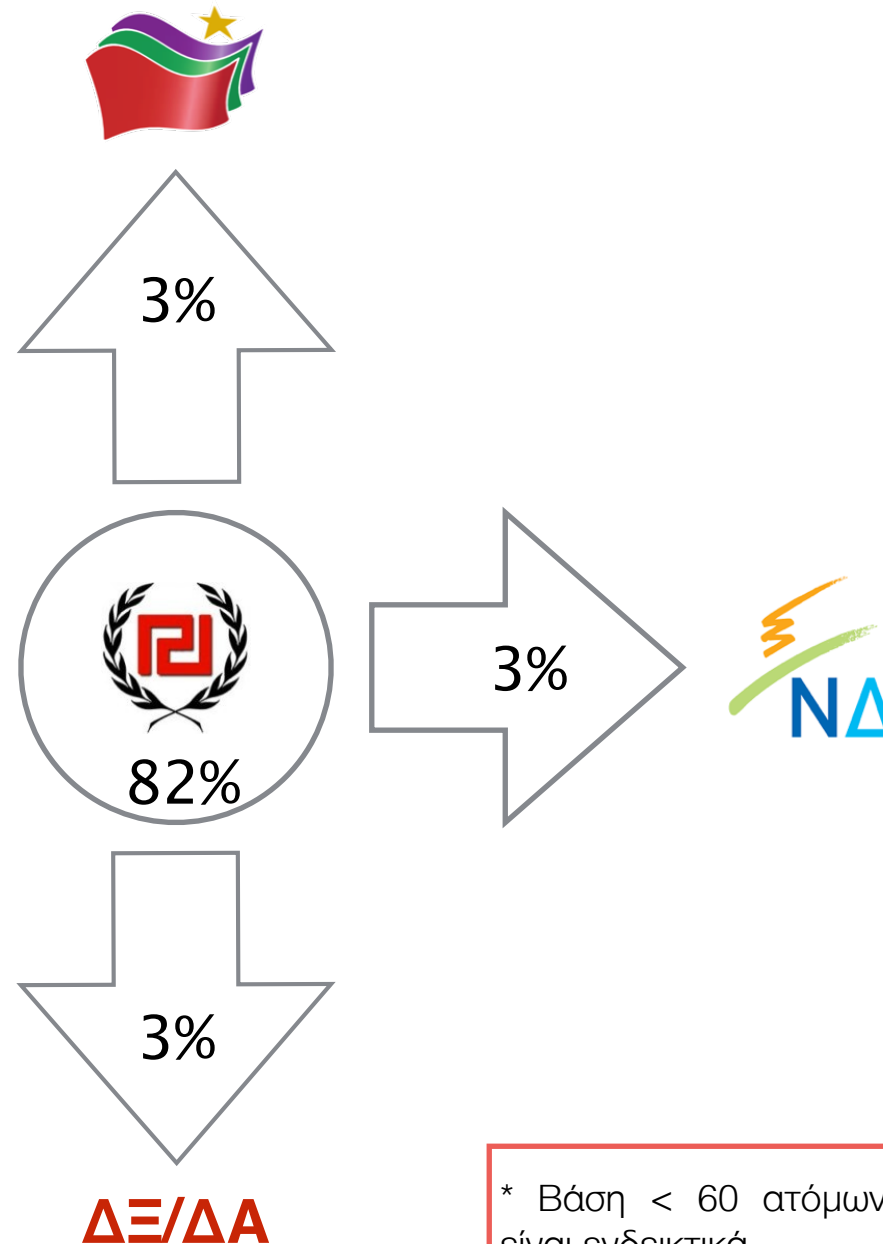


Μετακινήσεις



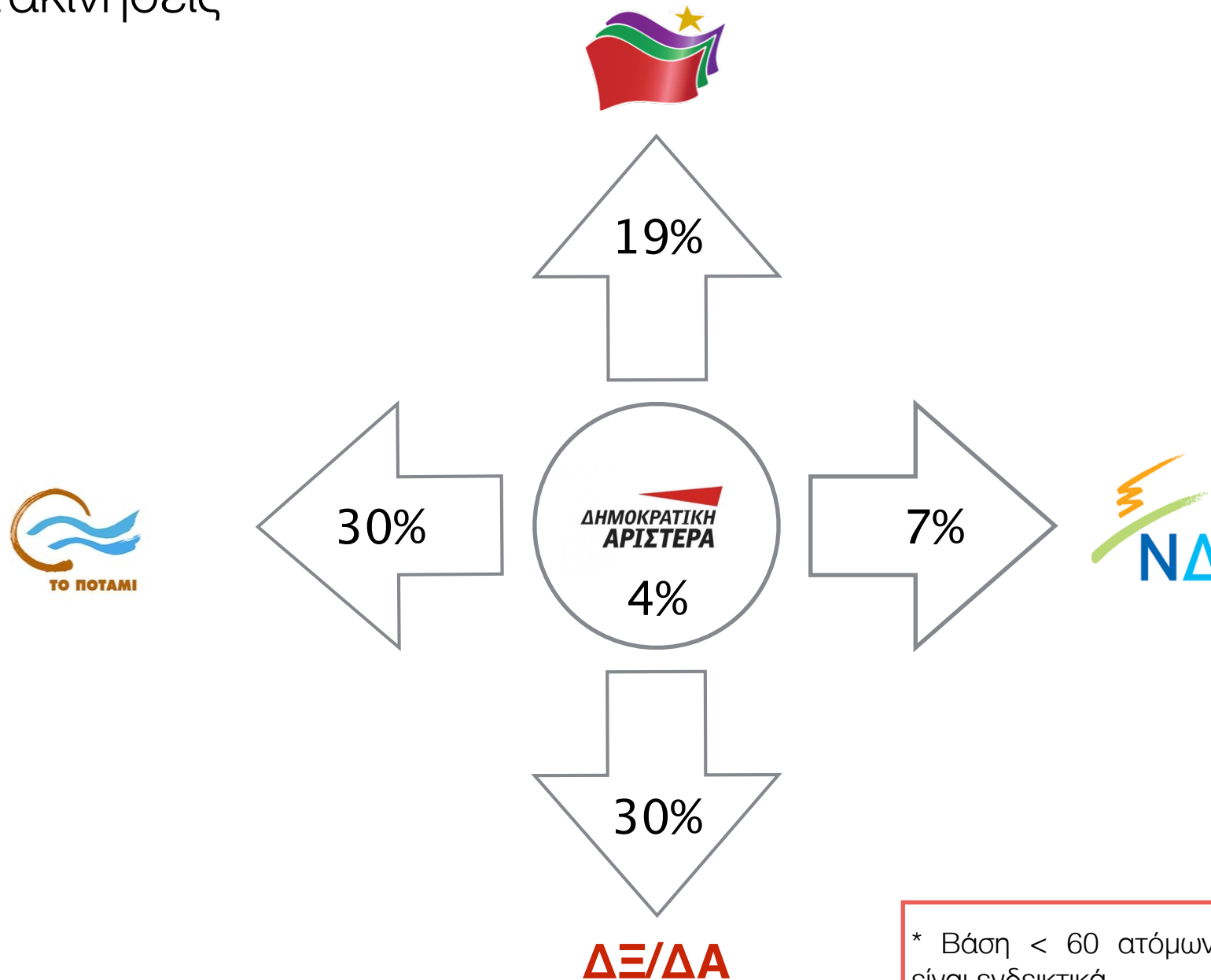
* Βάση < 60 ατόμων. Τα ποσοστά είναι ενδεικτικά.

Μετακινήσεις



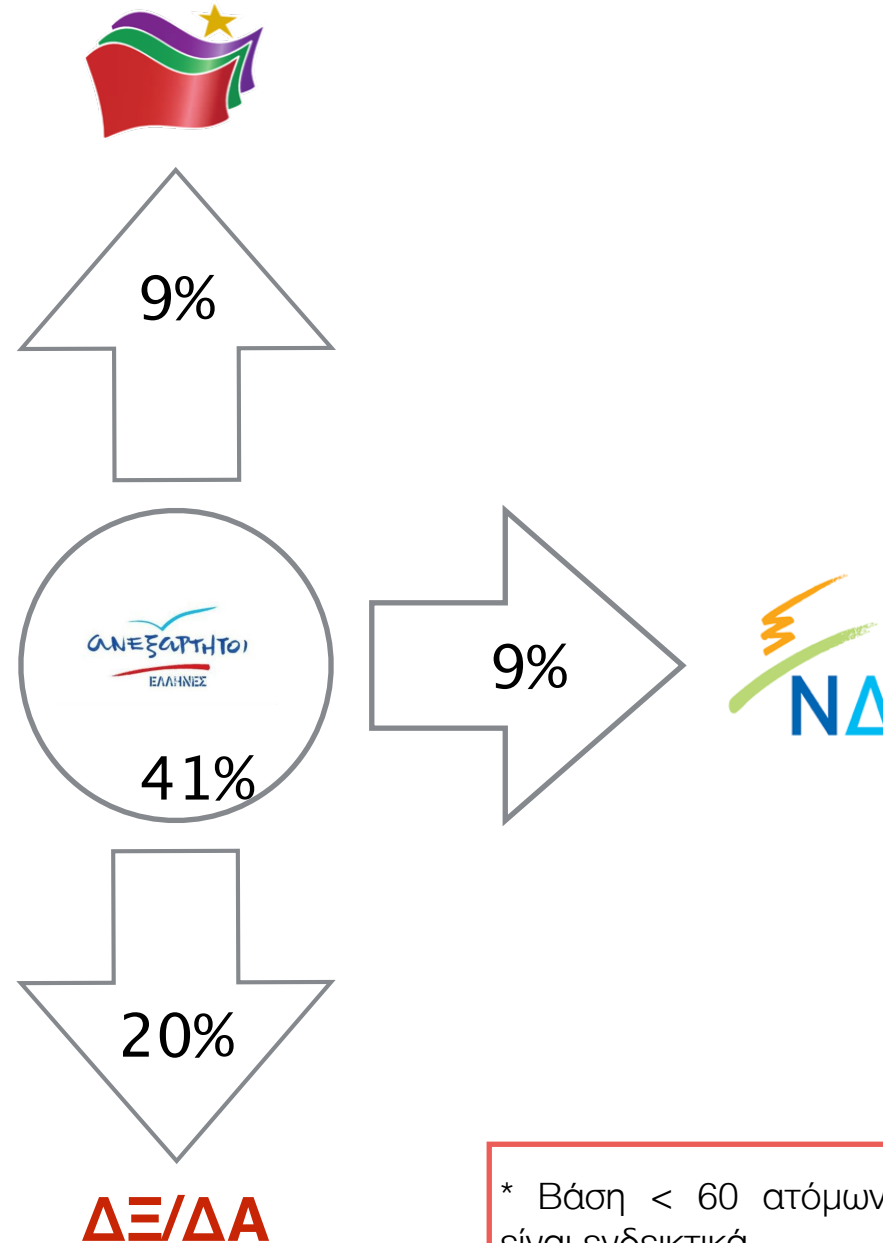
* Βάση < 60 ατόμων. Τα ποσοστά είναι ενδεικτικά.

Μετακινήσεις



* Βάση < 60 ατόμων. Τα ποσοστά είναι ενδεικτικά.

Μετακινήσεις



* Βάση < 60 ατόμων. Τα ποσοστά είναι ενδεικτικά.

Μετακινήσεις



* Βάση < 60 ατόμων. Τα ποσοστά είναι ενδεικτικά.